


Комитет по делам образования города Челябинска
Муниципальное автономное общеобразовательное учреждение
«Средняя общеобразовательная школа № 137 г. Челябинска»
МАОУ «СОШ №137 г. Челябинска»

Утверждено

Директор МАОУ «СОШ № 137
г. Челябинска»

Ф.В. Куравин

Приказ от 28.08.2023 № 90-уд



ОСНОВНАЯ ОБРАЗОВАТЕЛЬНАЯ ПРОГРАММА ОСНОВНОГО ОБЩЕГО ОБРАЗОВАНИЯ

Челябинск

СОДЕРЖАНИЕ

№ раздела	Название раздела	Номер страницы
	Общие положения	3
1.	Целевой раздел	8
1.1.	Пояснительная записка	8
1.2.	Принципы формирования и механизмы реализации ООП ООО	10
1.3.	Планируемые результаты освоения обучающимися ООП ООО	14
1.4.	Система оценки достижения планируемых результатов освоения ФОП ООО	17
2.	Содержательный раздел	27
2.1.	Рабочие программы по учебным предметам, курсам	27
2.1.1.	Русский язык	27
2.1.2.	Литература	147
2.1.3.	Иностранный язык (английский)	247
2.1.4.	Математика	370
2.1.5.	Информатика	489
2.1.6.	Основы духовно-нравственной культуры народов России	530
2.1.7.	История	602
2.1.8.	Обществознание	731
2.1.9.	География	829
2.1.10.	Физика	899
2.1.11.	Химия	941
2.1.12.	Биология	975
2.1.13.	Физическая культура	1054
2.1.14.	Основы безопасности жизнедеятельности	1100
2.1.15.	Технология	1138
2.1.16.	Изобразительное искусство	1198
2.2.	Программа формирования универсальных учебных действий	1274
2.3.	Программа воспитания	1308
2.4.	Программа коррекционной работы	1390
3.	Организационный раздел	1407
3.1.	Учебный план основного общего образования	1407
3.2.	Календарный учебный график	1417
3.3.	План внеурочной деятельности	1422
3.4.	Календарный план воспитательной работы	1428
3.5.	Система условий реализации ООП ООО	1466

Общие положения

Основная образовательная программа основного общего образования МАОУ «СОШ № 137 г. Челябинска» разработана в соответствии с Федеральной образовательной программой основного общего образования (ФОП ООО), определяющей объем и содержание образования уровня основного общего образования, планируемые результаты освоения образовательной программы и требованиями федерального государственного образовательного стандарта основного общего образования (ФГОС ООО) к структуре основной образовательной программы, определяет цели, задачи, планируемые результаты, содержание, организацию образовательных отношений на уровне основного общего образования и направлена на формирование общей культуры, духовно-нравственное, гражданское, социальное, личностное и интеллектуальное развитие, саморазвитие и самосовершенствование обучающихся, обеспечивает их социальную успешность, развитие творческих способностей, сохранение и укрепление здоровья.

Основная образовательная программа основного общего образования МАОУ «СОШ № 137 г. Челябинска» составлена на основе следующих нормативных документов:

Федеральный уровень

1. Федеральный закон от 29.12.2012 г. № 273-ФЗ «Об образовании в Российской Федерации» (с изменениями, внесенными приказами Министерства образования и науки Российской Федерации от 29 декабря 2014 г. № 1645, от 31 декабря 2015 г. № 1578, от 29 июня 2017 г. № 613, приказами Министерства просвещения Российской Федерации от 24 сентября 2020 г. № 519, от 11 декабря 2020 г. № 712 и от 12 августа 2022 г. № 732);

2. Приказ Министерства просвещения Российской Федерации от 21.09.2022 г. № 858 «Об утверждении Федерального перечня учебников, допущенных к использованию при реализации имеющих государственную аккредитацию образовательных программ начального общего, основного общего, среднего общего образования организациями, осуществляющими образовательную деятельность и установления предельного срока использования исключенных учебников»;
3. Приказ Минтруда России от 18.10.2013 г. № 544н (с изм. от 25.12.2014 г., от 05.08.2016 г.) «Об утверждении профессионального стандарта «Педагог (педагогическая деятельность в сфере дошкольного, начального общего, основного общего, среднего общего образования) (воспитатель, учитель)» (Зарегистрировано в Минюсте России 06.12.2013 г. № 30550);
4. Приказ Министерства просвещения Российской Федерации от 22.03.2021 г. № 115 «Об утверждении Порядка организации и осуществления образовательной деятельности по основным общеобразовательным программам - образовательным программам начального общего, основного общего и среднего общего образования» (Зарегистрировано в Минюсте России 20.04.2021 г. № 63180);
5. Приказ Министерства просвещения Российской Федерации от 03.08.2023 г. № 581 «О внесении изменений в пункт 13 Порядка организации и осуществления образовательной деятельности по основным образовательным программам – образовательным программам начального общего, основного общего и среднего общего образования, утвержденного приказом Министерства просвещения Российской Федерации от 22 марта 2021 г. № 115».
6. Постановление Главного государственного санитарного врача Российской Федерации от 29.12.2010 № 189 (ред. от 22.05.2019 г.) «Об утверждении СанПиН 2.4.2.2821-10 «Санитарно-эпидемиологические требования к

условиям и организации обучения в общеобразовательных учреждениях» (Зарегистрировано в Минюсте России 03.03.2011 г. № 19993).

7. Постановление Главного государственного санитарного врача Российской Федерации от 28.09.2020 № 28 "Об утверждении санитарных правил СП 2.4. 3648-20 "Санитарно-эпидемиологические требования к организациям воспитания и обучения, отдыха и оздоровления детей и молодежи" (Зарегистрирован 18.12.2020 № 61573) (далее – Санитарно-эпидемиологические требования).
8. Постановление Главного государственного санитарного врача Российской Федерации от 28 января 2021 г. № 2 об утверждении санитарных правил и норм СанПиН 1.2.3685-21 «Гигиенические нормативы и требования к обеспечению безопасности и (или) безвредности для человека факторов среды обитания» (зарегистрировано Министерством юстиции Российской Федерации 29 января 2021 г., регистрационный № 62296) с изменениями, внесенными постановлением Главного государственного санитарного врача Российской Федерации от 30 декабря 2022 г. № 24 (зарегистрирован Министерством юстиции Российской Федерации 9 марта 2023 г., регистрационный № 72558), действующими до 1 марта 2027 г. (далее – Гигиенические нормативы).
9. Приказ Министерства просвещения Российской Федерации от 31.05.2021 N 287 (ред. от 08.11.2022) "Об утверждении федерального государственного образовательного стандарта основного общего образования" (Зарегистрировано в Минюсте России 05.07.2021 N 64101).
10. Указом Президента Российской Федерации от 9 ноября 2022 г. № 809 «Об утверждении Основ государственной политики по сохранению и укреплению традиционных российских духовно-нравственных ценностей, утвержденных».

11. Приказ Министерства просвещения Российской Федерации от 18.05.2023 г. № 370 «Об утверждении федеральной образовательной программы основного общего образования» (начало действия с 24.07.2023).

Региональный уровень

1. Закон Челябинской области от 29.08.2013 г. № 515-ЗО (ред. от 01.02.2023 № 756-ЗО) «Об образовании в Челябинской области» / Постановление Законодательного Собрания Челябинской области от 29.08.2013 г. № 1543.
2. Письмо Министерства образования и науки Челябинской области от 25 мая 2023 года № 5472 «Об особенностях преподавания учебных предметов по образовательным программам в соответствии с обновлёнными ФОП НОО, ООО и СОО в 2023/2024 учебном году».

Основная образовательная программа среднего общего образования МАОУ «СОШ № 137 г. Челябинска» содержит три раздела: целевой, содержательный и организационный.

Целевой раздел определяет общее назначение, цели, задачи и планируемые результаты реализации основной образовательной программы основного общего образования, конкретизированные в соответствии с требованиями Стандарта и учитывающие региональные, национальные и этнокультурные особенности народов Российской Федерации, а также способы определения достижения этих целей и результатов.

Целевой раздел включает:

- пояснительную записку;
- планируемые результаты освоения обучающимися основной образовательной программы основного общего образования;
- систему оценки достижений планируемых результатов освоения основной образовательной программы основного общего образования.

Содержательный раздел определяет общее содержание основного общего образования и включает образовательные программы,

ориентированные на достижение личностных, предметных и метапредметных результатов, в том числе:

- рабочие программы учебных предметов, курсов;
- программу развития универсальных учебных действий на уровне основного общего образования;
- программу воспитания и социализации, обучающихся на уровне основного общего образования, включающую такие направления, как духовно-нравственное развитие и воспитание обучающихся, их социализация и профессиональная ориентация, формирование культуры здорового и безопасного образа жизни, экологической культуры;
- программа коррекционной работы;
- план внеурочной деятельности.

Организационный раздел устанавливает общие рамки организации образовательных отношений, а также механизм реализации компонентов основной образовательной программы.

Организационный раздел включает:

- учебный план основного общего образования как один из основных механизмов реализации основной образовательной программы;
- календарный учебный график;
- календарный план воспитательной работы;
- систему условий реализации основной образовательной программы в соответствии с требованиями ФГОС ООО.

Образовательная организация МАОУ «СОШ № 137 г. Челябинска», реализующая основную образовательную программу основного общего образования, обеспечивает ознакомление обучающихся и их родителей (законных представителей) как участников образовательных отношений:

- с их правами и обязанностями в части формирования и реализации основной образовательной программы основного общего образования, установленными законодательством Российской Федерации;

- с Уставом и другими документами, регламентирующими осуществление образовательной деятельности в МАОУ «СОШ № 137 г. Челябинска» через размещение текста программы на сайте и на информационных стендах школы.

1. Целевой раздел основной образовательной программы основного общего образования

1.1. Пояснительная записка

Основная образовательная программа основного общего образования МАОУ «СОШ № 137 г. Челябинска» разработана в соответствии с требованиями Федерального государственного образовательного стандарта основного общего образования к структуре основной образовательной программы, определяет цели, задачи, планируемые результаты, содержание и организацию образовательных отношений на уровне основного общего образования и направлена на формирование личности обучающегося (формирование нравственных убеждений, эстетического вкуса и здорового образа жизни, высокой культуры межличностного и межэтнического общения, овладение основами наук, государственным языком Российской Федерации, навыками умственного и физического труда, развитие склонностей, интересов, способностей к социальному самоопределению).

Целями реализации ООП ООО являются:

организация учебного процесса с учётом целей, содержания и планируемых результатов основного общего образования, отражённых в ФГОС ООО;

создание условий для становления и формирования личности обучающегося;

организация деятельности педагогического коллектива по созданию индивидуальных программ и учебных планов для одарённых, успешных обучающихся и (или) для обучающихся социальных групп, нуждающихся в особом внимании и поддержке.

Достижение поставленных целей реализации ООП ООО предусматривает решение следующих основных задач:

формирование у обучающихся нравственных убеждений, эстетического вкуса и здорового образа жизни, высокой культуры межличностного и межэтнического общения, овладение основами наук, государственным языком Российской Федерации, навыками умственного и физического труда, развитие склонностей, интересов, способностей к социальному самоопределению;

обеспечение планируемых результатов по освоению обучающимися целевых установок, приобретению знаний, умений, навыков, определяемых личностными, семейными, общественными, государственными потребностями и возможностями обучающегося, индивидуальными особенностями его развития и состояния здоровья;

обеспечение преемственности основного общего и среднего общего образования;

достижение планируемых результатов освоения ООП ООО всеми обучающимися, в том числе обучающимися с ограниченными возможностями здоровья;

обеспечение доступности получения качественного основного общего образования;

выявление и развитие способностей обучающихся, в том числе проявивших выдающиеся способности, через систему клубов, секций, студий и других, организацию общественно полезной деятельности;

организация интеллектуальных и творческих соревнований, научно-технического творчества и проектно-исследовательской деятельности;

участие обучающихся, их родителей (законных представителей), педагогических работников в проектировании и развитии социальной среды образовательной организации;

включение обучающихся в процессы познания и преобразования социальной среды (населенного пункта, района, города) для приобретения опыта реального управления и действия;

организация социального и учебно-исследовательского проектирования, профессиональной ориентации обучающихся при поддержке педагогов, психологов, социальных педагогов, сотрудничество с базовыми предприятиями, организациями профессионального образования, центрами профессиональной работы;

создание условий для сохранения и укрепления физического, психологического и социального здоровья обучающихся, обеспечение их безопасности.

Обучающиеся, не освоившие программу основного общего образования, не допускаются к обучению на следующих уровнях образования.

Основная образовательная программа основного общего образования МАОУ «СОШ № 137 г. Челябинска» является документом, определяющим содержание общего образования, а также регламентирующим образовательную деятельность организации в единстве урочной и внеурочной деятельности при учете установленного ФГОС соотношения обязательной части программы и части, формируемой участниками образовательного процесса.

1.2. Принципы формирования и механизмы реализации основной образовательной программы основного общего образования

ООП ООО учитывает следующие принципы:

принцип учёта ФГОС ООО: ФОП ООО базируется на требованиях, предъявляемых ФГОС ООО к целям, содержанию, планируемым результатам и условиям обучения на уровне основного общего образования;

принцип учёта языка обучения: с учётом условий функционирования образовательной организации ФОП ООО характеризует право получения образования на родном языке из числа языков народов Российской Федерации

и отражает механизмы реализации данного принципа в учебных планах, планах внеурочной деятельности;

принцип учёта ведущей деятельности обучающегося: ФОП ООО обеспечивает конструирование учебного процесса в структуре учебной деятельности, предусматривает механизмы формирования всех компонентов учебной деятельности (мотив, цель, учебная задача, учебные операции, контроль и самоконтроль);

принцип индивидуализации обучения: ФОП ООО предусматривает возможность и механизмы разработки индивидуальных программ и учебных планов для обучения детей с особыми способностями, потребностями и интересами с учетом мнения родителей (законных представителей) обучающегося;

системно-деятельностный подход, предполагающий ориентацию на результаты обучения, на развитие активной учебно-познавательной деятельности обучающегося на основе освоения универсальных учебных действий, познания и освоения мира личности, формирование его готовности к саморазвитию и непрерывному образованию;

принцип учета индивидуальных возрастных, психологических и физиологических особенностей обучающихся при построении образовательного процесса и определении образовательно-воспитательных целей и путей их достижения;

принцип обеспечения фундаментального характера образования, учета специфики изучаемых учебных предметов;

принцип интеграции обучения и воспитания: ФОП ООО предусматривает связь урочной и внеурочной деятельности, предполагающий направленность учебного процесса на достижение личностных результатов освоения образовательной программы;

принцип здоровьесбережения: при организации образовательной деятельности не допускается использование технологий, которые могут

нанести вред физическому и (или) психическому здоровью обучающихся, приоритет использования здоровьесберегающих педагогических технологий. Объём учебной нагрузки, организация учебных и внеурочных мероприятий должны соответствовать требованиям, предусмотренным гигиеническими нормативами и санитарно-эпидемиологическими требованиями.

Основная образовательная программа формируется с учетом особенностей развития детей 11—15 лет, связанных:

- с переходом от способности осуществлять принятие заданной педагогом и осмысленной цели к овладению этой учебной деятельностью на уровне основной школы в единстве мотивационно-смыслового и операционно-технического компонентов, к новой внутренней позиции обучающегося — направленности на самостоятельный познавательный поиск, постановку учебных целей, освоение и самостоятельное осуществление контрольных и оценочных действий, инициативу в организации учебного сотрудничества, к развитию способности проектирования собственной учебной деятельности и построению жизненных планов во временной перспективе;

- с формированием у обучающегося типа мышления, который ориентирует его на общекультурные образцы, нормы, эталоны и закономерности взаимодействия с окружающим миром;

- с овладением коммуникативными средствами и способами организации кооперации, развитием учебного сотрудничества, реализуемого в отношениях обучающихся с учителем и сверстниками.

- Переход обучающегося в основную школу совпадает с первым этапом подросткового развития — переходом к кризису младшего подросткового возраста (11—13 лет, 5—7 классы), характеризующимся началом перехода от детства к взрослости, при котором центральным и специфическим новообразованием в личности подростка является возникновение и развитие самосознания — представления о том, что он уже не ребенок, т. е. чувства взрослости, а также внутренней переориентацией подростка с правил и

ограничений, связанных с моралью послушания, на нормы поведения взрослых.

- Второй этап подросткового развития (14—15 лет, 8—9 классы), характеризуется:

- бурным, скачкообразным характером развития, т. е. происходящими за сравнительно короткий срок многочисленными качественными изменениями прежних особенностей, интересов и отношений подростка, появлением у подростка значительных субъективных трудностей и переживаний;

- стремлением подростка к общению и совместной деятельности со сверстниками;

- особой чувствительностью к морально-этическому «кодексу товарищества», в котором заданы важнейшие нормы социального поведения взрослого мира;

- обостренной в связи с возникновением чувства взрослости восприимчивостью к усвоению норм, ценностей и способов поведения, которые существуют в мире взрослых и в их отношениях, что порождает интенсивное формирование нравственных понятий и убеждений, выработку принципов, моральное развитие личности;

- сложными поведенческими проявлениями, которые вызваны противоречием между потребностью подростков в признании их взрослыми со стороны окружающих и собственной неуверенностью в этом и выражаются в разных формах непослушания, сопротивления и протеста;

- изменением социальной ситуации развития: ростом информационных нагрузок, характером социальных взаимодействий, способами получения информации.

Общий объём аудиторной работы обучающихся за пять учебных лет не может составлять менее 5058 академических часов и более 5848 академических часов в соответствии с требованиями к организации образовательного процесса к учебной нагрузке при 5-дневной учебной неделе,

предусмотренными Гигиеническими нормативами и Санитарно-эпидемиологическими требованиями.

В целях удовлетворения образовательных потребностей и интересов обучающихся могут разрабатываться индивидуальные учебные планы, в том числе для ускоренного обучения, в пределах осваиваемой программы основного общего образования в порядке, установленном локальными нормативными актами МАОУ «СОШ № 137 г.Челябинска».

1.3. Планируемые результаты освоения обучающимися основной образовательной программы основного общего образования

Планируемые результаты освоения ФОП ООО соответствуют современным целям основного общего образования, представленным во ФГОС ООО как система личностных, метапредметных и предметных достижений обучающегося.

Требования к личностным результатам освоения обучающимися ФОП ООО включают осознание российской гражданской идентичности; готовность обучающихся к саморазвитию, самостоятельности и личностному самоопределению; ценность самостоятельности и инициативы; наличие мотивации к целенаправленной социально значимой деятельности; сформированность внутренней позиции личности как особого ценностного отношения к себе, окружающим людям и жизни в целом.

Личностные результаты освоения ФОП ООО достигаются в единстве учебной и воспитательной деятельности образовательной организации в соответствии с традиционными российскими социокультурными и духовно-нравственными ценностями, принятыми в обществе правилами и нормами поведения и способствуют процессам самопознания, самовоспитания и саморазвития, формирования внутренней позиции личности.

Личностные результаты освоения ФОП ООО отражают готовность обучающихся руководствоваться системой позитивных ценностных ориентаций и расширение опыта деятельности на ее основе и в процессе

реализации основных направлений воспитательной деятельности, в том числе в части: гражданского воспитания, патриотического воспитания, духовно-нравственного воспитания, эстетического воспитания, физического воспитания, формирования культуры здоровья и эмоционального благополучия, трудового воспитания, экологического воспитания, осознание ценности научного познания, а также результаты, обеспечивающие адаптацию обучающегося к изменяющимся условиям социальной и природной среды.

Метапредметные результаты включают:

освоение обучающимися межпредметных понятий (используются в нескольких предметных областях и позволяют связывать знания из различных учебных предметов, учебных курсов, модулей в целостную научную картину мира) и универсальных учебных действий (познавательные, коммуникативные, регулятивные);

способность их использовать в учебной, познавательной и социальной практике;

готовность к самостоятельному планированию и осуществлению учебной деятельности и организации учебного сотрудничества с педагогическими работниками и сверстниками, к участию в построении индивидуальной образовательной траектории;

овладение навыками работы с информацией: восприятие и создание информационных текстов в различных форматах, в том числе цифровых, с учетом назначения информации и ее целевой аудитории.

Метапредметные результаты сгруппированы по трем направлениям и отражают способность обучающихся использовать на практике универсальные учебные действия, составляющие умение овладевать:

познавательными универсальными учебными действиями;

коммуникативными универсальными учебными действиями;

регулятивными универсальными учебными действиями.

Овладение познавательными универсальными учебными действиями предполагает умение использовать базовые логические действия, базовые исследовательские действия, работать с информацией.

Овладение системой коммуникативных универсальных учебных действий обеспечивает сформированность социальных навыков общения, совместной деятельности.

Овладение регулятивными универсальными учебными действиями включает умения самоорганизации, самоконтроля, развитие эмоционального интеллекта.

Предметные результаты включают:

освоение обучающимися в ходе изучения учебного предмета научных знаний, умений и способов действий, специфических для соответствующей предметной области; предпосылки научного типа мышления;

виды деятельности по получению нового знания, его интерпретации, преобразованию и применению в различных учебных ситуациях, в том числе при создании учебных и социальных проектов.

Требования к предметным результатам:

сформулированы в деятельностной форме с усилением акцента на применение знаний и конкретные умения;

определяют минимум содержания гарантированного государством основного общего образования, построенного в логике изучения каждого учебного предмета;

определяют требования к результатам освоения программ основного общего образования по учебным предметам;

усиливают акценты на изучение явлений и процессов современной России и мира в целом, современного состояния науки.

1.4. Система оценки достижения планируемых результатов освоения ФОО ООО.

Система оценки призвана способствовать поддержанию единства всей системы образования, обеспечению преемственности в системе непрерывного образования. Её основными функциями являются: ориентация образовательного процесса на достижение планируемых результатов освоения ФОП ООО и обеспечение эффективной обратной связи, позволяющей осуществлять управление образовательным процессом.

Основными направлениями и целями оценочной деятельности в МАОУ «СОШ № 137 г. Челябинска» являются:

оценка образовательных достижений обучающихся на различных этапах обучения как основа их промежуточной и итоговой аттестации, а также основа процедур внутреннего мониторинга образовательной организации, мониторинговых исследований муниципального, регионального и федерального уровней; оценка результатов деятельности педагогических работников как основа аттестационных процедур;

оценка результатов деятельности образовательной организации как основа аккредитационных процедур.

Основным объектом системы оценки, её содержательной и критериальной базой выступают требования ФГОС ООО, которые конкретизируются в планируемых результатах освоения обучающимися ФОП ООО. Система оценки включает процедуры внутренней и внешней оценки.

Внутренняя оценка включает:

- стартовую диагностику;
- текущую и тематическую оценку;
- итоговую оценку;
- промежуточную аттестацию;
- психолого-педагогическое наблюдение;
- внутренний мониторинг образовательных достижений обучающихся.

Внешняя оценка включает:

- независимую оценку качества подготовки обучающихся;

итоговую аттестацию.

В соответствии с ФГОС ООО система оценки МАОУ «СОШ № 137 г. Челябинска» реализует системно-деятельностный, уровневый и комплексный подходы к оценке образовательных достижений.

Системно-деятельностный подход к оценке образовательных достижений обучающихся проявляется в оценке способности обучающихся к решению учебно-познавательных и учебно-практических задач, а также в оценке уровня функциональной грамотности обучающихся. Он обеспечивается содержанием и критериями оценки, в качестве которых выступают планируемые результаты обучения, выраженные в деятельностной форме.

Уровневый подход служит основой для организации индивидуальной работы с обучающимися. Он реализуется как по отношению к содержанию оценки, так и к представлению и интерпретации результатов измерений.

Уровневый подход реализуется за счёт фиксации различных уровней достижения обучающимися планируемых результатов. Достижение базового уровня свидетельствует о способности обучающихся решать типовые учебные задачи, целенаправленно отрабатываемые со всеми обучающимися в ходе учебного процесса, выступает достаточной основой для продолжения обучения и усвоения последующего учебного материала.

Комплексный подход к оценке образовательных достижений реализуется через:

оценку предметных и метапредметных результатов;

использование комплекса оценочных процедур для выявления динамики индивидуальных образовательных достижений обучающихся и для итоговой оценки; использование контекстной информации (об особенностях обучающихся, условиях и процессе обучения и другое) для интерпретации полученных результатов в целях управления качеством образования;

использование разнообразных методов и форм оценки, взаимно дополняющих друг друга, в том числе оценок проектов, практических, исследовательских, творческих работ, наблюдения;

использование форм работы, обеспечивающих возможность включения обучающихся в самостоятельную оценочную деятельность (самоанализ, самооценка, взаимооценка);

использование мониторинга динамических показателей освоения умений и знаний, в том числе формируемых с использованием информационно-коммуникационных (цифровых) технологий.

Оценка личностных результатов обучающихся осуществляется через оценку достижения планируемых результатов освоения основной образовательной программы, которые устанавливаются требованиями ФГОС ООО.

Формирование личностных результатов обеспечивается в ходе реализации всех компонентов образовательной деятельности, включая внеурочную деятельность. Достижение личностных результатов не выносится на итоговую оценку обучающихся, а является предметом оценки эффективности воспитательно-образовательной деятельности образовательной организации и образовательных систем разного уровня.

Во внутреннем мониторинге возможна оценка сформированности отдельных личностных результатов, проявляющихся в участии обучающихся в общественно значимых мероприятиях федерального, регионального, муниципального уровней и уровня образовательной организации; в соблюдении норм и правил, установленных в общеобразовательной организации; в ценностно-смысловых установках обучающихся, формируемых средствами учебных предметов; в ответственности за результаты обучения; способности проводить осознанный выбор своей образовательной траектории, в том числе выбор профессии.

Результаты, полученные в ходе как внешних, так и внутренних мониторингов, допускается использовать только в виде агрегированных (усредненных, анонимных) данных.

При оценке метапредметных результатов оцениваются достижения планируемых результатов освоения ФОП ООО, которые отражают совокупность познавательных, коммуникативных и регулятивных универсальных учебных действий.

Формирование метапредметных результатов обеспечивается комплексом освоения программ учебных предметов и внеурочной деятельности.

Основным объектом оценки метапредметных результатов является овладение:

познавательными универсальными учебными действиями (замещение, моделирование, кодирование и декодирование информации, логические операции, включая общие приёмы решения задач);

коммуникативными универсальными учебными действиями (приобретение умений учитывать позицию собеседника, организовывать и осуществлять сотрудничество, взаимодействие с педагогическими работниками и сверстниками, передавать информацию и отображать предметное содержание и условия деятельности и речи, учитывать разные мнения и интересы, аргументировать и обосновывать свою позицию, задавать вопросы, необходимые для организации собственной деятельности и сотрудничества с партнером);

регулятивными универсальными учебными действиями (способность принимать и сохранять учебную цель и задачу, планировать её реализацию, контролировать и оценивать свои действия, вносить соответствующие коррективы в их выполнение, ставить новые учебные задачи, проявлять познавательную инициативу в учебном сотрудничестве, осуществлять

констатирующий и предвосхищающий контроль по результату и способу действия, актуальный контроль на уровне произвольного внимания).

Оценка достижения метапредметных результатов осуществляется администрацией МАОУ «СОШ № 137 г.Челябинска» в ходе внутреннего мониторинга. Содержание и периодичность внутреннего мониторинга устанавливаются решением педагогического совета образовательной организации. Инструментарий может строиться на межпредметной основе и включать диагностические материалы по оценке читательской, естественнонаучной, математической, цифровой, финансовой грамотности, сформированности регулятивных, коммуникативных и познавательных универсальных учебных действий.

Формы оценки:

для проверки читательской грамотности – письменная работа на межпредметной основе;

для проверки цифровой грамотности – практическая работа в сочетании с письменной (компьютеризованной) частью;

для проверки сформированности регулятивных, коммуникативных и познавательных универсальных учебных действий – экспертная оценка процесса и результатов выполнения групповых и (или) индивидуальных учебных исследований и проектов.

Каждый из перечисленных видов диагностики проводится с периодичностью не менее чем один раз в два года.

Групповые и (или) индивидуальные учебные исследования и проекты (далее – проект) выполняются обучающимся в рамках одного из учебных предметов или на межпредметной основе с целью продемонстрировать свои достижения в самостоятельном освоении содержания избранных областей знаний и (или) видов деятельности и способность проектировать и осуществлять целесообразную и результативную деятельность (учебно-

познавательную, конструкторскую, социальную, художественно-творческую и другие).

Выбор темы проекта осуществляется обучающимися.

Результатом проекта является одна из следующих работ:

письменная работа (эссе, реферат, аналитические материалы, обзорные материалы, отчёты о проведённых исследованиях, стендовый доклад и другие);

художественная творческая работа (в области литературы, музыки, изобразительного искусства), представленная в виде прозаического или стихотворного произведения, инсценировки, художественной декламации, исполнения музыкального произведения, компьютерной анимации и других;

материальный объект, макет, иное конструкторское изделие;

отчётные материалы по социальному проекту.

Требования к организации проектной деятельности, к содержанию и направленности проекта разрабатываются образовательной организацией.

Проект оценивается по критериям сформированности:

познавательных универсальных учебных действий, включающих способность к самостоятельному приобретению знаний и решению проблем, умение поставить проблему и выбрать способы её решения, в том числе поиск и обработку информации, формулировку выводов и (или) обоснование и реализацию принятого решения, обоснование и создание модели, прогноза, макета, объекта, творческого решения и других;

предметных знаний и способов действий: умение раскрыть содержание работы, грамотно и обоснованно в соответствии с рассматриваемой проблемой или темой использовать имеющиеся знания и способы действий;

регулятивных универсальных учебных действий: умение самостоятельно планировать и управлять своей познавательной деятельностью во времени; использовать ресурсные возможности для

достижения целей; осуществлять выбор конструктивных стратегий в трудных ситуациях;

коммуникативных универсальных учебных действий: умение ясно изложить и оформить выполненную работу, представить её результаты, аргументированно ответить на вопросы.

Предметные результаты освоения ООП ООО с учётом специфики содержания предметных областей, включающих конкретные учебные предметы, ориентированы на применение обучающимися знаний, умений и навыков в учебных ситуациях и реальных жизненных условиях, а также на успешное обучение.

При оценке предметных результатов оцениваются достижения обучающихся планируемых результатов по отдельным учебным предметам.

Основным предметом оценки является способность к решению учебно-познавательных и учебно-практических задач, основанных на изучаемом учебном материале с использованием способов действий, отвечающих содержанию учебных предметов, в том числе метапредметных (познавательных, регулятивных, коммуникативных) действий, а также компетентностей, соответствующих направлениям функциональной грамотности.

Оценка предметных результатов осуществляется педагогическим работником в ходе процедур текущего, тематического, промежуточного и итогового контроля.

Особенности оценки по отдельному учебному предмету фиксируются в приложении к ООП ООО.

Описание оценки предметных результатов по отдельному учебному предмету включает:

список итоговых планируемых результатов с указанием этапов их формирования и способов оценки (например, текущая (тематическая), устно (письменно), практика);

требования к выставлению отметок за промежуточную аттестацию (при необходимости – с учётом степени значимости отметок за отдельные оценочные процедуры);

график контрольных мероприятий.

Стартовая диагностика проводится администрацией МАОУ «СОШ № 137 г.Челябинска» с целью оценки готовности к обучению на уровне основного общего образования.

Стартовая диагностика проводится в первый год изучения предмета на уровне основного общего образования и является основой для оценки динамики образовательных достижений обучающихся.

Объектом оценки являются: структура мотивации, сформированность учебной деятельности, владение универсальными и специфическими для основных учебных предметов познавательными средствами, в том числе: средствами работы с информацией, знаково-символическими средствами, логическими операциями.

Стартовая диагностика проводится педагогическими работниками с целью оценки готовности к изучению отдельных учебных предметов. Результаты стартовой диагностики являются основанием для корректировки учебных программ и индивидуализации учебного процесса.

При текущей оценке оценивается индивидуальное продвижение обучающегося в освоении программы учебного предмета.

Текущая оценка может быть формирующей (поддерживающей и направляющей усилия обучающегося, включающей его в самостоятельную оценочную деятельность) и диагностической, способствующей выявлению и осознанию педагогическим работником и обучающимся существующих проблем в обучении.

Объектом текущей оценки являются тематические планируемые результаты, этапы освоения которых зафиксированы в тематическом планировании по учебному предмету.

В текущей оценке используются различные формы и методы проверки (устные и письменные опросы, практические работы, творческие работы, индивидуальные и групповые формы, само- и взаимооценка, рефлексия, листы продвижения и другие) с учётом особенностей учебного предмета.

Результаты текущей оценки являются основой для индивидуализации учебного процесса.

При тематической оценке оценивается уровень достижения тематических планируемых результатов по учебному предмету.

Внутренний мониторинг включает следующие процедуры:

стартовая диагностика;

оценка уровня достижения предметных и метапредметных результатов;

оценка уровня функциональной грамотности;

оценка уровня профессионального мастерства педагогического работника, осуществляемого на основе выполнения обучающимися проверочных работ, анализа посещённых уроков, анализа качества учебных заданий, предлагаемых педагогическим работником обучающимся.

Содержание и периодичность внутреннего мониторинга устанавливаются решением педагогического совета образовательной организации. Результаты внутреннего мониторинга являются основанием подготовки рекомендаций для текущей коррекции учебного процесса и его индивидуализации и (или) для повышения квалификации педагогического работника.

Промежуточная аттестация представляет собой процедуру аттестации обучающихся на уровне основного общего образования и проводится в конце каждой четверти (или в конце каждого триместра) и в конце учебного года по каждому изучаемому предмету. Промежуточная аттестация проводится на основе результатов накопленной оценки и результатов выполнения тематических проверочных работ и фиксируется в документе об образовании (дневнике).

Промежуточная оценка, фиксирующая достижение предметных планируемых результатов и универсальных учебных действий на уровне не ниже базового, является основанием для перевода в следующий класс и для допуска обучающегося к государственной итоговой аттестации. Порядок проведения промежуточной аттестации регламентируется Федеральным законом «Об образовании в Российской Федерации» (ст.58) и иными нормативными актами.

Государственная итоговая аттестация

В соответствии со статьей 59 Федерального закона «Об образовании в Российской Федерации» государственная итоговая аттестация (далее – ГИА) является обязательной процедурой, завершающей освоение основной образовательной программы основного общего образования. Порядок проведения ГИА регламентируется Законом и иными нормативными актами.

Целью ГИА является установление уровня образовательных достижений выпускников. ГИА включает в себя два обязательных экзамена (по русскому языку и математике). Экзамены по другим учебным предметам обучающиеся сдают на добровольной основе по своему выбору. ГИА проводится в форме основного государственного экзамена (ОГЭ) с использованием контрольных измерительных материалов, представляющих собой комплексы заданий в стандартизированной форме и в форме устных и письменных экзаменов с использованием тем, билетов и иных форм по решению образовательной организации (государственный выпускной экзамен – ГВЭ).

Итоговая оценка (итоговая аттестация) по предмету складывается из результатов внутренней и внешней оценки. К результатам внешней оценки относятся результаты ГИА. К результатам внутренней оценки относятся предметные результаты, зафиксированные в системе накопленной оценки и результаты выполнения итоговой работы по предмету. Такой подход позволяет обеспечить полноту охвата планируемых результатов и выявить

кумулятивный эффект обучения, обеспечивающий прирост в глубине понимания изучаемого материала и свободе оперирования им. По предметам, не вынесенным на ГИА, итоговая оценка ставится на основе результатов только внутренней оценки.

Итоговая оценка по предмету фиксируется в документе об уровне образования государственного образца – аттестате об основном общем образовании.

2. Содержательный раздел

2.1. Рабочая программа по учебному предмету

2.1.1. Рабочая программа по учебному предмету «Русский язык»

Федеральная рабочая программа по учебному предмету «Русский язык» (предметная область «Русский язык и литература») (далее соответственно – программа по русскому языку, русский язык) включает пояснительную записку, содержание обучения, планируемые результаты освоения программы по русскому языку, тематическое планирование.

Пояснительная записка отражает общие цели и задачи изучения русского языка, место в структуре учебного плана, а также подходы к отбору содержания, к определению планируемых результатов.

Содержание обучения раскрывает содержательные линии, которые предлагаются для обязательного изучения в каждом классе на уровне основного общего образования.

Планируемые результаты освоения программы по русскому языку включают личностные, метапредметные результаты за весь период обучения на уровне основного общего образования, а также предметные достижения обучающегося за каждый год обучения.

1. ПОЯСНИТЕЛЬНАЯ ЗАПИСКА

Программа по русскому языку позволит учителю:

- реализовать в процессе преподавания русского языка современные подходы к достижению личностных, метапредметных и предметных результатов обучения, сформулированных в ФГОС ООО;

- определить и структурировать планируемые результаты обучения и содержание русского языка по годам обучения в соответствии с ФГОС ООО;
- разработать календарно-тематическое планирование с учётом особенностей конкретного класса.

Русский язык – государственный язык Российской Федерации, язык межнационального общения народов России, национальный язык русского народа. Как государственный язык и язык межнационального общения русский язык является средством коммуникации всех народов Российской Федерации, основой их социально-экономической, культурной и духовной консолидации.

Высокая функциональная значимость русского языка и выполнение им функций государственного языка и языка межнационального общения важны для каждого жителя России, независимо от места его проживания и этнической принадлежности. Знание русского языка и владение им в разных формах его существования и функциональных разновидностях, понимание его стилистических особенностей и выразительных возможностей, умение правильно и эффективно использовать русский язык в различных сферах и ситуациях общения определяют успешность социализации личности и возможности её самореализации в различных жизненно важных для человека областях.

Русский язык, выполняя свои базовые функции общения и выражения мысли, обеспечивает межличностное и социальное взаимодействие людей, участвует в формировании сознания, самосознания и мировоззрения личности, является важнейшим средством хранения и передачи информации, культурных традиций, истории русского и других народов России.

Обучение русскому языку направлено на совершенствование нравственной и коммуникативной культуры обучающегося, развитие его интеллектуальных и творческих способностей, мышления, памяти и воображения, навыков самостоятельной учебной деятельности,

самообразования.

Содержание программы по русскому языку ориентировано также на развитие функциональной грамотности как интегративного умения человека читать, понимать тексты, использовать информацию текстов разных форматов, оценивать её, размышлять о ней, чтобы достигать своих целей, расширять свои знания и возможности, участвовать в социальной жизни.

Изучение русского языка направлено на достижение следующих целей:

- осознание и проявление общероссийской гражданственности, патриотизма, уважения к русскому языку как государственному языку Российской Федерации и языку межнационального общения; проявление сознательного отношения к языку как к общероссийской ценности, форме выражения и хранения духовного богатства русского и других народов России, как к средству общения и получения знаний в разных сферах человеческой деятельности, проявление уважения к общероссийской и русской культуре, к культуре и языкам всех народов Российской Федерации;
- овладение русским языком как инструментом личностного развития, инструментом формирования социальных взаимоотношений, инструментом преобразования мира; овладение знаниями о русском языке, его устройстве и закономерностях функционирования, о стилистических ресурсах русского языка; практическое овладение нормами русского литературного языка и речевого этикета; обогащение активного и потенциального словарного запаса и использование в собственной речевой практике разнообразных грамматических средств; совершенствование орфографической и пунктуационной грамотности; воспитание стремления к речевому самосовершенствованию;
- совершенствование речевой деятельности, коммуникативных умений, обеспечивающих эффективное взаимодействие с окружающими людьми в ситуациях формального и неформального межличностного и

межкультурного общения, овладение русским языком как средством получения различной информации, в том числе знаний по разным учебным предметам;

- совершенствование мыслительной деятельности, развитие универсальных интеллектуальных умений сравнения, анализа, синтеза, абстрагирования, обобщения, классификации, установления определённых закономерностей и правил, конкретизации в процессе изучения русского языка;

- развитие функциональной грамотности в части формирования умений осуществлять информационный поиск, извлекать и преобразовывать необходимую информацию, интерпретировать, понимать и использовать тексты разных форматов (сплошной, несплошной текст, инфографика и другие), осваивать стратегии и тактики информационно-смысловой переработки текста, способы понимания текста, его назначения, общего смысла, коммуникативного намерения автора, логической структуры, роли языковых средств.

В соответствии с ФГОС ООО учебный предмет «Русский язык» входит в предметную область «Русский язык и литература» и является обязательным для изучения.

2. СОДЕРЖАНИЕ ОБУЧЕНИЯ

5 КЛАСС

Общие сведения о языке

Богатство и выразительность русского языка. Лингвистика как наука о языке. Основные разделы лингвистики.

Язык и речь

Язык и речь. Речь устная и письменная, монологическая и диалогическая, полилог.

Виды речевой деятельности (говорение, слушание, чтение, письмо), их особенности.

Создание устных монологических высказываний на основе жизненных

наблюдений, чтения научно-учебной, художественной и научно-популярной литературы.

Устный пересказ прочитанного или прослушанного текста, в том числе с изменением лица рассказчика.

Участие в диалоге на лингвистические темы (в рамках изученного) и темы на основе жизненных наблюдений.

Речевые формулы приветствия, прощания, просьбы, благодарности.

Сочинения различных видов с опорой на жизненный и читательский опыт, сюжетную картину (в том числе сочинения-миниатюры).

Виды аудирования: выборочное, ознакомительное, детальное.

Виды чтения: изучающее, ознакомительное, просмотровое, поисковое.

Текст

Текст и его основные признаки. Тема и главная мысль текста. Микротематекста. Ключевые слова.

Функционально-смысловые типы речи: описание, повествование, рассуждение; их особенности.

Композиционная структура текста. Абзац как средство членения текста на композиционно-смысловые части.

Средства связи предложений и частей текста: формы слова, однокоренные слова, синонимы, антонимы, личные местоимения, повтор слова.

Повествование как тип речи. Рассказ.

Смысловый анализ текста: его композиционных особенностей, микротем и абзацев, способов и средств связи предложений в тексте; использование языковых средств выразительности (в рамках изученного).

Подробное, выборочное и сжатое изложение содержания прочитанного или прослушанного текста. Изложение содержания текста с изменением лица рассказчика.

Информационная переработка текста: простой и сложный план текста.

Функциональные разновидности языка

Общее представление о функциональных разновидностях языка (о разговорной речи, функциональных стилях, языке художественной литературы).

Система языка

Фонетика. Графика. Орфоэпия

Фонетика и графика как разделы лингвистики.

Звук как единица языка. Смыслоразличительная роль звука. Система гласных звуков.

Система согласных звуков.

Изменение звуков в речевом потоке. Элементы фонетической транскрипции. Слог. Ударение. Свойства русского ударения.

Соотношение звуков и букв. Фонетический анализ слова.

Способы обозначения [й'], мягкости согласных. Основные выразительные средства фонетики.

Прописные и строчные буквы.

Интонация, её функции. Основные элементы интонации.

Орфография

Орфография как раздел лингвистики.

Понятие «орфограмма». Буквенные и небуквенные орфограммы. Правописание разделительных ь и ъ.

Лексикология

Лексикология как раздел лингвистики.

Основные способы толкования лексического значения слова (подбор однокоренных слов; подбор синонимов и антонимов); основные способы разъяснения значения слова (по контексту, с помощью толкового словаря).

Слова однозначные и многозначные. Прямое и переносное значения слова.

Тематические группы слов. Обозначение родовых и видовых понятий.

Синонимы. Антонимы. Омонимы. Паронимы.

Разные виды лексических словарей (толковый словарь, словари синонимов, антонимов, омонимов, паронимов) и их роль в овладении словарным богатством родного языка.

Лексический анализ слов (в рамках изученного).

Морфемика. Орфография

Морфемика как раздел лингвистики.

Морфема как минимальная значимая единица языка. Основа слова. Видыморфем (корень, приставка, суффикс, окончание).

Чередование звуков в морфемах (в том числе чередование гласных с нулёмзвука).

Морфемный анализ слов.

Уместное использование слов с суффиксами оценки в собственной речи.

Правописание корней с безударными проверяемыми, непроверяемыми гласными (в рамках изученного).

Правописание корней с проверяемыми, непроверяемыми, непроизносимыми согласными (в рамках изученного).

Правописание *ё – о* после шипящих в корне слова.

Правописание неизменяемых на письме приставок и приставок на *-з (-с)*. Правописание *ы – и* после приставок.

Правописание *ы – и* после *ц*.

Орфографический анализ слова (в рамках изученного).

Морфология. Культура речи. Орфография.

Морфология как раздел грамматики. Грамматическое значение слова.

Части речи как лексико-грамматические разряды слов. Система частей речив русском языке. Самостоятельные и служебные части речи.

Имя существительное

Имя существительное как часть речи. Общее грамматическое значение, морфологические признаки и синтаксические функции имени

существительного. Роль имени существительного в речи.

Лексико-грамматические разряды имён существительных по значению, имена существительные собственные и нарицательные; имена существительные одушевлённые и неодушевлённые.

Род, число, падеж имени существительного. Имена существительные общего рода.

Имена существительные, имеющие форму только единственного или только множественного числа.

Типы склонения имён существительных. Разносклоняемые имена существительные. Несклоняемые имена существительные.

Морфологический анализ имён существительных.

Нормы произношения, нормы постановки ударения, нормы словоизменения имён существительных (в рамках изученного).

Правописание собственных имён существительных. Правописание *ь* на конце имён существительных после шипящих. Правописание безударных окончаний имён существительных.

Правописание *о – е (ё)* после шипящих и *ц* в суффиксах и окончаниях имён существительных.

Правописание суффиксов *-чик-* – *-щик-*; *-ек-* – *-ик-* (*-чик-*) имён существительных.

Правописание корней с чередованием *а//о*: *-лаг-* – *-лож-*; *-раст-* – *-раш-* – *-рос-*; *-гар-* – *-гор-*, *-зар-* – *-зор-*; *-клан-* – *-клон-*, *-скак-* – *-скоч-*.

Слитное и раздельное написание *не* с именами существительными. Орфографический анализ имён существительных (в рамках изученного).

Имя прилагательное

Имя прилагательное как часть речи. Общее грамматическое значение, морфологические признаки и синтаксические функции имени прилагательного. Роль имени прилагательного в речи.

Имена прилагательные полные и краткие, их синтаксические функции.

Склонение имён прилагательных.

Морфологический анализ имён прилагательных (в рамках изученного).

Нормы словоизменения, произношения имён прилагательных, постановки ударения (в рамках изученного).

Правописание безударных окончаний имён прилагательных.

Правописание *о – е* после шипящих и *ц* в суффиксах и окончаниях имён прилагательных.

Правописание кратких форм имён прилагательных с основой на шипящий. Слитное и раздельное написание *не* с именами прилагательными.

Орфографический анализ имён прилагательных (в рамках изученного).

Глагол

Глагол как часть речи. Общее грамматическое значение, морфологические признаки и синтаксические функции глагола. Роль глагола в словосочетании и предложении, в речи.

Глаголы совершенного и несовершенного вида, возвратные и невозвратные.

Инфинитив и его грамматические свойства. Основа инфинитива, основа настоящего (будущего простого) времени глагола.

Спряжение глагола.

Морфологический анализ глаголов (в рамках изученного).

Нормы словоизменения глаголов, постановки ударения в глагольных формах (в рамках изученного).

Правописание корней с чередованием *е // и*: *-бер-* – *-бир-*, *-блест-* – *-блист-*, *-дер-* – *-дир-*, *-жег-* – *-жиг-*, *-мер-* – *-мир-*, *-пер-* – *-пир-*, *-стел-* – *-стил-*, *-тер-* – *-тир-*.

Использование *ь* как показателя грамматической формы в инфинитиве, в форме 2-го лица единственного числа после шипящих.

Правописание *-тся* и *-ться* в глаголах, суффиксов *-ова-* – *-ева-*, *-ыва-* – *-ива-*.

Правописание безударных личных окончаний глагола.

Правописание гласной перед суффиксом *-л-* в формах прошедшего времени глагола.

Слитное и раздельное написание *не* с глаголами. Орфографический анализ глаголов (в рамках изученного).

Синтаксис. Культура речи. Пунктуация.

Синтаксис как раздел грамматики. Словосочетание и предложение как единицы синтаксиса.

Словосочетание и его признаки. Основные виды словосочетаний по морфологическим свойствам главного слова (именные, глагольные, наречные). Средства связи слов в словосочетании.

Синтаксический анализ словосочетания.

Предложение и его признаки. Виды предложений по цели высказывания и эмоциональной окраске. Смысловые и интонационные особенности повествовательных, вопросительных, побудительных; восклицательных и невосклицательных предложений.

Главные члены предложения (грамматическая основа). Подлежащее и способы его выражения: именем существительным или местоимением в именительном падеже, сочетанием имени существительного в форме именительного падежа с существительным или местоимением в форме творительного падежа с предлогом; сочетанием имени числительного в форме именительного падежа с существительным в форме родительного падежа. Сказуемое и способы его выражения: глаголом, именем существительным, именем прилагательным.

Тире между подлежащим и сказуемым.

Предложения распространённые и нераспространённые.

Второстепенные члены предложения: определение, дополнение, обстоятельство. Определение и типичные средства его выражения. Дополнение (прямое и косвенное) и типичные средства его выражения.

Обстоятельство, типичные средства его выражения, виды обстоятельств по значению (времени, места, образа действия, цели, причины, меры и степени, условия, уступки).

Простое осложнённое предложение. Однородные члены предложения, их роль в речи. Особенности интонации предложений с однородными членами. Предложения с однородными членами (без союзов, с одиночным союзом *и*, союзами *а*, *но*, *однако*, *зато*, *да* (в значении *и*), *да* (в значении *но*). Предложения с обобщающим словом при однородных членах.

Предложения с обращением, особенности интонации. Обращение и средства его выражения.

Синтаксический анализ простого и простого осложнённого предложений.

Пунктуационное оформление предложений, осложнённых однородными членами, связанными бессоюзной связью, одиночным союзом *и*, союзами *а*, *но*, *однако*, *зато*, *да* (в значении *и*), *да* (в значении *но*).

Предложения простые и сложные. Сложные предложения с бессоюзной и союзной связью. Предложения сложносочинённые и сложноподчинённые (общее представление, практическое усвоение).

Пунктуационное оформление сложных предложений, состоящих из частей, связанных бессоюзной связью и союзами *и*, *но*, *а*, *однако*, *зато*, *да*.

Предложения с прямой речью.

Пунктуационное оформление предложений с прямой речью.

Диалог.

Пунктуационное оформление диалога на письме. Пунктуация как раздел лингвистики.

Пунктуационный анализ предложения (в рамках изученного).

6 КЛАСС

Общие сведения о языке

Русский язык государственный язык Российской Федерации и язык межнационального общения.

Понятие о литературном языке.

Язык и речь

Монолог-описание, монолог-повествование, монолог-рассуждение; сообщение на лингвистическую тему.

Виды диалога: побуждение к действию, обмен мнениями.

Текст

Смысловый анализ текста: его композиционных особенностей, микротем и абзацев, способов и средств связи предложений в тексте; использование языковых средств выразительности (в рамках изученного).

Информационная переработка текста. План текста (простой, сложный; назывной, вопросный); главная и второстепенная информация текста; пересказ текста.

Описание как тип речи. Описание внешности человека. Описание помещения.

Описание природы. Описание местности. Описание действий.

Функциональные разновидности языка

Официально-деловой стиль. Заявление. Расписка. Научный стиль. Словарная статья. Научное сообщение.

Система языка

Лексикология. Культура речи

Лексика русского языка с точки зрения её происхождения: исконно русские и заимствованные слова.

Лексика русского языка с точки зрения принадлежности к активному и пассивному запасу: неологизмы, устаревшие слова (историзмы и архаизмы).

Лексика русского языка с точки зрения сферы употребления: общеупотребительная лексика и лексика ограниченного употребления (диалектизмы, термины, профессионализмы, жаргонизмы).

Стилистические пласты лексики: стилистически нейтральная, высокая и сниженная лексика.

Лексический анализ слов. Фразеологизмы. Их признаки и значение.

Употребление лексических средств в соответствии с ситуацией общения.

Оценка своей и чужой речи с точки зрения точного, уместного и выразительного словоупотребления.

Эпитеты, метафоры, олицетворения. Лексические словари.

Словообразование. Культура речи. Орфография

Формообразующие и словообразующие морфемы. Производящая основа. Основные способы образования слов в русском языке (приставочный, суффиксальный, приставочно-суффиксальный, бессуффиксный, сложение, переход из одной части речи в другую).

Понятие об этимологии (общее представление). Морфемный и словообразовательный анализ слов. Правописание сложных и сложносокращённых слов.

Правописания корня *-кас-* – *-кос-* с чередованием *a//o*, гласных в приставках *пре-* и *при-*.

Орфографический анализ слов (в рамках изученного).

Морфология. Культура речи. Орфография Имя существительное

Особенности словообразования.

Нормы произношения имён существительных, нормы постановки ударения (в рамках изученного).

Нормы словоизменения имён существительных.

Морфологический анализ имён существительных.

Правила слитного и дефисного написания *пол-* и *полу-* со словами.

Орфографический анализ имён существительных (в рамках изученного).

Имя прилагательное

Качественные, относительные и притяжательные имена прилагательные.

Степени сравнения качественных имён прилагательных.

Словообразование имён прилагательных. Морфологический анализ имён прилагательных. Правописание *н* и *nn* в именах прилагательных.

Правописание суффиксов *-к-* и *-ск-* имён прилагательных.

Правописание сложных имён прилагательных.

Нормы произношения имён прилагательных, нормы ударения (в рамках изученного).

Орфографический анализ имени прилагательного (в рамках изученного).

Имя числительное

Общее грамматическое значение имени числительного.

Синтаксические функции имён числительных.

Разряды имён числительных по значению: количественные (целые, дробные, собирательные), порядковые числительные.

Разряды имён числительных по строению: простые, сложные, составные числительные.

Словообразование имён числительных.

Склонение количественных и порядковых имён числительных.

Правильное образование форм имён числительных.

Правильное употребление собирательных имён числительных.

Морфологический анализ имён числительных.

Правила правописания имён числительных: написание *ь* в именах числительных; написание двойных согласных; слитное, отдельное, дефисное написание числительных; правила правописания окончаний числительных.

Орфографический анализ имён числительных (в рамках изученного).

Местоимение

Общее грамматическое значение местоимения. Синтаксические функции местоимений. Роль местоимений в речи.

Разряды местоимений: личные, возвратное, вопросительные, относительные, указательные, притяжательные, неопределённые,

отрицательные, определительные.

Склонение местоимений.

Словообразование местоимений. Морфологический анализ местоимений.

Употребление местоимений в соответствии с требованиями русского речевого этикета, в том числе местоимения 3-го лица в соответствии со смыслом предшествующего текста (устранение двусмысленности, неточности); притяжательные и указательные местоимения как средства связи предложений в тексте.

Правила правописания местоимений: правописание местоимений с *не* и *ни*; слитное, раздельное и дефисное написание местоимений.

Орфографический анализ местоимений (в рамках изученного).

Глагол

Переходные и непереходные глаголы. Разноспрягаемые глаголы.

Безличные глаголы. Использование личных глаголов в безличном значении.

Изъявительное, условное и повелительное наклонения глагола. Нормы ударения в глагольных формах (в рамках изученного). Нормы словоизменения глаголов. Видео-временная соотнесённость глагольных форм в тексте.

Морфологический анализ глаголов.

Использование *ь* как показателя грамматической формы в повелительном наклонении глагола.

Орфографический анализ глаголов (в рамках изученного).

7 КЛАСС

Общие сведения о языке

Русский язык как развивающееся явление. Взаимосвязь языка, культуры и истории народа.

Язык и речь

Монолог-описание, монолог-рассуждение, монолог-повествование.

Виды диалога: побуждение к действию, обмен мнениями, запрос информации, сообщение информации.

Текст

Текст как речевое произведение. Основные признаки текста (обобщение). Структура текста. Абзац.

Информационная переработка текста: план текста (простой, сложный; назывной, вопросный, тезисный); главная и второстепенная информация текста.

Способы и средства связи предложений в тексте (обобщение).

Языковые средства выразительности в тексте: фонетические (звукопись), словообразовательные, лексические (обобщение).

Рассуждение как функционально-смысловой тип речи. Структурные особенности текста-рассуждения.

Смысловый анализ текста: его композиционных особенностей, микротем и абзацев, способов и средств связи предложений в тексте; использование языковых средств выразительности (в рамках изученного).

Функциональные разновидности языка

Понятие о функциональных разновидностях языка: разговорная речь, функциональные стили (научный, публицистический, официально-деловой), язык художественной литературы.

Публицистический стиль. Сфера употребления, функции, языковые особенности.

Жанры публицистического стиля (репортаж, заметка, интервью).

Употребление языковых средств выразительности в текстах публицистического стиля.

Официально-деловой стиль. Сфера употребления, функции, языковые особенности. Инструкция.

Система языка

Морфология. Культура речи. Орфография

Морфология как раздел науки о языке (обобщение).

Причастие

Причастие как особая форма глагола. Признаки глагола и имени прилагательного в причастии. Синтаксические функции причастия, роль в речи.

Причастный оборот. Знаки препинания в предложениях с причастным оборотом.

Действительные и страдательные причастия. Полные и краткие формы страдательных причастий.

Причастия настоящего и прошедшего времени. Склонение причастий. Правописание падежных окончаний причастий. Созвучные причастия и имена прилагательные (висящий — висячий, горящий — горячий). Ударение в некоторых формах причастий.

Морфологический анализ причастий. Правописание гласных в суффиксах причастий.

Правописание *н* и *nn* в суффиксах причастий и отглагольных имён прилагательных.

Слитное и раздельное написание *не* с причастиями. Орфографический анализ причастий (в рамках изученного).

Синтаксический и пунктуационный анализ предложений с причастным оборотом (в рамках изученного).

Деепричастие

Деепричастие как особая форма глагола. Признаки глагола и наречия в деепричастии. Синтаксическая функция деепричастия, роль в речи.

Деепричастный оборот. Знаки препинания в предложениях с одиночным деепричастием и деепричастным оборотом. Правильное построение предложений с одиночными деепричастиями и деепричастными оборотами.

Деепричастия совершенного и несовершенного вида. Постановка ударения в деепричастиях.

Морфологический анализ деепричастий.

Правописание гласных в суффиксах деепричастий. Слитное и раздельнонаписание *не* с деепричастиями.

Орфографический анализ деепричастий (в рамках изученного).

Синтаксический и пунктуационный анализ предложений с деепричастным оборотом (в рамках изученного).

Наречие

Общее грамматическое значение наречий. Синтаксические свойства наречий.

Роль в речи.

Разряды наречий по значению. Простая и составная формы сравнительной и превосходной степеней сравнения наречий. Нормы постановки ударения в наречиях, нормы произношения наречий. Нормы образования степеней сравнения наречий.

Словообразование наречий. Морфологический анализ наречий.

Правописание наречий: слитное, раздельное, дефисное написание; слитное и раздельное написание *не* с наречиями; *н* и *nn* в наречиях на *-о* (*-е*); правописание суффиксов *-а* и *-о* наречий с приставками *из-*, *до-*, *с-*, *в-*, *на-*, *за*; употребление *ь* после шипящих на конце наречий; правописание суффиксов наречий *-о* и *-е* после шипящих.

Орфографический анализ наречий (в рамках изученного).

Слова категории состояния

Вопрос о словах категории состояния в системе частей речи.

Общее грамматическое значение, морфологические признаки и синтаксическая функция слов категории состояния. Роль слов категории состояния в речи.

Служебные части речи

Общая характеристика служебных частей речи. Отличие самостоятельных частей речи от служебных.

Предлог

Предлог как служебная часть речи. Грамматические функции предлогов.

Разряды предлогов по происхождению: предлоги производные и непроизводные. Разряды предлогов по строению: предлоги простые и составные.

Морфологический анализ предлогов.

Нормы употребления имён существительных и местоимений с предлогами. Правильное использование предлогов *из-с, в-на*. Правильное образование предложно-падежных форм с предлогами *по, благодаря, согласно, вопреки, наперерез*.

Правописание производных предлогов.

Союз

Союз как служебная часть речи. Союз как средство связи однородных членов предложения и частей сложного предложения.

Разряды союзов по строению: простые и составные. Правописание составных союзов. Разряды союзов по значению: сочинительные и подчинительные. Одиночные, двойные и повторяющиеся сочинительные союзы.

Морфологический анализ союзов. Правописание союзов.

Знаки препинания в сложных союзных предложениях (в рамках изученного). Знаки препинания в предложениях с союзом *и*, связывающим однородные члены и части сложного предложения.

Частица

Частица как служебная часть речи. Роль частиц в передаче различных оттенков значения в слове и тексте, в образовании форм глагола. Употребление частиц в предложении и тексте в соответствии с их значением и стилистической окраской. Интонационные особенности предложений с

частицами.

Разряды частиц по значению и употреблению: формообразующие, отрицательные, модальные.

Морфологический анализ частиц.

Смысловые различия частиц *не* и *ни*. Использование частиц *не* и *ни* в письменной речи. Различение приставки *не-* и частицы *не*. Слитное и раздельнонаписание *не* с разными частями речи (обобщение). Правописание частиц *бы*, *ли*, *же* с другими словами. Дефисное написание частиц *-то*, *-таки*, *-ка*.

Междометия и звукоподражательные слова

Междометия как особая группа слов.

Разряды междометий по значению (выражающие чувства, побуждающие к действию, этикетные междометия); междометия производные и непроизводные.

Морфологический анализ междометий. Звукоподражательные слова.

Использование междометий и звукоподражательных слов в разговорной и художественной речи как средства создания экспрессии. Интонационное и пунктуационное выделение междометий и звукоподражательных слов в предложении.

Омонимия слов разных частей речи. Грамматическая омонимия.

Использование грамматических омонимов в речи.

8 КЛАСС

Общие сведения о языке

Русский язык в кругу других славянских языков.

Язык и речь

Монолог-описание, монолог-рассуждение, монолог-повествование; выступление с научным сообщением.

Диалог.

Текст

Текст и его основные признаки.

Особенности функционально-смысловых типов речи (повествование, описание, рассуждение).

Информационная переработка текста: извлечение информации из различных источников; использование лингвистических словарей; тезисы, конспект.

Функциональные разновидности языка

Официально-деловой стиль. Сфера употребления, функции, языковые особенности.

Жанры официально-делового стиля (заявление, объяснительная записка, автобиография, характеристика).

Научный стиль. Сфера употребления, функции, языковые особенности.

Жанры научного стиля (реферат, доклад на научную тему). Сочетание различных функциональных разновидностей языка в тексте, средства связи предложений в тексте.

Система языка

Синтаксис. Культура речи. Пунктуация

Синтаксис как раздел лингвистики.

Словосочетание и предложение как единицы синтаксиса. Пунктуация. Функции знаков препинания.

Словосочетание

Основные признаки словосочетания.

Виды словосочетаний по морфологическим свойствам главного слова: глагольные, именные, наречные.

Типы подчинительной связи слов в словосочетании: согласование, управление, примыкание.

Синтаксический анализ словосочетаний. Грамматическая синонимия словосочетаний. Нормы построения словосочетаний.

Предложение

Предложение. Основные признаки предложения: смысловая и интонационная законченность, грамматическая оформленность.

Виды предложений по цели высказывания (повествовательные, вопросительные, побудительные) и по эмоциональной окраске (восклицательные, невосклицательные). Их интонационные и смысловые особенности.

Употребление языковых форм выражения побуждения в побудительных предложениях.

Средства оформления предложения в устной и письменной речи (интонация, логическое ударение, знаки препинания).

Виды предложений по количеству грамматических основ (простые, сложные). Виды простых предложений по наличию главных членов (двусоставные, односоставные).

Виды предложений по наличию второстепенных членов (распространённые, нераспространённые).

Предложения полные и неполные.

Употребление неполных предложений в диалогической речи, соблюдение в устной речи интонации неполного предложения.

Грамматические, интонационные и пунктуационные особенности предложений со словами *да, нет*.

Нормы построения простого предложения, использования инверсии.

Двусоставное предложение. Главные члены предложения

Подлежащее и сказуемое как главные члены предложения.

Способы выражения подлежащего.

Виды сказуемого (простое глагольное, составное глагольное, составное именное) и способы его выражения.

Тире между подлежащим и сказуемым.

Нормы согласования сказуемого с подлежащим, выраженным словосочетанием, сложносокращёнными словами, словами большинство –

меньшинство, количественными сочетаниями.

Второстепенные члены предложения

Второстепенные члены предложения, их виды.

Определение как второстепенный член предложения. Определения согласованные и несогласованные.

Приложение как особый вид определения.

Дополнение как второстепенный член предложения. Дополнения прямые и косвенные.

Обстоятельство как второстепенный член предложения. Виды обстоятельств (места, времени, причины, цели, образа действия, меры и степени, условия, уступки).

Односоставные предложения

Односоставные предложения, их грамматические признаки.

Грамматические различия односоставных предложений и двусоставных неполных предложений.

Виды односоставных предложений: назывные, определённо-личные, неопределённо-личные, обобщённо-личные, безличные предложения.

Синтаксическая синонимия односоставных и двусоставных предложений. Употребление односоставных предложений в речи.

Простое осложнённое предложение. Предложения с однородными членами

Однородные члены предложения, их признаки, средства связи. Союзная и бессоюзная связь однородных членов предложения. Однородные и неоднородные определения.

Предложения с обобщающими словами при однородных членах.

Нормы построения предложений с однородными членами, связанными двойными союзами *не только... но и, как... так и*.

Правила постановки знаков препинания в предложениях с

однородными членами, связанными попарно, с помощью повторяющихся союзов (*и... и, или... или, либо... либо, ни...ни, то... то*).

Правила постановки знаков препинания в предложениях с обобщающими словами при однородных членах.

Правила постановки знаков препинания в простом и сложном предложениях с союзом *и*.

Предложения с обособленными членами

Обособление. Виды обособленных членов предложения (обособленные определения, обособленные приложения, обособленные обстоятельства, обособленные дополнения).

Уточняющие члены предложения, пояснительные и присоединительные конструкции.

Правила постановки знаков препинания в предложениях со сравнительным оборотом; правила обособления согласованных и несогласованных определений (в том числе приложений), дополнений, обстоятельств, уточняющих членов, пояснительных и присоединительных конструкций.

Предложения с обращениями, вводными и вставными конструкциями

Обращение. Основные функции обращения. Распространённое и нераспространённое обращение.

Вводные конструкции.

Группы вводных конструкций по значению (вводные слова со значением различной степени уверенности, различных чувств, источника сообщения, порядка мыслей и их связи, способа оформления мыслей).

Вставные конструкции.

Омонимия членов предложения и вводных слов, словосочетаний и предложений.

Нормы построения предложений с вводными словами и предложениями, вставными конструкциями, обращениями

(распространёнными и нераспространёнными), междометиями.

Правила постановки знаков препинания в предложениях с вводными и вставными конструкциями, обращениями и междометиями.

Синтаксический и пунктуационный анализ простых предложений.

9 КЛАСС

Общие сведения о языке

Роль русского языка в Российской Федерации. Русский язык в современном мире.

Язык и речь

Речь устная и письменная, монологическая и диалогическая, полилог(повторение).

Виды речевой деятельности: говорение, письмо, аудирование, чтение (повторение).

Виды аудирования: выборочное, ознакомительное, детальное.

Виды чтения: изучающее, ознакомительное, просмотровое, поисковое.

Создание устных и письменных высказываний разной коммуникативной направленности в зависимости от темы и условий общения, с опорой на жизненный и читательский опыт, на иллюстрации, фотографии, сюжетную картину (в том числе сочинения-миниатюры).

Подробное, сжатое, выборочное изложение прочитанного или прослушанного текста.

Соблюдение орфоэпических, лексических, грамматических, стилистических норм русского литературного языка; орфографических, пунктуационных правил в речевой практике при создании устных и письменных высказываний.

Приёмы работы с учебной книгой, лингвистическими словарями, справочной литературой.

Текст

Сочетание разных функционально-смысловых типов речи в тексте, в

том числе сочетание элементов разных функциональных разновидностей языка в художественном произведении.

Особенности употребления языковых средств выразительности в текстах, принадлежащих к различным функционально-смысловым типам речи.

Информационная переработка текста.

Функциональные разновидности языка

Функциональные разновидности современного русского языка: разговорная речь; функциональные стили: научный (научно-учебный), публицистический, официально-деловой; язык художественной литературы (повторение, обобщение). Научный стиль. Сфера употребления, функции, типичные ситуации речевого общения, задачи речи, языковые средства, характерные для научного стиля.

Тезисы, конспект, реферат, рецензия.

Язык художественной литературы и его отличие от других разновидностей современного русского языка. Основные признаки художественной речи: образность, широкое использование изобразительно-выразительных средств, а также языковых средств других функциональных разновидностей языка.

Основные изобразительно-выразительные средства русского языка, их использование в речи (метафора, эпитет, сравнение, гипербола, олицетворение и другие).

Синтаксис. Культура речи. Пунктуация

Сложное предложение

Понятие о сложном предложении (повторение). Классификация сложных предложений.

Смысловое, структурное и интонационное единство частей сложного предложения.

Сложносочинённое предложение

Понятие о сложносочинённом предложении, его строении.

Виды сложносочинённых предложений. Средства связи частей сложносочинённого предложения.

Интонационные особенности сложносочинённых предложений с разными смысловыми отношениями между частями.

Употребление сложносочинённых предложений в речи. Грамматическая синонимия сложносочинённых предложений и простых предложений с однородными членами.

Нормы построения сложносочинённого предложения; правила постановки знаков препинания в сложных предложениях.

Синтаксический и пунктуационный анализ сложносочинённых предложений.

Сложноподчинённое предложение

Понятие о сложноподчинённом предложении. Главная и придаточная части предложения.

Союзы и союзные слова. Различия подчинительных союзов и союзных слов.

Виды сложноподчинённых предложений по характеру смысловых отношений между главной и придаточной частями, структуре, синтаксическим средствам связи.

Грамматическая синонимия сложноподчинённых предложений и простых предложений с обособленными членами.

Сложноподчинённые предложения с придаточными определительными. Сложноподчинённые предложения с придаточными изъяснительными. Сложноподчинённые предложения с придаточными обстоятельственными. Сложноподчинённые предложения с придаточными места, времени. Сложноподчинённые предложения с придаточными причины, цели и следствия. Сложноподчинённые предложения с

придаточными условия, уступки. Сложноподчинённые предложения с придаточными образа действия, меры и степени и сравнительными.

Нормы построения сложноподчинённого предложения, место придаточного определительного в сложноподчинённом предложении; построение сложноподчинённого предложения с придаточным изъяснительным, присоединённым к главной части союзом чтобы, союзными словами *какой, который*.

Типичные грамматические ошибки при построении сложноподчинённых предложений.

Сложноподчинённые предложения с несколькими придаточными. Однородное, неоднородное и последовательное подчинение придаточных частей.

Правила постановки знаков препинания в сложноподчинённых предложениях.

Синтаксический и пунктуационный анализ сложноподчинённых предложений.

Бессоюзное сложное предложение

Понятие о бессоюзном сложном предложении.

Смысловые отношения между частями бессоюзного сложного предложения. Виды бессоюзных сложных предложений. Употребление бессоюзных сложных предложений в речи. Грамматическая синонимия бессоюзных сложных предложений и союзных сложных предложений.

Бессоюзные сложные предложения со значением перечисления. Запятая и точка с запятой в бессоюзном сложном предложении.

Бессоюзные сложные предложения со значением причины, пояснения, дополнения. Двоеточие в бессоюзном сложном предложении.

Бессоюзные сложные предложения со значением противопоставления, времени, условия и следствия, сравнения. Тире в бессоюзном сложном предложении.

Синтаксический и пунктуационный анализ бессоюзных сложных предложений.

Сложные предложения с разными видами союзной и бессоюзной связи

Типы сложных предложений с разными видами связи.

Синтаксический и пунктуационный анализ сложных предложений с разными видами союзной и бессоюзной связи.

Прямая и косвенная речь

Прямая и косвенная речь. Синонимия предложений с прямой и косвенной речью.

Цитирование. Способы включения цитат в высказывание.

Нормы построения предложений с прямой и косвенной речью; правила постановки знаков препинания в предложениях с косвенной речью, с прямой речью, при цитировании.

Применение знаний по синтаксису и пунктуации в практике правописания.

3. ПЛАНИРУЕМЫЕ РЕЗУЛЬТАТЫ ОСВОЕНИЯ ПРОГРАММЫ ПО УЧЕБНОМУ ПРЕДМЕТУ ЛИЧНОСТНЫЕ РЕЗУЛЬТАТЫ

Личностные результаты освоения программы по русскому языку на уровне основного общего образования достигаются в единстве учебной и воспитательной деятельности в соответствии с традиционными российскими социокультурными и духовно-нравственными ценностями, принятыми в обществе правилами и нормами поведения и способствуют процессам самопознания, самовоспитания и саморазвития, формирования внутренней позиции личности.

В результате изучения русского языка на уровне основного общего образования у обучающегося будут сформированы следующие личностные результаты:

- 1) гражданского воспитания:

готовность к выполнению обязанностей гражданина и реализации его прав, уважение прав, свобод и законных интересов других людей, активное участие в жизни семьи, образовательной организации, местного сообщества, родного края, страны, в том числе в сопоставлении с ситуациями, отражёнными в литературных произведениях, написанных на русском языке;

неприятие любых форм экстремизма, дискриминации; понимание роли различных социальных институтов в жизни человека;

представление об основных правах, свободах и обязанностях гражданина, социальных нормах и правилах межличностных отношений в поликультурном и многоконфессиональном обществе, формируемое в том числе на основе примеров из литературных произведений, написанных на русском языке; готовность к разнообразной совместной деятельности, стремление к взаимопониманию и взаимопомощи, активное участие в самоуправлении в образовательной организации; готовность к участию в гуманитарной деятельности (помощь людям, нуждающимся в ней; волонтерство);

2) патриотического воспитания:

осознание российской гражданской идентичности в поликультурном и многоконфессиональном обществе, понимание роли русского языка как государственного языка Российской Федерации и языка межнационального общения народов России, проявление интереса к познанию русского языка, к истории и культуре Российской Федерации, культуре своего края, народов России, ценностное отношение к русскому языку, к достижениям своей Родины – России, к науке, искусству, боевым подвигам и трудовым достижениям народа, в том числе отражённым в художественных произведениях, уважение к символам России, государственным праздникам, Историческому и природному наследию и памятникам, традициям разных народов, проживающих в родной стране;

3) духовно-нравственного воспитания:

ориентация на моральные ценности и нормы в ситуациях нравственного выбора, готовность оценивать своё поведение, в том числе речевое, и поступки, а также поведение и поступки других людей с позиции нравственных и правовых норм с учётом осознания последствий поступков; активное неприятие асоциальных поступков, свобода и ответственность личности в условиях индивидуального и общественного пространства;

4) эстетического воспитания:

восприимчивость к разным видам искусства, традициям и творчеству своего и других народов, понимание эмоционального воздействия искусства, осознание важности художественной культуры как средства коммуникации и самовыражения;

осознание важности русского языка как средства коммуникации и самовыражения; понимание ценности отечественного и мирового искусства, роли этнических культурных традиций и народного творчества, стремление к самовыражению в разных видах искусства;

5) физического воспитания, формирования культуры здоровья и эмоционального благополучия:

осознание ценности жизни с опорой на собственный жизненный и читательский опыт, ответственное отношение к своему здоровью и установка на здоровый образ жизни (здоровое питание, соблюдение гигиенических правил, рациональный режим занятий и отдыха, регулярная физическая активность);

осознание последствий и неприятие вредных привычек (употребление алкоголя, наркотиков, курение) и иных форм вреда для физического и психического здоровья, соблюдение правил безопасности, в том числе навыки безопасного поведения в информационно-коммуникационной сети «Интернет»(далее – Интернет) в образовательном процессе;

способность адаптироваться к стрессовым ситуациям и меняющимся социальным, информационным и природным условиям, в том числе

осмысляя собственный опыт и выстраивая дальнейшие цели;

умение принимать себя и других, не осуждая;

умение осознавать своё эмоциональное состояние и эмоциональное состояние других, использовать адекватные языковые средства для выражения своего состояния, в том числе опираясь на примеры из литературных произведений, написанных на русском языке, сформированность навыков рефлексии, признание своего права на ошибку и такого же права другого человека;

б) трудового воспитания:

установка на активное участие в решении практических задач (в рамках семьи, общеобразовательной организации, города, края) технологической и социальной направленности, способность инициировать, планировать и самостоятельно выполнять такого рода деятельность;

интерес к практическому изучению профессий и труда различного рода, в том числе на основе применения изучаемого предметного знания и ознакомления с деятельностью филологов, журналистов, писателей, уважение к труду и результатам трудовой деятельности, осознанный выбор и построение индивидуальной траектории образования и жизненных планов с учётом личных и общественных интересов и потребностей;

умение рассказать о своих планах на будущее;

7) экологического воспитания:

ориентация на применение знаний из области социальных и естественных наук для решения задач в области окружающей среды, планирования поступков и оценки их возможных последствий для окружающей среды, умение точно, логично выражать свою точку зрения на экологические проблемы;

повышение уровня экологической культуры, осознание глобального характера экологических проблем и путей их решения, активное неприятие действий, приносящих вред окружающей среде, в том числе сформированное

при знакомстве с литературными произведениями, поднимающими экологические проблемы, осознание своей роли как гражданина и потребителя в условиях взаимосвязи природной, технологической и социальной сред, готовность к участию в практической деятельности экологической направленности;

8) ценности научного познания:

ориентация в деятельности на современную систему научных представлений об основных закономерностях развития человека, природы и общества, взаимосвязях человека с природной и социальной средой, закономерностях развития языка, овладение языковой и читательской культурой, навыками чтения как средства познания мира, овладение основными навыками исследовательской деятельности, установка на осмысление опыта, наблюдений, поступков, стремление совершенствовать пути достижения индивидуального и коллективного благополучия;

9) адаптации обучающегося к изменяющимся условиям социальной и природной среды:

освоение обучающимися социального опыта, основных социальных ролей, норм и правил общественного поведения, форм социальной жизни в группах и сообществах, включая семью, группы, сформированные по профессиональной деятельности, а также в рамках социального взаимодействия с людьми из другой культурной среды;

потребность во взаимодействии в условиях неопределённости, открытость опыту и знаниям других, потребность в действии в условиях неопределённости, в повышении уровня своей компетентности через практическую деятельность, в том числе умение учиться у других людей, получать в совместной деятельности новые знания, навыки и компетенции из опыта других, необходимость в формировании новых знаний, умений связывать образы, формулировать идеи, понятия, гипотезы об объектах и явлениях, в том числе ранее неизвестных, осознание дефицита собственных

знаний и компетенций, планирование своего развития, умение оперировать основными понятиями, терминами и представлениями в области концепции устойчивого развития, анализировать и выявлять взаимосвязь природы, общества и экономики, оценивать свои действия с учётом влияния на окружающую среду, достижения целей и преодоления вызовов, возможных глобальных последствий;

способность осознавать стрессовую ситуацию, оценивать происходящие изменения и их последствия, опираясь на жизненный, речевой и читательский опыт, воспринимать стрессовую ситуацию как вызов, требующий контрмер; оценивать ситуацию стресса, корректировать принимаемые решения и действия; формулировать и оценивать риски и последствия, формировать опыт, уметь находить позитивное в сложившейся ситуации, быть готовым действовать в отсутствие гарантий успеха.

МЕТАПРЕДМЕТНЫЕ РЕЗУЛЬТАТЫ

В результате изучения русского языка на уровне основного общего образования у обучающегося будут сформированы следующие метапредметные результаты: познавательные универсальные учебные действия, коммуникативные универсальные учебные действия, регулятивные универсальные учебные действия, совместная деятельность.

Познавательные универсальные учебные действия

Базовые логические действия:

выявлять и характеризовать существенные признаки языковых единиц, языковых явлений и процессов;

устанавливать существенный признак классификации языковых единиц (явлений), основания для обобщения и сравнения, критерии проводимого анализа, классифицировать языковые единицы по существенному признаку;

выявлять закономерности и противоречия в рассматриваемых фактах, данных и наблюдениях, предлагать критерии для выявления

закономерностей и противоречий;

выявлять дефицит информации текста, необходимой для решения поставленной учебной задачи;

выявлять причинно-следственные связи при изучении языковых процессов, делать выводы с использованием дедуктивных и индуктивных умозаключений, умозаключений по аналогии, формулировать гипотезы о взаимосвязях;

самостоятельно выбирать способ решения учебной задачи при работе с разными типами текстов, разными единицами языка, сравнивая варианты решения и выбирая оптимальный вариант с учётом самостоятельно выделенных критериев.

Базовые исследовательские действия:

использовать вопросы как исследовательский инструмент познания в языковом образовании;

формулировать вопросы, фиксирующие несоответствие между реальным и желательным состоянием ситуации, и самостоятельно устанавливать искомое и данное;

формировать гипотезу об истинности собственных суждений и суждений других, аргументировать свою позицию, мнение;

составлять алгоритм действий и использовать его для решения учебных задач; проводить по самостоятельно составленному плану небольшое исследование

по установлению особенностей языковых единиц, процессов, причинно-следственных связей и зависимостей объектов между собой;

оценивать на применимость и достоверность информацию, полученную в ходе лингвистического исследования (эксперимента);

самостоятельно формулировать обобщения и выводы по результатам проведённого наблюдения, исследования, владеть инструментами оценки достоверности полученных выводов и обобщений;

прогнозировать возможное дальнейшее развитие процессов, событий и их последствия в аналогичных или сходных ситуациях, а также выдвигать предположения об их развитии в новых условиях и контекстах.

Работа с информацией:

применять различные методы, инструменты и запросы при поиске и отборе информации с учётом предложенной учебной задачи и заданных критериев;

выбирать, анализировать, интерпретировать, обобщать и систематизировать информацию, представленную в текстах, таблицах, схемах;

использовать различные виды аудирования и чтения для оценки текста с точки зрения достоверности и применимости содержащейся в нём информации и усвоения необходимой информации с целью решения учебных задач;

использовать смысловое чтение для извлечения, обобщения и систематизации информации из одного или нескольких источников с учётом поставленных целей; находить сходные аргументы (подтверждающие или опровергающие одну и

ту же идею, версию) в различных информационных источниках;

самостоятельно выбирать оптимальную форму представления информации (текст, презентация, таблица, схема) и иллюстрировать решаемые задачи несложными схемами, диаграммами, иной графикой и их комбинациями в зависимости от коммуникативной установки;

оценивать надёжность информации по критериям, предложенным учителем или сформулированным самостоятельно;

эффективно запоминать и систематизировать информацию.

Коммуникативные универсальные учебные действия:

воспринимать и формулировать суждения, выражать эмоции в соответствии с условиями и целями общения; выражать себя (свою точку

зрения) в диалогах и дискуссиях, в устной монологической речи и в письменных текстах;

распознавать невербальные средства общения, понимать значение социальных знаков;

знать и распознавать предпосылки конфликтных ситуаций и смягчать конфликты, вести переговоры;

понимать намерения других, проявлять уважительное отношение к собеседнику и в корректной форме формулировать свои возражения;

в ходе диалога (дискуссии) задавать вопросы по существу обсуждаемой темы и высказывать идеи, нацеленные на решение задачи и поддержание благожелательности общения;

сопоставлять свои суждения с суждениями других участников диалога, обнаруживать различие и сходство позиций;

публично представлять результаты проведённого языкового анализа, выполненного лингвистического эксперимента, исследования, проекта;

самостоятельно выбирать формат выступления с учётом цели презентации и особенностей аудитории и в соответствии с ним составлять устные и письменные тексты с использованием иллюстративного материала.

Регулятивные универсальные учебные действия:

Самоорганизация:

выявлять проблемы для решения в учебных и жизненных ситуациях; ориентироваться в различных подходах к принятию решений (индивидуальное, принятие решения в группе, принятие решения группой); самостоятельно составлять алгоритм решения задачи (или его часть), выбирать способ решения учебной задачи с учётом имеющихся ресурсов и собственных возможностей, аргументировать предлагаемые варианты решений;

самостоятельно составлять план действий, вносить необходимые коррективы в ходе его реализации;

делать выбор и брать ответственность за решение.

Самоконтроль, эмоциональный интеллект:

владеть разными способами самоконтроля (в том числе речевого), самомотивации и рефлексии;

давать адекватную оценку учебной ситуации и предлагать план её изменения;

предвидеть трудности, которые могут возникнуть при решении учебной задачи, и адаптировать решение к меняющимся обстоятельствам;

объяснять причины достижения (недостижения) результата деятельности; понимать причины коммуникативных неудач и уметь предупреждать их, давать оценку приобретённому речевому опыту и корректировать собственную речь с учётом целей и условий общения; оценивать соответствие результата цели и условиям общения;

развивать способность управлять собственными эмоциями и эмоциями других;

выявлять и анализировать причины эмоций; понимать мотивы и намерения другого человека, анализируя речевую ситуацию; регулировать способ выражения собственных эмоций;

осознанно относиться к другому человеку и его мнению; признавать своё и чужое право на ошибку;

принимать себя и других, не осуждая; проявлять открытость;

осознавать невозможность контролировать всё вокруг.

Совместная деятельность:

понимать и использовать преимущества командной и индивидуальной работы при решении конкретной проблемы, обосновывать необходимость применения групповых форм взаимодействия при решении поставленной задачи;

принимать цель совместной деятельности, коллективно строить

действия по её достижению: распределять роли, договариваться, обсуждать процесс и результат совместной работы;

уметь обобщать мнения нескольких людей, проявлять готовность руководить, выполнять поручения, подчиняться;

планировать организацию совместной работы, определять свою роль (с учётом предпочтений и возможностей всех участников взаимодействия), распределять задачи между членами команды, участвовать в групповых формах работы (обсуждения, обмен мнениями, «мозговой штурм» и другие);

выполнять свою часть работы, достигать качественный результат по своему направлению и координировать свои действия с действиями других членов команды;

оценивать качество своего вклада в общий продукт по критериям, самостоятельно сформулированным участниками взаимодействия, сравнивать результаты с исходной задачей и вклад каждого члена команды в достижение результатов, разделять сферу ответственности и проявлять готовность к представлению отчёта перед группой.

ПРЕДМЕТНЫЕ РЕЗУЛЬТАТЫ

К концу обучения в 5 классе обучающийся получит следующие предметные результаты по отдельным темам программы по русскому языку:

Общие сведения о языке

Осознавать богатство и выразительность русского языка, приводить примеры, свидетельствующие об этом.

Знать основные разделы лингвистики, основные единицы языка и речи (звук, морфема, слово, словосочетание, предложение).

Язык и речь

Характеризовать различия между устной и письменной речью, диалогом и монологом, учитывать особенности видов речевой деятельности при решении практико-ориентированных учебных задач и в повседневной жизни.

Создавать устные монологические высказывания объёмом не менее 5 предложений на основе жизненных наблюдений, чтения научно-учебной, художественной и научно-популярной литературы.

Участвовать в диалоге на лингвистические темы (в рамках изученного) и в диалоге и (или) полилоге на основе жизненных наблюдений объёмом не менее 3 реплик.

Владеть различными видами аудирования: выборочным, ознакомительным, детальным – научно-учебных и художественных текстов различных функционально-смысловых типов речи.

Владеть различными видами чтения: просмотровым, ознакомительным, изучающим, поисковым.

Устно пересказывать прочитанный или прослушанный текст объёмом не менее 100 слов.

Понимать содержание прослушанных и прочитанных научно-учебных и художественных текстов различных функционально-смысловых типов речи объёмом не менее 150 слов: устно и письменно формулировать тему и главную мысль текста, формулировать вопросы по содержанию текста и отвечать на них, подробно и сжато передавать в письменной форме содержание исходного текста (для подробного изложения объём исходного текста должен составлять не менее 100 слов; для сжатого изложения – не менее 110 слов).

Осуществлять выбор языковых средств для создания высказывания в соответствии с целью, темой и коммуникативным замыслом.

Соблюдать на письме нормы современного русского литературного языка, в том числе во время списывания текста объёмом 90–100 слов, словарного диктанта объёмом 15–20 слов; диктанта на основе связного текста объёмом 90–100 слов, составленного с учётом ранее изученных правил правописания (в том числе содержащего изученные в течение первого года обучения орфограммы, пунктограммы и слова с непроверяемыми

написаниями), уметь пользоваться разными видами лексических словарей; соблюдать в устной речи и на письме правила речевого этикета.

Текст

Распознавать основные признаки текста, членить текст на композиционно- смысловые части (абзацы); распознавать средства связи предложений и частей текста (формы слова, однокоренные слова, синонимы, антонимы, личные местоимения, повтор слова), применять эти знания при создании собственного текста (устного и письменного).

Проводить смысловой анализ текста, его композиционных особенностей, определять количество микротем и абзацев.

Характеризовать текст с точки зрения его соответствия основным признакам (наличие темы, главной мысли, грамматической связи предложений, цельности и относительной законченности), с точки зрения его принадлежности к функционально-смысловому типу речи.

Использовать знание основных признаков текста, особенностей функционально-смысловых типов речи, функциональных разновидностей языков в практике создания текста (в рамках изученного).

Применять знание основных признаков текста (повествование) в практике его создания.

Создавать тексты-повествования с опорой на жизненный и читательский опыт; тексты с опорой на сюжетную картину (в том числе сочинения-миниатюры объёмом 3 и более предложений, классные сочинения объёмом не менее 70 слов).

Восстанавливать деформированный текст, осуществлять корректировку восстановленного текста с опорой на образец.

Владеть умениями информационной переработки прослушанного и прочитанного научно-учебного, художественного и научно-популярного текстов: составлять план (простой, сложный) с целью дальнейшего воспроизведения содержания текста в устной и письменной форме,

передавать содержание текста, в том числе с изменением лица рассказчика, извлекать информацию из различных источников, в том числе из лингвистических словарей и справочной литературы, и использовать её в учебной деятельности.

Представлять сообщение на заданную тему в виде презентации. Редактировать собственные (созданные другими обучающимися) тексты с целью совершенствования их содержания (проверка фактического материала, начальный логический анализ текста – целостность, связность, информативность).

Функциональные разновидности языка

Иметь общее представление об особенностях разговорной речи, функциональных стилей, языка художественной литературы.

СИСТЕМА ЯЗЫКА

Фонетика. Графика. Орфоэпия.

Характеризовать звуки; понимать различие между звуком и буквой, характеризовать систему звуков.

Проводить фонетический анализ слов.

Использовать знания по фонетике, графике и орфоэпии в практике произношения и правописания слов.

Орфография

Оперировать понятием «орфограмма» и различать буквенные и небуквенные орфограммы при проведении орфографического анализа слова.

Распознавать изученные орфограммы.

Применять знания по орфографии в практике правописания (в том числе применять знание о правописании разделительных *ь* и *в*).

Лексикология

Объяснять лексическое значение слова разными способами (подбор однокоренных слов; подбор синонимов и антонимов, определение значения слова по контексту, с помощью толкового словаря).

Распознавать однозначные и многозначные слова, различать прямое и переносное значения слова.

Распознавать синонимы, антонимы, омонимы; различать многозначные слова и омонимы, уметь правильно употреблять слова-паронимы.

Характеризовать тематические группы слов, родовые и видовые понятия. Проводить лексический анализ слов (в рамках изученного).

Уметь пользоваться лексическими словарями (толковым словарём, словарями синонимов, антонимов, омонимов, паронимов).

Морфемика. Орфография

Характеризовать морфему как минимальную значимую единицу языка. Распознавать морфемы в слове (корень, приставку, суффикс, окончание),

выделять основу слова.

Находить чередование звуков в морфемах (в том числе чередование гласных с нулём звука).

Проводить морфемный анализ слов.

Применять знания по морфемике при выполнении языкового анализа различных видов и в практике правописания неизменяемых приставок и приставок на *-з* (*-с*); *ы* – *и* после приставок, корней с безударными проверяемыми, непроверяемыми, чередующимися гласными (в рамках изученного), корней с проверяемыми, непроверяемыми, непроизносимыми согласными (в рамках изученного), *ё* – *о* после шипящих в корне слова, *ы* – *и* после *ц*.

Проводить орфографический анализ слов (в рамках изученного).

Уместно использовать слова с суффиксами оценки в собственной речи.

Морфология. Культура речи. Орфография

Применять знания о частях речи как лексико-грамматических

разрядах слов, о грамматическом значении слова, о системе частей речи в русском языке для решения практико-ориентированных учебных задач.

Распознавать имена существительные, имена прилагательные, глаголы.

Проводить морфологический анализ имён существительных, частичный морфологический анализ имён прилагательных, глаголов.

Проводить орфографический анализ имён существительных, имёнприлагательных, глаголов (в рамках изученного).

Применять знания по морфологии при выполнении языкового анализа различных видов и в речевой практике.

Имя существительное

Определять общее грамматическое значение, морфологические признаки и синтаксические функции имени существительного, объяснять его роль в речи.

Определять лексико-грамматические разряды имён существительных.

Различать типы склонения имён существительных, выявлять разносклоняемые и несклоняемые имена существительные.

Проводить морфологический анализ имён существительных.

Соблюдать нормы словоизменения, произношения имён существительных, постановки в них ударения (в рамках изученного), употребления несклоняемых имён существительных.

Соблюдать правила правописания имён существительных: безударных окончаний, *о – е (ё)* после шипящих и *ц* в суффиксах и окончаниях, суффиксов *-чик-* – *-щик-*, *-ек-* – *-ик-* (*-чик-*), корней с чередованием *а (о)*: *-лаг-* – *-лож-*;

-раст- – *-ращ-* – *рос-*, *-гар-* – *-гор-*, *-зар-* – *-зор-*, *-клан-* – *-клон-*, *-скак-* – *-скоч-*, употребления (неупотребления) *ь* на конце имён существительных после шипящих; слитное и раздельное написание *не* с именами существительными; правописание собственных имён существительных.

Имя прилагательное

Определять общее грамматическое значение, морфологические признаки и синтаксические функции имени прилагательного, объяснять его роль в речи; различать полную и краткую формы имён прилагательных.

Проводить частичный морфологический анализ имён прилагательных (в рамках изученного).

Соблюдать нормы словоизменения, произношения имён прилагательных, постановки в них ударения (в рамках изученного).

Соблюдать правила правописания имён прилагательных: безударных окончаний, *о – е* после шипящих и *ц* в суффиксах и окончаниях; кратких форм имён прилагательных с основой на шипящие; правила слитного и раздельного написания *не* с именами прилагательными.

Глагол

Определять общее грамматическое значение, морфологические признаки и синтаксические функции глагола; объяснять его роль в словосочетании и предложении, а также в речи.

Различать глаголы совершенного и несовершенного вида, возвратные и невозвратные.

Называть грамматические свойства инфинитива (неопределённой формы) глагола, выделять его основу, выделять основу настоящего (будущего простого) времени глагола.

Определять спряжение глагола, уметь спрягать глаголы.

Проводить частичный морфологический анализ глаголов (в рамках изученного).

Соблюдать нормы словоизменения глаголов, постановки ударения в глагольных формах (в рамках изученного).

Соблюдать правила правописания глаголов: корней с чередованием *е (и)*, использования *ь* после шипящих как показателя грамматической формы в инфинитиве, в форме 2-го лица единственного числа, *-тся* и *-ться* в

глаголах; суффиксов *-ова-* – *-ева-*, *-ыва-* – *-ива-*, личных окончаний глагола, гласной перед суффиксом *-л-* в формах прошедшего времени глагола, слитного и раздельного написания *не* с глаголами.

Синтаксис. Культура речи. Пунктуация

Распознавать единицы синтаксиса (словосочетание и предложение); проводить синтаксический анализ словосочетаний и простых предложений, проводить пунктуационный анализ простых осложнённых и сложных предложений (в рамках изученного), применять знания по синтаксису и пунктуации при выполнении языкового анализа различных видов и в речевой практике.

Распознавать словосочетания по морфологическим свойствам главного слова (именные, глагольные, наречные), простые неосложнённые предложения; простые предложения, осложнённые однородными членами, включая предложения с обобщающим словом при однородных членах, обращением, распознавать предложения по цели высказывания (повествовательные, побудительные, вопросительные), эмоциональной окраске (восклицательные и невосклицательные), количеству грамматических основ (простые и сложные), наличию второстепенных членов (распространённые и нераспространённые), определять главные (грамматическую основу) и второстепенные члены предложения, способы выражения подлежащего (именем существительным или местоимением в именительном падеже, сочетанием имени существительного в форме именительного падежа с существительным или местоимением в форме творительного падежа с предлогом, сочетанием имени числительного в форме именительного падежа с существительным в форме родительного падежа) и сказуемого (глаголом, именем существительным, именем прилагательным), типичные средства выражения второстепенных членов предложения (в рамках изученного).

Соблюдать на письме пунктуационные правила при постановке тире

между подлежащим и сказуемым, выборе знаков препинания в предложениях с однородными членами, связанными бессоюзной связью, одиночным союзом и, союзами а, но, однако, зато, да (в значении и), да (в значении но); с обобщающим словом при однородных членах; с обращением, в предложениях с прямой речью, всложных предложениях, состоящих из частей, связанных бессоюзной связью и союзами и, но, а, однако, зато, да; оформлять на письме диалог.

Проводить пунктуационный анализ предложения (в рамках изученного).

6 КЛАСС

Общие сведения о языке

Характеризовать функции русского языка как государственного языка Российской Федерации и языка межнационального общения, приводить примеры использования русского языка как государственного языка Российской Федерации как языка межнационального общения (в рамках изученного).

Иметь представление о русском литературном языке.

Язык и речь

Создавать устные монологические высказывания объёмом не менее 6 предложений на основе жизненных наблюдений, чтения научно-учебной, художественной и научно-популярной литературы (монолог-описание, монолог- повествование, монолог-рассуждение), выступать с сообщением на лингвистическую тему.

Участвовать в диалоге (побуждение к действию, обмен мнениями) объёмом не менее 4 реплик.

Владеть различными видами аудирования: выборочным, ознакомительным, детальным – научно-учебных и художественных текстов различных функционально-смысловых типов речи.

Владеть различными видами чтения: просмотровым, ознакомительным, изучающим, поисковым.

Устно пересказывать прочитанный или прослушанный текст объёмом не менее 110 слов.

Понимать содержание прослушанных и прочитанных научно-учебных и художественных текстов различных функционально-смысловых типов речи объёмом не менее 180 слов: устно и письменно формулировать тему и главную мысль текста, вопросы по содержанию текста и отвечать на них, подробно и сжато передавать в устной и письменной форме содержание прочитанных научно-учебных и художественных текстов различных функционально-смысловых типов речи (для подробного изложения исходного текста должен составлять не менее 160 слов; для сжатого изложения – не менее 165 слов).

Осуществлять выбор лексических средств в соответствии с речевой ситуацией; пользоваться словарями иностранных слов, устаревших слов, оценивать свою и чужую речь с точки зрения точного, уместного и выразительного словоупотребления; использовать толковые словари.

Соблюдать в устной речи и на письме нормы современного русского литературного языка, в том числе во время списывания текста объёмом 100–110 слов, словарного диктанта объёмом 20-25 слов, диктанта на основе связного текста объёмом 100-110 слов, составленного с учётом ранее изученных правил правописания (в том числе содержащего изученные в течение второго года обучения орфограммы, пунктограммы и слова с непроверяемыми написаниями), соблюдать в устной речи и на письме правила речевого этикета.

Текст

Анализировать текст с точки зрения его соответствия основным признакам, с точки зрения его принадлежности к функционально-смысловому типу речи.

Характеризовать тексты различных функционально-смысловых типов речи; характеризовать особенности описания как типа речи (описание

внешности человека, помещения, природы, местности, действий).

Выявлять средства связи предложений в тексте, в том числе притяжательные и указательные местоимения, видо-временную соотнесённость глагольных форм.

Применять знания о функционально-смысловых типах речи при выполнении анализа различных видов и в речевой практике, использовать знание основных признаков текста в практике создания собственного текста.

Проводить смысловой анализ текста, его композиционных особенностей, определять количество микротем и абзацев.

Создавать тексты различных функционально-смысловых типов речи (повествование, описание внешности человека, помещения, природы, местности, действий) с опорой на жизненный и читательский опыт, произведение искусства (в том числе сочинения-миниатюры объёмом 5 и более предложений; классные сочинения объёмом не менее 100 слов с учётом функциональной разновидности и жанра сочинения, характера темы).

Владеть умениями информационной переработки текста: составлять план прочитанного текста (простой, сложный; назывной, вопросный) с целью дальнейшего воспроизведения содержания текста в устной и письменной форме, выделять главную и второстепенную информацию в прослушанном и прочитанном тексте, извлекать информацию из различных источников, в том числе из лингвистических словарей и справочной литературы, и использовать её в учебной деятельности.

Представлять сообщение на заданную тему в виде презентации. Представлять содержание прослушанного или прочитанного научно-учебного текста в виде таблицы, схемы; представлять содержание таблицы, схемы в виде текста.

Редактировать собственные тексты с опорой на знание норм современного русского литературного языка.

Функциональные разновидности языка

Характеризовать особенности официально-делового стиля речи, научного стиля речи, перечислять требования к составлению словарной статьи и научного сообщения, анализировать тексты разных функциональных разновидностей языка и жанров (рассказ; заявление, расписка; словарная статья, научное сообщение).

Применять знания об официально-деловом и научном стиле при выполнении языкового анализа различных видов и в речевой практике.

СИСТЕМА ЯЗЫКА

Лексикология. Культура речи

Различать слова с точки зрения их происхождения: исконно русские и заимствованные слова, различать слова с точки зрения их принадлежности к активному или пассивному запасу: неологизмы, устаревшие слова (историзмы и архаизмы), различать слова с точки зрения сферы их употребления: общеупотребительные слова и слова ограниченной сферы употребления (диалектизмы, термины, профессионализмы, жаргонизмы), определять стилистическую окраску слова. Проводить лексический анализ слов.

Распознавать эпитеты, метафоры, олицетворения, понимать их основное коммуникативное назначение в художественном тексте и использовать в речи целью повышения её богатства и выразительности.

Распознавать в тексте фразеологизмы, уметь определять их значения; характеризовать ситуацию употребления фразеологизма.

Осуществлять выбор лексических средств в соответствии с речевой ситуацией, пользоваться словарями иностранных слов, устаревших слов, оценивать свою и чужую речь с точки зрения точного, уместного и выразительного словоупотребления; использовать толковые словари.

Словообразование. Культура речи. Орфография.

Распознавать формообразующие и словообразующие морфемы в слове; выделять производящую основу.

Определять способы словообразования (приставочный, суффиксальный, приставочно-суффиксальный, бессуффиксный, сложение, переход из одной части речи в другую), проводить морфемный и словообразовательный анализ слов, применять знания по морфемике и словообразованию при выполнении языкового анализа различных видов.

Соблюдать нормы словообразования имён прилагательных. Распознавать изученные орфограммы; проводить орфографический анализ слов, применять знания по орфографии в практике правописания.

Соблюдать правила правописания сложных и сложносокращённых слов, правила правописания корня *-кас-* – *-кос-* с чередованием *а* (*о*), гласных в приставках *пре-* и *при-*.

Морфология. Культура речи. Орфография

Характеризовать особенности словообразования имён существительных.

Соблюдать правила слитного и дефисного написания *пол-* и *полу-* со словами.

Соблюдать нормы произношения, постановки ударения (в рамках изученного), словоизменения имён существительных.

Различать качественные, относительные и притяжательные имена прилагательные, степени сравнения качественных имён прилагательных.

Соблюдать нормы словообразования имён прилагательных, нормы произношения имён прилагательных, нормы ударения (в рамках изученного); соблюдать правила правописания *н* и *nn* в именах прилагательных, суффиксов *-к-* и *-ск-* имён прилагательных, сложных имён прилагательных.

Распознавать числительные; определять общее грамматическое значение имени числительного; различать разряды имён числительных по значению, по строению.

Уметь склонять числительные и характеризовать особенности

склонения, словообразования и синтаксических функций числительных; характеризовать роль имён числительных в речи.

Правильно употреблять собирательные имена числительные, соблюдать правила правописания имён числительных, в том числе написание *ь* в именах числительных, написание двойных согласных; слитное, раздельное, дефисное написание числительных, правила правописания окончаний числительных.

Распознавать местоимения; определять общее грамматическое значение; различать разряды местоимений, уметь склонять местоимения; характеризовать особенности их склонения, словообразования, синтаксических функций, роли в речи.

Правильно употреблять местоимения в соответствии с требованиями русскогоречевого этикета, в том числе местоимения 3-го лица в соответствии со смыслом предшествующего текста (устранение двусмысленности, неточности); соблюдать правила правописания местоимений с *не* и *ни*, слитного, раздельного и дефисного написания местоимений.

Распознавать переходные и непереходные глаголы, разноспрягаемые глаголы; определять наклонение глагола, значение глаголов в изъявительном, условном и повелительном наклонении; различать безличные и личные глаголы, использовать личные глаголы в безличном значении.

Соблюдать правила правописания *ь* в формах глагола повелительного наклонения.

Проводить морфологический анализ имён прилагательных, имён числительных, местоимений, глаголов; применять знания по морфологии при выполнении языкового анализа различных видов и в речевой практике.

Проводить фонетический анализ слов; использовать знания по фонетике и графике в практике произношения и правописания слов.

Распознавать изученные орфограммы, проводить орфографический

анализ слов, применять знания по орфографии в практике правописания.

Проводить синтаксический анализ словосочетаний, синтаксический и пунктуационный анализ предложений (в рамках изученного), применять знания по синтаксису и пунктуации при выполнении языкового анализа различных видов в речевой практике.

7 КЛАСС

Общие сведения о языке

Иметь представление о языке как развивающемся явлении. Осознавать взаимосвязь языка, культуры и истории народа (приводить примеры).

Язык и речь

Создавать устные монологические высказывания объёмом не менее 7 предложений на основе наблюдений, личных впечатлений, чтения научно-учебной, художественной и научно-популярной литературы (монолог-описание, монолог-рассуждение, монолог-повествование), выступать с научным сообщением.

Участвовать в диалоге на лингвистические темы (в рамках изученного) и темы на основе жизненных наблюдений объёмом не менее 5 реплик.

Владеть различными видами диалога: диалог – запрос информации, диалог – сообщение информации.

Владеть различными видами аудирования (выборочное, ознакомительное, детальное) публицистических текстов различных функционально-смысловых типов речи.

Владеть различными видами чтения: просмотровым, ознакомительным, изучающим, поисковым.

Устно пересказывать прослушанный или прочитанный текст объёмом не менее 120 слов.

Понимать содержание прослушанных и прочитанных публицистических текстов (рассуждение-доказательство, рассуждение-объяснение, рассуждение-размышление) объёмом не менее 230 слов: устно и

письменно формулировать тему и главную мысль текста, формулировать вопросы по содержанию текста и отвечать на них, подробно, сжато и выборочно передавать в устной и письменной форме содержание прослушанных публицистических текстов (для подробного изложения объём исходного текста должен составлять не менее 180 слов, для сжатого и выборочного изложения – не менее 200 слов).

Осуществлять адекватный выбор языковых средств для создания высказывания в соответствии с целью, темой и коммуникативным замыслом.

Соблюдать в устной речи и на письме нормы современного русского литературного языка, в том числе во время списывания текста объёмом 110–120 слов, словарного диктанта объёмом 25–30 слов, диктанта на основе связного текста объёмом 110–120 слов, составленного с учётом ранее изученных правил правописания (в том числе содержащего изученные в течение третьего года обучения орфограммы, пунктограммы и слова с непроверяемыми написаниями), соблюдать на письме правила речевого этикета.

Текст

Анализировать текст с точки зрения его соответствия основным признакам; выявлять его структуру, особенности абзацного членения, языковые средства выразительности в тексте: фонетические (звукопись), словообразовательные, лексические.

Проводить смысловой анализ текста, его композиционных особенностей, определять количество микротем и абзацев.

Выявлять лексические и грамматические средства связи предложений и частей текста.

Создавать тексты различных функционально-смысловых типов речи с опорой на жизненный и читательский опыт, на произведения искусства (в том числе сочинения-миниатюры объёмом 6 и более предложений, классные сочинения объёмом не менее 150 слов с учётом стиля и жанра сочинения,

характера темы).

Владеть умениями информационной переработки текста: составлять план прочитанного текста (простой, сложный; назывной, вопросный, тезисный) с целью дальнейшего воспроизведения содержания текста в устной и письменной форме, выделять главную и второстепенную информацию в тексте, передавать содержание текста с изменением лица рассказчика, использовать способы информационной переработки текста, извлекать информацию из различных источников, в том числе из лингвистических словарей и справочной литературы, и использовать её в учебной деятельности.

Представлять сообщение на заданную тему в виде презентации.

Представлять содержание научно-учебного текста в виде таблицы, схемы; представлять содержание таблицы, схемы в виде текста.

Редактировать тексты: сопоставлять исходный и отредактированный тексты, редактировать собственные тексты с целью совершенствования их содержания и формы с опорой на знание норм современного русского литературного языка.

Функциональные разновидности языка

Характеризовать функциональные разновидности языка: разговорную речь и функциональные стили (научный, публицистический, официально-деловой), язык художественной литературы.

Характеризовать особенности публицистического стиля (в том числе сферу употребления, функции), употребления языковых средств выразительности в текстах публицистического стиля, нормы построения текстов публицистического стиля, особенности жанров (интервью, репортаж, заметка).

Создавать тексты публицистического стиля в жанре репортажа, заметки, интервью; оформлять деловые бумаги (инструкция).

Владеть нормами построения текстов публицистического стиля.

Характеризовать особенности официально-делового стиля (в том числе сферу употребления, функции, языковые особенности), особенности жанра инструкции.

Применять знания о функциональных разновидностях языка при выполнении языкового анализа различных видов и в речевой практике.

Система языка

Распознавать изученные орфограммы; проводить орфографический анализ слов, применять знания по орфографии в практике правописания.

Использовать знания по морфемике и словообразованию при выполнении языкового анализа различных видов и в практике правописания.

Объяснять значения фразеологизмов, пословиц и поговорок, афоризмов, крылатых слов (на основе изученного), в том числе с использованием фразеологических словарей русского языка.

Распознавать метафору, олицетворение, эпитет, гиперболу, литоту; понимать их коммуникативное назначение в художественном тексте и использовать в речи как средство выразительности.

Характеризовать слово с точки зрения сферы его употребления, происхождения, активного и пассивного запаса и стилистической окраски; проводить лексический анализ слов, применять знания по лексике и фразеологии при выполнении языкового анализа различных видов и в речевой практике.

Распознавать омонимию слов разных частей речи; различать лексическую и грамматическую омонимию, понимать особенности употребления омонимов в речи.

Использовать грамматические словари и справочники в речевой практике.

Морфология. Культура речи. Орфография

Распознавать причастия и деепричастия, наречия, служебные слова (предлоги, союзы, частицы), междометия, звукоподражательные слова и

проводить их морфологический анализ: определять общее грамматическое значение, морфологические признаки, синтаксические функции.

Причастие

Характеризовать причастие как особую форму глагола, определять признаки глагола и имени прилагательного в причастии; определять синтаксические функции причастия.

Распознавать причастия настоящего и прошедшего времени, действительные и страдательные причастия, различать и характеризовать полные и краткие формы страдательных причастий, склонять причастия.

Проводить морфологический, орфографический анализ причастий, применять это умение в речевой практике.

Составлять словосочетания с причастием в роли зависимого слова, конструировать причастные обороты.

Уместно использовать причастия в речи, различать созвучные причастия имена прилагательные (висящий — висячий, горящий — горячий). Правильно ставить ударение в некоторых формах причастий, применять правила правописания падежных окончаний и суффиксов причастий; *н* и *нн* в причастиях и отглагольных именах прилагательных, написания гласной перед суффиксом *-ви-* действительных причастий прошедшего времени, перед суффиксом *-нн-* страдательных причастий прошедшего времени, написания *не* с причастиями.

Правильно расставлять знаки препинания в предложениях с причастным оборотом.

Проводить синтаксический и пунктуационный анализ предложений с причастным оборотом (в рамках изученного).

Деепричастие

Характеризовать деепричастие как особую форму глагола.

Определять признаки глагола и наречия в деепричастии, синтаксическую функцию деепричастия.

Распознавать деепричастия совершенного и несовершенного вида. Проводить морфологический, орфографический анализ деепричастий, применять это умение в речевой практике.

Конструировать деепричастный оборот, определять роль деепричастия в предложении.

Уместно использовать деепричастия в речи.

Правильно ставить ударение в деепричастиях.

Применять правила написания гласных в суффиксах деепричастий, правиласлитного и отдельного написания *не* с деепричастиями.

Правильно строить предложения с одиночными деепричастиями и деепричастными оборотами.

Правильно расставлять знаки препинания в предложениях с одиночным деепричастием и деепричастным оборотом.

Проводить синтаксический и пунктуационный анализ предложений с одиночным деепричастием и деепричастным оборотом (в рамках изученного).

Наречие

Распознавать наречия в речи, определять общее грамматическое значение наречий, различать разряды наречий по значению; характеризовать особенности словообразования наречий, их синтаксических свойств, роли в речи.

Проводить морфологический, орфографический анализ наречий (в рамках изученного), применять это умение в речевой практике.

Соблюдать нормы образования степеней сравнения наречий, произношения наречий, постановки в них ударения.

Применять правила слитного, отдельного и дефисного написания наречий, написания *н* и *nn* в наречиях на *-о* и *-е*; написания суффиксов *-а* и *-о* наречий с приставками *из-*, *до-*, *с-*, *в-*, *на-*, *за-*, употребления *ь* на конце наречий после шипящих, написания суффиксов наречий *-о* и *-е* после

шипящих; написания *e* и *и* в приставках *не-* и *ни-* наречий; слитного и раздельного написания *не* с наречиями.

Слова категории состояния

Определять общее грамматическое значение, морфологические признаки слов категории состояния, характеризовать их синтаксическую функцию и роль в речи.

Служебные части речи

Давать общую характеристику служебных частей речи, объяснять их отличия от самостоятельных частей речи.

Предлог

Характеризовать предлог как служебную часть речи, различать производные и непроизводные предлоги, простые и составные предлоги.

Употреблять предлоги в речи в соответствии с их значением и стилистическими особенностями, соблюдать правила правописания производных предлогов.

Соблюдать нормы употребления имён существительных и местоимений с предлогами, предлогов *из – с*, *в – на* в составе словосочетаний, правила правописания производных предлогов.

Проводить морфологический анализ предлогов, применять это умение при выполнении языкового анализа различных видов и в речевой практике.

Союз

Характеризовать союз как служебную часть речи, различать разряды союзов по значению, по строению; объяснять роль союзов в тексте, в том числе как средств связи однородных членов предложения и частей сложного предложения.

Употреблять союзы в речи в соответствии с их значением и стилистическими особенностями, соблюдать правила правописания союзов, постановки знаков препинания в сложных союзных предложениях,

постановки знаков препинания в предложениях с союзом и.

Проводить морфологический анализ союзов, применять это умение в речевой практике.

Частица

Характеризовать частицу как служебную часть речи, различать разряды частиц по значению, по составу, объяснять роль частиц в передаче различных оттенков значения в слове и тексте, в образовании форм глагола, понимать интонационные особенности предложений с частицами.

Употреблять частицы в речи в соответствии с их значением и стилистической окраской; соблюдать правила правописания частиц.

Проводить морфологический анализ частиц, применять это умение в речевой практике.

Междометия и звукоподражательные слова

Характеризовать междометия как особую группу слов, различать группы междометий по значению, объяснять роль междометий в речи, характеризовать особенности звукоподражательных слов и их употребление в разговорной речи, в художественной литературе.

Проводить морфологический анализ междометий, применять это умение в речевой практике.

Соблюдать пунктуационные правила оформления предложений с междометиями.

Различать грамматические омонимы.

8 КЛАСС

Общие сведения о языке

Иметь представление о русском языке как одном из славянских языков.

Язык и речь

Создавать устные монологические высказывания объёмом не менее 8 предложений на основе жизненных наблюдений, личных впечатлений, чтения научно-учебной, художественной, научно-популярной и

публицистической литературы (монолог-описание, монолог-рассуждение, монолог-повествование); выступать с научным сообщением.

Участвовать в диалоге на лингвистические темы (в рамках изученного) и темы на основе жизненных наблюдений (объём не менее 6 реплик).

Владеть различными видами аудирования: выборочным, ознакомительным, детальным — научно-учебных, художественных, публицистических текстов различных функционально-смысловых типов речи.

Владеть различными видами чтения: просмотровым, ознакомительным, изучающим, поисковым.

Устно пересказывать прочитанный или прослушанный текст объёмом не менее 140 слов.

Понимать содержание прослушанных и прочитанных научно-учебных, художественных, публицистических текстов различных функционально-смысловых типов речи объёмом не менее 280 слов: подробно, сжато и выборочно передавать в устной и письменной форме содержание прослушанных и прочитанных научно-учебных, художественных, публицистических текстов различных функционально-смысловых типов речи (для подробного изложения

объём исходного текста должен составлять не менее 230 слов, для сжатого и выборочного изложения – не менее 260 слов).

Осуществлять выбор языковых средств для создания высказывания в соответствии с целью, темой и коммуникативным замыслом.

Соблюдать в устной речи и на письме нормы современного русского литературного языка, в том числе во время списывания текста объёмом 120–140 слов, словарного диктанта объёмом 30-35 слов, диктанта на основе связного текста объёмом 120–140 слов, составленного с учётом ранее изученных правил правописания (в том числе содержащего изученные в течение четвёртого года обучения орфограммы, пунктограммы и слова с

непроверяемыми написаниями), понимать особенности использования мимики и жестов в разговорной речи, объяснять национальную обусловленность норм речевого этикета, соблюдать в устной речи и на письме правила русского речевого этикета.

Текст

Анализировать текст с точки зрения его соответствия основным признакам: наличия темы, главной мысли, грамматической связи предложений, цельности и относительной законченности, указывать способы и средства связи предложений в тексте, анализировать текст с точки зрения его принадлежности к функционально-смысловому типу речи, анализировать языковые средства выразительности в тексте (фонетические, словообразовательные, лексические, морфологические).

Распознавать тексты разных функционально-смысловых типов речи; анализировать тексты разных функциональных разновидностей языка и жанров, применять эти знания при выполнении языкового анализа различных видов ив речевой практике.

Создавать тексты различных функционально-смысловых типов речи с опорой на жизненный и читательский опыт, тексты с опорой на произведения искусства(в том числе сочинения-миниатюры объёмом 7 и более предложений, классные сочинения объёмом не менее 200 слов с учётом стиля и жанра сочинения, характератемы).

Владеть умениями информационной переработки текста: создавать тезисы, конспект, извлекать информацию из различных источников, в том числе из лингвистических словарей и справочной литературы, и использовать её в учебной деятельности.

Представлять сообщение на заданную тему в виде презентации.

Представлять содержание прослушанного или прочитанного научно-учебноготекста в виде таблицы, схемы, представлять содержание таблицы, схемы в виде текста.

Редактировать тексты: собственные и (или) созданные другими обучающимися тексты с целью совершенствования их содержания и формы, сопоставлять исходный и отредактированный тексты.

Функциональные разновидности языка

Характеризовать особенности официально-делового стиля (заявление, объяснительная записка, автобиография, характеристика) и научного стиля, основных жанров научного стиля (реферат, доклад на научную тему), выявлять сочетание различных функциональных разновидностей языка в тексте, средства связи предложений в тексте.

Создавать тексты официально-делового стиля (заявление, объяснительная записка, автобиография, характеристика), публицистических жанров, оформлять деловые бумаги.

Осуществлять выбор языковых средств для создания высказывания в соответствии с целью, темой и коммуникативным замыслом.

Система языка

Синтаксис. Культура речи. Пунктуация

Иметь представление о синтаксисе как разделе лингвистики, распознавать словосочетание и предложение как единицы синтаксиса.

Различать функции знаков препинания.

Словосочетание

Распознавать словосочетания по морфологическим свойствам главного слова: именные, глагольные, наречные; определять типы подчинительной связи слов в словосочетании: согласование, управление, примыкание, выявлять грамматическую синонимию словосочетаний.

Применять нормы построения словосочетаний.

Предложение

Характеризовать основные признаки предложения, средства оформления предложения в устной и письменной речи, различать функции знаков препинания. Распознавать предложения по цели высказывания,

эмоциональной окраске, характеризовать их интонационные и смысловые особенности, языковые формы выражения побуждения в побудительных предложениях, использовать в текстах публицистического стиля риторическое восклицание, вопросно-ответную форму

изложения.

Распознавать предложения по количеству грамматических основ, различать способы выражения подлежащего, виды сказуемого и способы его выражения, применять нормы построения простого предложения, использования инверсии; применять нормы согласования сказуемого с подлежащим, в том числе выраженным словосочетанием, сложносокращёнными словами, словами большинство – меньшинство, количественными сочетаниями, применять правила постановки тире между подлежащим и сказуемым.

Распознавать предложения по наличию главных и второстепенных членов, предложения полные и неполные (понимать особенности употребления неполных предложений в диалогической речи, соблюдения в устной речи интонации неполного предложения).

Различать виды второстепенных членов предложения (согласованные и несогласованные определения, приложение как особый вид определения, прямые и косвенные дополнения, виды обстоятельств).

Распознавать односоставные предложения, их грамматические признаки, морфологические средства выражения главных членов; различать виды односоставных предложений (назывное предложение, определённо-личное предложение, неопределённо-личное предложение, обобщённо-личное предложение, безличное предложение), характеризовать грамматические различия односоставных предложений и двусоставных неполных предложений, выявлять синтаксическую синонимию односоставных и двусоставных предложений; понимать особенности употребления односоставных предложений в речи; характеризовать

грамматические, интонационные и пунктуационные особенности предложений со словами да, нет.

Характеризовать признаки однородных членов предложения, средства их связи (союзная и бессоюзная связь), различать однородные и неоднородные определения; находить обобщающие слова при однородных членах, понимать особенности употребления в речи сочетаний однородных членов разных типов.

Применять нормы построения предложений с однородными членами, связанными двойными союзами *не только... но и, как... так и*.

Применять правила постановки знаков препинания в предложениях с однородными членами, связанными попарно, с помощью повторяющихся союзов (*и... и, или... или, либо... либо, ни... ни, то... то*); правила постановки знаков препинания в предложениях с обобщающим словом при однородных членах.

Распознавать простые неосложнённые предложения, в том числе предложения с неоднородными определениями; простые предложения, осложнённые однородными членами, включая предложения с обобщающим словом при однородных членах, осложнённые обособленными членами, обращением, вводными словами и предложениями, вставными конструкциями, междометиями.

Различать виды обособленных членов предложения, применять правила обособления согласованных и несогласованных определений (в том числе приложений), дополнений, обстоятельств, уточняющих членов, пояснительных и присоединительных конструкций, применять правила постановки знаков препинания в предложениях со сравнительным оборотом, правила обособления согласованных и несогласованных определений (в том числе приложений), дополнений, обстоятельств, уточняющих членов, пояснительных и присоединительных конструкций; правила постановки знаков препинания в предложениях с вводными и вставными конструкциями,

обращениями и междометиями.

Различать группы вводных слов по значению, различать вводные предложения и вставные конструкции, понимать особенности употребления предложений с вводными словами, вводными предложениями и вставными конструкциями, обращениями и междометиями в речи, понимать их функции, выявлять омонимичных членов предложения и вводных слов, словосочетаний и предложений.

Применять нормы построения предложений с вводными словами и предложениями, вставными конструкциями, обращениями (распространёнными и нераспространёнными), междометиями.

Распознавать сложные предложения, конструкции с чужой речью (в рамках изученного).

Проводить синтаксический анализ словосочетаний, синтаксический и пунктуационный анализ предложений, применять знания по синтаксису и пунктуации при выполнении языкового анализа различных видов и в речевой практике.

9 КЛАСС

Общие сведения о языке.

Осознавать роль русского языка в жизни человека, государства, общества; понимать внутренние и внешние функции русского языка и уметь рассказать о них.

Язык и речь

Создавать устные монологические высказывания объёмом не менее 80 слов на основе наблюдений, личных впечатлений, чтения научно-учебной, художественной и научно-популярной литературы: монолог-сообщение, монолог-описание, монолог-рассуждение, монолог-повествование; выступать с научным сообщением.

Участвовать в диалогическом и полилогическом общении (побуждение к действию, обмен мнениями, запрос информации,

сообщение информации) на бытовые, научно-учебные (в том числе лингвистические) темы (объём не менее 6 реплик).

Владеть различными видами аудирования: выборочным, ознакомительным, детальным – научно-учебных, художественных, публицистических текстов различных функционально-смысловых типов речи.

Владеть различными видами чтения: просмотровым, ознакомительным, изучающим, поисковым.

Устно пересказывать прочитанный или прослушанный текст объёмом не менее 150 слов.

Осуществлять выбор языковых средств для создания высказывания в соответствии с целью, темой и коммуникативным замыслом.

Соблюдать в устной речи и на письме нормы современного русского литературного языка, в том числе во время списывания текста объёмом 140–160 слов, словарного диктанта объёмом 35–40 слов, диктанта на основе связного текста объёмом 140–160 слов, составленного с учётом ранее изученных правил правописания (в том числе содержащего изученные в течение пятого года обучения орфограммы, пунктограммы и слова с непроверяемыми написаниями).

Текст

Анализировать текст: определять и комментировать тему и главную мысль текста, подбирать заголовок, отражающий тему или главную мысль текста.

Устанавливать принадлежность текста к функционально-смысловому типу речи.

Находить в тексте типовые фрагменты – описание, повествование, рассуждение-доказательство, оценочные высказывания.

Прогнозировать содержание текста по заголовку, ключевым словам, зачину или концовке.

Выявлять отличительные признаки текстов разных жанров.

Создавать высказывание на основе текста: выразить своё отношение к прочитанному или прослушанному в устной и письменной форме.

Создавать тексты с опорой на жизненный и читательский опыт, на произведения искусства (в том числе сочинения-миниатюры объёмом 8 и более предложений или объёмом не менее 6-7 предложений сложной структуры, если этот объём позволяет раскрыть тему, выразить главную мысль), классные сочинения объёмом не менее 250 слов с учётом стиля и жанра сочинения, характератемы.

Владеть умениями информационной переработки текста: выделять главную и второстепенную информацию в тексте, извлекать информацию из различных источников, в том числе из лингвистических словарей и справочной литературы, использовать её в учебной деятельности.

Представлять сообщение на заданную тему в виде презентации, представлять содержание прослушанного или прочитанного научно-учебного текста в виде таблицы, схемы, представлять содержание таблицы, схемы в виде текста.

Подробно и сжато передавать в устной и письменной форме содержание прослушанных и прочитанных текстов различных функционально-смысловых типов речи (для подробного изложения объём исходного текста должен составлять не менее 280 слов; для сжатого и выборочного изложения – не менее 300 слов).

Редактировать собственные и (или) созданные другими обучающимися тексты с целью совершенствования их содержания (проверка фактического материала, начальный логический анализ текста – целостность, связность, информативность).

Функциональные разновидности языка

Характеризовать сферу употребления, функции, типичные ситуации речевого общения, задачи речи, языковые средства, характерные для

научного стиля; основные особенности языка художественной литературы; особенности сочетания элементов разговорной речи и разных функциональных стилей в художественном произведении.

Характеризовать разные функционально-смысловые типы речи, понимать особенности их сочетания в пределах одного текста, понимать особенности употребления языковых средств выразительности в текстах, принадлежащих к различным функционально-смысловым типам речи, функциональным разновидностям языка.

Использовать при создании собственного текста нормы построения текстов, принадлежащих к различным функционально-смысловым типам речи, функциональным разновидностям языка, нормы составления тезисов, конспекта, написания реферата.

Составлять тезисы, конспект, писать рецензию, реферат, оценивать чужие и собственные речевые высказывания разной функциональной направленности с точки зрения соответствия их коммуникативным требованиям и языковой правильности, исправлять речевые недостатки, редактировать текст.

Выявлять отличительные особенности языка художественной литературы в сравнении с другими функциональными разновидностями языка, распознавать метафору, олицетворение, эпитет, гиперболу, сравнение.

Система языка. Синтаксис. Культура речи.

ПунктуацияСложносочинённое предложение

Выявлять основные средства синтаксической связи между частями сложного предложения.

Распознавать сложные предложения с разными видами связи, бессоюзные и союзные предложения (сложносочинённые и сложноподчинённые).

Характеризовать сложносочинённое предложение, его строение,

смысловое, структурное и интонационное единство частей сложного предложения.

Выявлять смысловые отношения между частями сложносочинённого предложения, интонационные особенности сложносочинённых предложений с разными типами смысловых отношений между частями.

Понимать особенности употребления сложносочинённых предложений в речи.

Соблюдать основные нормы построения сложносочинённого предложения.

Понимать явления грамматической синонимии сложносочинённых предложений и простых предложений с однородными членами, использовать соответствующие конструкции в речи.

Проводить синтаксический и пунктуационный анализ сложносочинённых предложений.

Применять правила постановки знаков препинания в сложносочинённых предложениях.

Сложноподчинённое предложение

Распознавать сложноподчинённые предложения, выделять главную и придаточную части предложения, средства связи частей сложноподчинённого предложения.

Различать подчинительные союзы и союзные слова.

Различать виды сложноподчинённых предложений по характеру смысловых отношений между главной и придаточной частями, структуре, синтаксическим средствам связи, выявлять особенности их строения.

Выявлять сложноподчинённые предложения с несколькими придаточными, сложноподчинённые предложения с придаточной частью определительной, изъяснительной и обстоятельственной (места, времени, причины, образа действия, меры и степени, сравнения, условия, уступки, следствия, цели).

Выявлять однородное, неоднородное и последовательное подчинение придаточных частей.

Понимать явления грамматической синонимии сложноподчинённых предложений и простых предложений с обособленными членами, использовать соответствующие конструкции в речи.

Соблюдать основные нормы построения сложноподчинённого предложения.

Понимать особенности употребления сложноподчинённых предложений в речи.

Проводить синтаксический и пунктуационный анализ сложноподчинённых предложений.

Применять нормы построения сложноподчинённых предложений и правила постановки знаков препинания в них.

Бессоюзное сложное предложение

Характеризовать смысловые отношения между частями бессоюзного сложного предложения, интонационное и пунктуационное выражение этих отношений.

Соблюдать основные грамматические нормы построения бессоюзного сложного предложения.

Понимать особенности употребления бессоюзных сложных предложений в речи.

Проводить синтаксический и пунктуационный анализ бессоюзных сложных предложений.

Выявлять грамматическую синонимию бессоюзных сложных предложений и союзных сложных предложений, использовать соответствующие конструкции в речи, применять правила постановки знаков препинания в бессоюзных сложных предложениях.

Сложные предложения с разными видами союзной и бессоюзной связи

Распознавать типы сложных предложений с разными видами связи.

Соблюдать основные нормы построения сложных предложений с различными видами связи.

Употреблять сложные предложения с разными видами связи в речи.

Проводить синтаксический и пунктуационный анализ сложных предложений с разными видами связи.

Применять правила постановки знаков препинания в сложных предложениях с разными видами связи.

Прямая и косвенная речь

Распознавать прямую и косвенную речь; выявлять синонимию предложений с прямой и косвенной речью.

Уметь цитировать и применять разные способы включения цитат в высказывание.

Соблюдать основные нормы построения предложений с прямой и косвенной речью, при цитировании.

Применять правила постановки знаков препинания в предложениях с прямой и косвенной речью, при цитировании.

4. ТЕМАТИЧЕСКОЕ ПЛАНИРОВАНИЕ

5 класс

№ п/п	Наименование разделов и тем учебного предмета	Кол-во часов	Основные виды деятельности обучающихся
Раздел 1. Общие сведения о языке			
1.1	Богатство и выразительность русского языка. Лингвистика как наука о языке	2	Анализировать лексические значения многозначных слов, сравнивать прямое и переносное значения слова, значения слов в синонимическом ряду и антонимической паре, значения слова и фразеологизма, наблюдать за образованием новых слов от иноязычных, использованием «старых» слов в новом значении. Самостоятельно формулировать

			<p>суждения о красоте и богатстве русского языка на основе проведённого анализа. Анализировать прозаические и поэтические тексты с точки зрения использования в них изобразительно-выразительных языковых средств; самостоятельно формулировать обобщения и выводы о словарном богатстве русского языка. Определять основания для сравнения слова и социальных знаков (дорожные знаки, знаки сервисов, предупредительные знаки, математические символы и другие). Характеризовать язык как систему знаков и как средство человеческого общения. Характеризовать основные разделы лингвистики. Выявлять и сравнивать основные единицы языка и речи (в пределах изученного в начальной школе)</p>
Итого по разделу		2	
Раздел 2. Язык и речь			
2.1	<p>Язык и речь. Монолог. Диалог. Полилог. Виды речевой деятельности</p>	7	<p>Создавать устные монологические высказывания на основе жизненных наблюдений, чтения научно-учебной, художественной и научно-популярной литературы. Устно пересказывать прочитанный или прослушанный текст, в том числе с изменением лица рассказчика. Участвовать в диалоге на лингвистические темы (в рамках изученного) и диалоге/полилоге на основе жизненных наблюдений. Использовать приёмы различных видов аудирования и чтения. Устно и письменно формулировать тему и главную мысль прослушанного и прочитанного текста, задавать</p>

			вопросы по содержанию текста и отвечать на них. Анализировать содержание исходного текста, подробно сжато передавать его в письменной форме. Писать сочинения различных видов с опорой на жизненный и читательский опыт, сюжетную картину (в том числе сочинения-миниатюры)
Итого по разделу		7	
Раздел 3. Текст			
3.1	Текст и его основные признаки. Композиционная структура текста. Функционально-смысловые типы речи. Повествование как тип речи. Рассказ. Смысловой анализ текста. Информационная переработка текста. Редактирование текста	11	Распознавать основные признаки текста; членить текст на композиционно- смысловые части (абзацы). Распознавать средства связи предложений и частей текста (формы слова, однокоренные слова, синонимы, антонимы, личные местоимения, повторслова); применять эти знания при создании собственного текста (устного и письменного). Анализировать и характеризовать текстс точки зрения его соответствия основным признакам (наличие темы, главной мысли, грамматической связи предложений, цельности и относительной законченности); с точки зрения его принадлежностик функционально смысловому типу речи. Устанавливать взаимосвязь описанных в тексте событий, явлений, процессов. Создавать тексты, опираясьна знание основных признаков текста, особенностей функционально-смысловых типов речи, функциональных разновидностей языка(в рамках изученного). Создавать тексты функционально смыслового типа речи (повествование) с опоройна жизненный и читательский опыт;

			<p>тексты с опорой на сюжетную картину.</p> <p>Восстанавливать деформированный текст; корректировать восстановленный текст с опорой на образец. Составлять план текста (простой, сложный) и пересказывать содержание текста по плану в устной и письменной форме, в том числе с изменением лица рассказчика.</p> <p>Представлять сообщения на заданную тему в виде презентации. Создавать текст электронной презентации с учётом внеязыковых требований, предъявляемых к ней, и в соответствии со спецификой употребления языковых средств.</p> <p>Редактировать собственные/созданные другими обучающимися тексты с целью совершенствования их содержания: оценивать достоверность фактического материала, анализировать текст с точки зрения целостности, связности, информативности. Сопоставлять исходный и отредактированный тексты.</p> <p>Корректировать исходный текст с опорой на знание норм современного русского литературного языка (в пределах изученного)</p>
Итого по разделу		11	
Раздел 4. Функциональные разновидности языка			
4.1	Функциональные разновидности языка (общее представление)	4	Распознавать тексты, принадлежащие разным функциональным разновидностям языка: определять сферу использования и соотносить её с той или иной разновидностью языка
Итого по разделу		4	
Раздел 5. Система языка			

5.1	Фонетика. Графика. Орфоэпия. Орфография	13	<p>Понимать смысловоразличительную функцию звука речи в слове; приводить примеры. Распознавать звуки речи по заданным характеристикам; определять звуковой состав слова.</p> <p>Классифицировать звуки по заданным признакам. Различать ударные и безударные гласные, звонкие и глухие, твёрдые и мягкие согласные.</p> <p>Объяснять с помощью элементов транскрипции особенности произношения и написания слов.</p> <p>Сравнивать звуковой и буквенный составы слова. Членить слова на слоги и правильно переносить слова со строки на строку. Определять место ударного слога, наблюдать за перемещением ударения при изменении формы слова. Наблюдать за использованием выразительных средств фонетики в поэтических произведениях.</p> <p>Проводить фонетический анализ слов. Употреблять слова и их формы в соответствии с основными нормами литературного произношения: нормами произношения безударных гласных звуков; мягкого или твёрдого согласного перед [э] в иноязычных словах; сочетания согласных (<i>чн, чт</i> и др.); грамматических форм (прилагательных на <i>-его, -ого</i>, возвратных глаголов с <i>-ся, -сь</i> и др.); употреблять в речи слова и их формы в соответствии с нормами ударения (на отдельных примерах). Находить необходимую информацию в орфоэпическом словаре и использовать её. Правильно</p>
-----	---	----	---

			интонировать разные по цели и эмоциональной окраске высказывания. Оценивать собственную и чужую речь с точки зрения соблюдения орфоэпических норм, норм ударения, интонационных норм
5.2	Морфемика. Орфография	13	<p>Характеризовать морфему как минимальную значимую единицу языка. Распознавать морфемы в слове (корень, приставку, суффикс, окончание), выделять основу слова. Определять чередование звуков в морфемах (в том числе чередование гласных с нулём звука). Проводить морфемный анализ слов. Применять знания по морфемике при выполнении языкового анализа различных видов и в практике правописания слов с изученными орфограммами. Проводить орфографический анализ слов (в рамках изученного). Уместно использовать слова с суффиксами оценки в собственной речи. Оперировать понятием «орфограмма» и различать буквенные и небуквенные орфограммы при проведении орфографического анализа слова. Распознавать изученные орфограммы.</p> <p>Применять знания по орфографии в практике правописания (в том числе применять знания о правописании разделительных <i>ь</i> и <i>в</i>). Находить и использовать необходимую информацию.</p>
5.3	Лексикология	11	Объяснять лексическое значение слова разными способами (подбор однокоренных слов; подбор синонимов и антонимов; определение значения слова по контексту, с помощью

			<p>толкового словаря). Распознавать однозначные и многозначные слова, различать прямое и переносное значения слова. Сравнить прямое и переносное значения слова по заданному признаку. Распознавать синонимы, антонимы, омонимы; различать многозначные слова и омонимы; уметь правильно употреблять слова-паронимы. Характеризовать тематические группы слов, родовые и видовые понятия. Находить основания для тематической группировки слов. Группировать слова по тематическому признаку. Проводить лексический анализ слов. Находить необходимую информацию в лексических словарях разных видов (толковые словари, словари синонимов, антонимов, омонимов, паронимов) и использовать её</p>
Итого по разделу		37	
Раздел 6. Синтаксис. Культура речи. Пунктуация			
6.1	Синтаксис и пунктуация как разделы лингвистики. Словосочетание	2	<p>Распознавать единицы синтаксиса (словосочетание и предложение). Определять функции знаков препинания. Выделять словосочетания из предложения, распознавать словосочетания по морфологическим свойствам главного слова (именные, глагольные, наречные). Определять средства связи слов в словосочетании. Определять нарушения норм сочетания слов в составе словосочетания. Проводить синтаксический анализ словосочетаний (в рамках изученного)</p>

6.2	Простое двусоставное предложение	9	<p>Распознавать предложения по цели высказывания (повествовательные, побудительные, вопросительные), эмоциональной окраске (восклицательные и невосклицательные), количеству грамматических основ (простые и сложные), наличию второстепенных членов (распространённые и нераспространённые) и характеризовать их. Употреблять повествовательные, побудительные, вопросительные, восклицательные предложения в речевой практике, корректируя интонацию в соответствии с коммуникативной целью высказывания.</p> <p>Определять главные (грамматическую основу) и второстепенные члены предложения. Определять и характеризовать способы выражения подлежащего (именем существительным или местоимением в именительном падеже, сочетанием имени существительного в форме именительного падежа с существительным или местоимением в форме творительного падежа с предлогом; сочетанием имени числительного в форме именительного падежа с существительным в форме родительного падежа) и сказуемого (глаголом, именем существительным, именем прилагательным). Применять правила постановки тире между подлежащим и сказуемым. Различать распространённые и нераспространённые предложения, находить основания для сравнения и сравнивать их. Определять виды</p>
-----	----------------------------------	---	--

			<p>второстепенных членов предложения и способы их выражения (в рамках изученного). Проводить синтаксический анализ простых двусоставных предложений. Проводить пунктуационный анализ простых двусоставных предложений (в рамках изученного)</p>
6.3	Простое осложнённое предложение	6	<p>Анализировать и распознавать неосложнённые предложения и предложения, осложнённые однородными членами или обращением. Находить в предложении однородные члены и обобщающие слова при них. Правильно интонировать эти предложения. Характеризовать роль однородных членов предложения в речи. Точно использовать слова, обозначающие родовые и видовые понятия, в конструкциях с обобщающим словом при однородных членах. Самостоятельно составлять схемы однородных членов в предложениях (по образцу). Применять пунктуационные правила постановки знаков препинания в предложениях с однородными членами и обобщающим словом при них (в рамках изученного). Распознавать в предложении обращение. Устанавливать отсутствие грамматической связи обращения с предложением (обращение не является членом предложения). Правильно интонировать предложения с обращением. Применять правила пунктуационного оформления обращения. Проводить синтаксический анализ простых осложнённых предложений. Проводить</p>

			пунктуационный анализ простых осложнённых предложений (в рамках изученного)
6.4	Сложное предложение	7	Сравнивать простые и сложные предложения, сложные предложения и простые, осложнённые однородными членами. Определять основания для сравнения. Самостоятельно формулировать выводы. Анализировать простые и сложные предложения с точки зрения количества грамматических основ. Сравнивать простые и сложные предложения по самостоятельно сформулированному основанию. Самостоятельно формулировать выводы. Применять правила пунктуационного оформления сложных предложений, состоящих из частей, связанных бессоюзной связью и союзами <i>и, но, а, однако, зато, да</i> . Проводить пунктуационный анализ сложных предложений (в рамках изученного)
6.5	Прямая речь	2	Анализировать предложения с прямой речью и сравнивать их с точки зрения позиции слов автора и пунктуационного оформления. Самостоятельно формулировать выводы о пунктуационном оформлении предложений с прямой речью. Проводить пунктуационный анализ предложений с прямой речью (в рамках изученного)
6.6	Диалог	2	Моделировать диалоги на лингвистические темы (в рамках изученного) и темы на основе жизненных наблюдений. Анализировать диалоги в художественных текстах с точки

			зрения пунктуационного оформления. Самостоятельно формулировать выводы о пунктуационном оформлении диалога. Применять правила оформления диалога на письме. Проводить пунктуационный анализ диалога (в рамках изученного)
Итого по разделу		28	
Раздел 7. Морфология. Культура речи. Орфография			
7.1	Система частей речи в русском языке	2	<p>Анализировать и характеризовать особенности грамматического значения слова в отличие от лексического.</p> <p>Распознавать самостоятельные (знаменательные) части речи и их формы в рамках изученного); служебные части речи; междометия, звукоподражательные слова (общее представление). Группировать слова разных частей речи по заданным признакам, находить основания для классификации.</p> <p>Применять знания о части речи как лексико-грамматическом разряде слов, о грамматическом значении слова, о системе частей речи в русском языке для решения практико-ориентированных учебных задач.</p> <p>Распознавать имена существительные, имена прилагательные, глаголы.</p> <p>Проводить морфологический анализ имён существительных, частичный морфологический анализ имён прилагательных, глаголов.</p> <p>Применять знания по морфологии при выполнении языкового анализа различных видов и в речевой практике</p>
7.2	Имя существительное	22	<p>Определять и характеризовать общее грамматическое значение, морфологические признаки и</p>

		<p>синтаксические функции имени существительного. Объяснять роль имени существительного в речи. Определять и характеризовать лексико-грамматические разряды имён существительных по значению, имена существительные собственные и нарицательные; имена существительные одушевлённые и неодушевлённые. Различать типы склонения имён существительных. Выявлять разносклоняемые и несклоняемые имена существительные. Определять род, число, падеж, тип склонения имён существительных. Группировать имена существительные по заданным морфологическим признакам. Проводить морфологический анализ имён существительных. Употреблять имена существительные в соответствии с нормами словоизменения, произношения, постановки в них ударения (в рамках изученного), употребления несклоняемых имён существительных, согласования прилагательного с существительным общего рода. Применять правила правописания имён существительных с изученными орфограммами</p>
--	--	--

7.3	Имя прилагательное	12	<p>Определять и характеризовать общее грамматическое значение, морфологические признаки и синтаксические функции имени прилагательного. Характеризовать его роль в речи. Правильно склонять имена прилагательные. Применять правила правописания безударных окончаний имён прилагательных. Различать полную и краткую формы имён прилагательных. Применять правила правописания кратких форм имён прилагательных с основой на шипящий. Анализировать особенности использования имён прилагательных в изучаемых текстах. Проводить частичный морфологический анализ имён прилагательных (в рамках изученного). Применять нормы словоизменения имён прилагательных, нормы согласования имён прилагательных с существительными общего рода, неизменяемыми именами существительными; нормы произношения, постановки ударения (в рамках изученного).</p> <p>Применять правила правописания <i>о – е</i> после шипящих и <i>ц</i> в суффиксах и окончаниях имён прилагательных; правописания <i>не</i> с именами прилагательными.</p> <p>Проводить орфографический анализ имён прилагательных (в рамках изученного)</p>
-----	--------------------	----	---

7.4	Глагол	24	<p>Определять и характеризовать общее грамматическое значение, морфологические признаки и синтаксические функции глагола. Объяснять его роль в словосочетании и предложении, а также в речи. Различать глаголы совершенного и несовершенного вида, возвратные и невозвратные. Применять правила правописания <i>-тся</i> и <i>-ться</i> в глаголах; суффиксов <i>-ова-</i> – <i>-ева-</i>, <i>-ыва-</i> – <i>-ива-</i>. Распознавать инфинитив и личные формы глагола, приводить соответствующие примеры. Называть грамматические свойства инфинитива (неопределённой формы) глагола. Применять правила использования <i>ь</i> как показателя грамматической формы инфинитива. Определять основу инфинитива. Выделять основу настоящего (будущего простого) времени глагола. Определять спряжение глагола, уметь спрягать глаголы. Группировать глаголы по типу спряжения. Применять правила правописания личных окончаний глагола. Применять правила использования <i>ь</i> после шипящих как показателя грамматической формы глагола 2-го лица единственного числа; гласной перед суффиксом <i>-л-</i> в формах прошедшего времени; слитного и раздельного написания не с глаголами.</p> <p>Проводить частичный морфологический анализ глаголов (в рамках изученного). Соблюдать нормы словоизменения глаголов, постановки ударения в глагольных формах (в рамках изученного).</p>
-----	--------	----	--

			Проводить орфографический анализ глаголов (в рамках изученного)
Итого по разделу		60	
Повторение пройденного материала		9	
Итоговый контроль (сочинения, изложения, контрольные и проверочные работы, диктанты)		12	
ОБЩЕЕ КОЛИЧЕСТВО ЧАСОВ ПО ПРОГРАММЕ		170	

6 класс

№ п/п	Наименование разделов и тем учебного предмета	Кол-во часов	Основные виды деятельности учащихся
Раздел 1. Общие сведения о языке			
1.1	Основные функции русского языка	2	Характеризовать функции русского языка как государственного языка Российской Федерации и языка межнационального общения, приводить примеры использования русского языка как государственного языка Российской Федерации и как языка межнационального общения (в рамках изученного). Извлекать информацию из различных источников
1.2	Литературный язык	1	Иметь представление о русском литературном языке. Извлекать

			информацию из различных источников
Итого по разделу		3	
Раздел 2. Язык и речь			
2.1	Виды речи. Монолог и диалог. Их разновидности	6	Создавать устные монологические высказывания на основе жизненных наблюдений, чтения научно-учебной, художественной и научно-популярной литературы (монолог-описание, монолог-повествование, монолог-рассуждение); выступать с сообщением на лингвистическую тему (в течение учебного года). Создавать различные виды диалога: побуждение к действию, обмен мнениями (в течение учебного года). Редактировать собственные тексты с опорой на знание норм современного русского литературного языка (в течение учебного года)
Итого по разделу		6	
Раздел 3. Текст			
3.1	Информационная переработка текста	6	Анализировать текст с точки зрения его соответствия основным признакам (наличие темы, главной мысли, грамматической связи предложений, цельности и относительной законченности); с точки зрения его принадлежности к функционально-смысловому типу речи; его композиционных особенностей, количества микротем и абзацев. Проводить информационную переработку текста: составлять план прочитанного текста (простой, сложный; назывной, вопросный) с целью дальнейшего воспроизведения содержания текста в устной и письменной форме; выделять главную и второстепенную информацию в прослушанном и прочитанном тексте.
3.2	Функционально-смысловые типы речи	4	
3.3	Виды описания. Смысловой анализ текста	3	

			<p>Пересказывать текст. Представлять содержание прослушанного или прочитанного научно-учебного текста в виде таблицы, схемы, представлять содержание таблицы, схемы в виде текста. Характеризовать тексты различных функционально-смысловых типов речи (повествование, описание, рассуждение); характеризовать особенности описания как типа речи. Создавать текст-описание: устно и письменно описывать внешность человека, помещение, природу, местность, действие. Создавать тексты опорой на картину, произведение искусства, в том числе сочинения-миниатюры, классные сочинения</p>
Итого по разделу		13	
Раздел 4. Функциональные разновидности языка			
4.1	<p>Официально-деловой стиль. Жанры официально- делового стиля.</p> <p>Научный стиль. Жанры научногостиля</p>	11	<p>Характеризовать особенности официально-делового и научно-учебного стилей; перечислять требования к составлению словарной статьи и научного сообщения; анализировать тексты разных стилей и жанров (рассказ; заявление, расписка; словарная статья, научное сообщение). Создавать тексты различных функционально-смысловых типов речи (повествование, описание) с опорой на жизненный и читательский опыт</p>
Итого по разделу		11	
Раздел 5. Лексикология. Культура речи			
5.1	<p>Группы лексики по происхождению. Активный и пассивный</p>	2	<p>Различать слова с точки зрения их происхождения: исконно русские и заимствованные слова; различать слова</p>

	запас лексики		с точки зрения их принадлежности к активному или пассивному запасу: неологизмы, устаревшие слова, различать историзмы и архаизмы; различать слова с точки зрения сферы их употребления: общеупотребительные, диалектизмы, термины, профессионализмы, жаргонизмы; определять стилистическую окраску слова.
5.2	Лексика с точки зрения сферы употребления. Стилистическая окраска слова. Лексические средства выразительности	17	Распознавать эпитеты, метафоры, олицетворения; понимать их основное коммуникативное назначение в художественном тексте. Определять основания для сравнения и сравнивать эпитеты, метафоры, олицетворения. Проводить лексический анализ слов. Распознавать в тексте фразеологизмы, уметь определять их значение, речевую ситуацию употребления. Выбирать лексические средства в соответствии с речевой ситуацией; пользоваться словарями иностранных слов, устаревших слов; оценивать свою и чужую речь с точки зрения точного, уместного и выразительного словоупотребления; использовать толковые словари. Редактировать собственные тексты с опорой на знание норм современного русского литературного языка
5.3	Лексический анализ слова. Фразеологизмы	3	
Итого по разделу		22	
Раздел 6. Словообразование. Культура речи. Орфография			
6.1	Морфемика и словообразование как разделы лингвистики	1	Распознавать формообразующие и словообразующие морфемы в слове; выделять производящую основу. Определять способы словообразования

6.2	Виды морфем. Основные способы образования слов в русском языке. Правописание сложных и сложно-сокращённых слов	6	(приставочный, суффиксальный, приставочно-суффиксальный, бессуффиксный, сложение, переход из одной части речи в другую). Определять основания для сравнения и сравнивать слова, образованные разными способами. Проводить морфемный и словообразовательный анализ слов. Распознавать изученные орфограммы; проводить орфографический анализ слов.
6.3	Орфографический анализ	5	Проводить орфографический анализ сложных и сложносокращённых слов.
6.4	Понятие об этимологии	1	Проводить орфографический анализ слов с корнем <i>-кас-</i> – <i>-кос-</i> с чередованием <i>а // о</i> , слов с приставками <i>пре-</i> и <i>при-</i>
6.5	Морфемный и словообразовательный анализ слов	3	
Итого по разделу		16	
Раздел 7. Морфология. Культура речи. Орфография			
7.1	Части речи в русском языке	2	Распознавать самостоятельные части речи; служебные части речи; междометия; звукоподражательные слова (в рамках изученного). Группировать слова разных частей речи по заданным признакам, находить основания для классификации. Применять знания о части речи как лексико-грамматическом разряде слов, о грамматическом значении слова, о системе частей речи в русском языке для решения практико-ориентированных учебных задач
7.2	Имя существительное	11	Характеризовать особенности словообразования имён существительных. Проводить орфоэпический анализ имён существительных (выявлять особенности произношения, постановки ударения (в рамках изученного)), анализировать

			<p>особенности словоизменения имён существительных.</p> <p>Соблюдать нормы слитного и дефисного написания <i>пол-</i> и <i>полу-</i> со словами. Проводить морфологический анализ имён существительных (в рамках изученного)</p>
7.3	Имя прилагательное	18	<p>Распознавать качественные, относительные и притяжательные имена прилагательные, степени сравнения качественных имён прилагательных. Анализировать особенности словообразования имён прилагательных. Проводить орфоэпический анализ имён прилагательных, выявлять особенности произношения имён прилагательных, постановки ударения (в рамках изученного). Проводить орфографический анализ имён прилагательных с <i>н</i> и <i>нн</i>, имён прилагательных с суффиксами <i>-к-</i> и <i>-ск-</i>, сложных имён прилагательных. Проводить морфологический анализ имён прилагательных. Проводить орфографический анализ имён прилагательных (в рамках изученного)</p>
7.4	Имя числительное	21	<p>Распознавать числительные; определять общее грамматическое значение имени числительного; различать количественные (целые, дробные, собирательные) и порядковые имена числительные. Различать простые, сложные, составные имена числительные. Склонять числительные и характеризовать особенности склонения, словообразования и синтаксических функций числительных.</p>

			<p>Анализировать примеры употребления собирательных имён числительных. Проводить орфографический анализ имён числительных, в том числе написание <i>ь</i> в именах числительных; написание двойных согласных; слитное, раздельное, дефисное написание числительных; написание окончаний числительных. Проводить морфологический анализ имён числительных. Проводить орфографический анализ имён числительных (в рамках изученного)</p>
7.5	Местоимение	20	<p>Распознавать местоимения; определять общее грамматическое значение местоимения. Различать разряды местоимений. Характеризовать особенности склонения местоимений, словообразования местоимений, синтаксических функций местоимений, роли в речи. Анализировать примеры употребления местоимений с точки зрения соответствия требованиям русского речевого этикета.</p> <p>Анализировать примеры употребления местоимения 3-го лица с точки зрения соответствия смыслу предшествующего текста.</p> <p>Редактировать небольшие тексты, где употребление местоимения приводит к речевой ошибке (устранять двусмысленность, неточность).</p> <p>Проводить орфографический анализ местоимений с <i>не</i> и <i>ни</i>; анализировать примеры слитного, раздельного и дефисного написания местоимений. Проводить морфологический анализ местоимений. Проводить орфографический анализ местоимений (в рамках изученного)</p>

7.6	Глагол	34	Распознавать переходные и непереходные глаголы; разноспрягаемые глаголы; определять наклонение глагола, значение глаголов в изъявительном, условном и повелительном наклонении; различать безличные и личные глаголы; анализировать примеры использования личных глаголов в безличном значении. Проводить орфографический анализ глаголов с ь в формах повелительного наклонения. Применять нормы правописания глаголов с изученными орфограммами. Проводить морфологический анализ глаголов. Проводить орфографический анализ глаголов (в рамках изученного)
Итого по разделу		106	
Повторение пройденного материала		13	
Итоговый контроль (сочинения, изложения, контрольные и проверочные работы, диктанты)		14	
ОБЩЕЕ КОЛИЧЕСТВО ЧАСОВ ПО ПРОГРАММЕ		204	

7 класс

№ п/п	Наименование разделов и тем учебного предмета	Кол-во часов	Основные виды деятельности учащихся
Раздел 1. Общие сведения о языке			
1.1	Язык как развивающееся явление	1	Характеризовать язык как развивающееся явление (в рамках изученного). Понимать взаимосвязь языка, культуры и истории народа, приводить соответствующие примеры. Объяснять причины изменений, происходящих в языке на современном

			этапе его развития
Итого по разделу		1	
Раздел 2. Язык и речь			
2.1	Монолог и его виды	1	Создавать различные виды монологана бытовые, научно-учебные (в том числе лингвистические) темы (в течение учебного года).Участвовать в диалогах разных видов: диалоге – запросе информации(ставить и задавать вопрос; уместно использовать разнообразные реплики-стимулы; запрашивать дополнительную информацию); диалоге – сообщении информации (строить информативно значимый текст; мыслить и правильно реализовывать свой замысел; привлекать и удерживать внимание, правильно обращаться к собеседнику) (создание 8 и более реплик) (в течение учебного года)
2.2	Диалог и его виды	1	
Итого по разделу		2	
Раздел 3. Текст			
3.1	Основные признаки текста (повторение)	2	Характеризовать текст в аспекте его соответствия требованиям цельности, связности, относительной законченности, композиционных особенностей. Использовать знание требований, предъявляемых к образцовому тексту, в процессе создания собственных относительно законченных устных и письменных высказываний. Выявлять роль языковых средств в создании рассуждения.
3.2	Информационная переработка текста. Смысловой анализ текста	2	Письменно подробно пересказывать текст-рассуждение с сохранением его композиционно-речевых особенностей.

	Функционально- смысловые типы речи.		Создавать рассуждение- доказательство, рассуждение- объяснение, рассуждение- размышление. Анализировать содержание научно- учебного текста и осуществлять его информационную переработку, составлять планы разных видов. Выявлять микротемы текста. Осуществлять абзацное членение текста. Выявлять способы и средства связи предложений в тексте
3.3	Рассуждение как функционально- смысловой тип речи	4	
Итого по разделу		8	
Раздел 4. Функциональные разновидности языка			
4.1	Публицистический стиль	4	Распознавать тексты публицистического стиля, опираясь на анализ сферы применения, основной задачи, стилевых черт, характерных языковых средств, использованных в тексте. Характеризовать жанрово- стилистические особенности интервью, репортажа, заметки. Создавать тексты публицистического стиля: интервью, репортаж, заметку
4.2	Официально-деловой стиль	2	Распознавать тексты официально- делового стиля, опираясь на анализ сферы применения, основной задачи, стилевых черт, характерных языковых средств, использованных в тексте. Характеризовать жанрово- стилистические особенности инструкции. Создавать инструкцию. Использовать текст-инструкцию с учебной задачей. Моделировать текст- инструкцию, опираясь на знание требований к его содержанию и структуре
Итого по разделу		6	
Раздел 5. Система языка. Морфология. Культура речи. Орфография			

5.1	Морфология как раздел науки о языке (обобщение)	1	Различать слова самостоятельных и служебных частей речи. Проводить морфологический анализ слов самостоятельных частей речи (в рамках изученного)
5.2	Причастие как особая форма глагола	20	<p>Знать суффиксы причастий. Распознавать причастия по общему грамматическому значению и суффиксам. Характеризовать роль причастий в речи. Распознавать причастный оборот в составе предложения, определять его границы, место по отношению к определяемому слову. Объяснять расстановку знаков препинания в предложениях с причастным оборотом.</p> <p>Конструировать предложения с причастным оборотом. Определять основания для сравнения и сравнивать причастия и глаголы, причастия и имена прилагательные. Различать созвучные причастия и имена прилагательные. Определять основания для сравнения и сравнивать действительные и страдательные причастия настоящего и прошедшего времени. Объяснять способы образования действительных и страдательных причастий настоящего и прошедшего времени. Различать полные и краткие формы страдательных причастий прошедшего времени. Определять падежную форму причастий. Применять правила правописания падежных окончаний причастия. Правильно произносить причастия, соблюдать нормы постановки ударения в некоторых формах причастий. Выполнять морфологический анализ причастий.</p>

			<p>Применять орфографические правила при написании гласных в суффиксах причастий, гласных перед суффиксом <i>-ви-</i> действительных причастий прошедшего времени, перед суффиксом <i>-нн-</i> страдательных причастий прошедшего времени. Применять орфографические правила при выбореслитного и отдельного написания <i>не</i> с причастиями. Применять орфографические правила при написании суффиксов <i>-нн-</i> и <i>-енн-</i> полных форм страдательных причастий суффиксов <i>-н-</i> и <i>-ен-</i> кратких форм страдательных причастий. Проводить орфографический анализ причастий (в рамках изученного). Проводить синтаксический и пунктуационный анализ предложений с причастным оборотом (в рамках изученного)</p>
5.3	Деепричастие как особая форма глагола	14	<p>Знать суффиксы деепричастий. Распознавать деепричастия по общему грамматическому значению и суффиксам. Определять основания для сравнения и сравнивать деепричастия и глаголы, деепричастия инаречия. Характеризовать синтаксическую функцию деепричастия, роль деепричастий в речи. Распознавать деепричастный оборот в составе предложения, определять его границы. Объяснять расстановку знаков препинания в предложениях с деепричастным оборотом. Применять правила пунктуации при постановке знаков препинания в предложениях с одиночными деепричастиями и деепричастными оборотами. Конструировать предложения с</p>

			<p>одиночными деепричастиями и деепричастными оборотами. Распознавать деепричастия совершенного и несовершенного вида. Определять основания для сравнения сравнивать деепричастия совершенного и несовершенного вида. Объяснять способы образования деепричастий совершенного и несовершенного вида. Правильно произносить деепричастия, соблюдать нормы постановки ударения в некоторых формах деепричастий. Проводить морфологический анализ деепричастий. Применять орфографические правила при написании гласных в суффиксах деепричастий, выборе слитного и раздельного написания <i>не</i> с деепричастиями. Проводить орфографический анализ деепричастий (в рамках изученного). Проводить синтаксический и пунктуационный анализ предложений с деепричастным оборотом (в рамках изученного)</p>
5.4	Наречие	21	<p>Распознавать наречия и аргументированно доказывать принадлежность слов к этой части речи. Характеризовать наречия в аспекте их принадлежности к различным разрядам по значению. Различать наречия разных разрядов по значению. Оpoznавать и характеризовать формы сравнительной и превосходной степеней сравнения наречий. Различать формы сравнительной и превосходной степеней сравнения наречий и имён прилагательных, объяснять, как они образуются. Образовывать простую и</p>

			<p>составную формы сравнительной и превосходной степеней сравнения наречий. Опознавать способ словообразования наречий. Проводить морфологический анализ наречий.</p> <p>Применять орфографические правила при выборе слитного, раздельного, дефисного написания наречий; при выборе слитного и раздельного написания <i>не</i> с наречиями, <i>и</i> и <i>ни</i> в наречиях на <i>-о</i> (<i>-е</i>). Применять орфографические правила при правописании суффиксов <i>-а</i> и <i>-о</i> наречий с приставками <i>из-</i>, <i>до-</i>, <i>с-</i>, <i>в-</i>, <i>на-</i>, <i>за-</i>; употреблении <i>ь</i> после шипящих на конце наречий; правописании суффиксов наречий <i>-о</i> и <i>-е</i> после шипящих. Проводить орфографический анализ наречий (в рамках изученного)</p>
5.5	Слова категории состояния	2	<p>Распознавать слова категории состояния по общему грамматическому значению, морфологическим признакам, роли в предложении и типичным суффиксам. Различать слова категории состояния и наречия.</p> <p>Определять основания для сравнения и сравнивать наречия и слова категории состояния. Характеризовать роль слов категории состояния в тексте</p>
5.6	Служебные части речи	1	<p>Опознавать слова служебных частей речи. Различать предлоги, союзы и частицы</p>
5.7	Предлог	12	<p>Распознавать предлоги в составе предложно-падежных форм слова, словосочетаний и предложений.</p> <p>Характеризовать функции предлогов.</p> <p>Определять падежную форму именных частей речи в составе предложно-падежных форм. Анализировать</p>

			<p>предлоги в аспекте их строения и происхождения. На основе анализа различать предлоги разных разрядов, группы производных предлогов. Определять основания для сравнения и сравнивать производные предлоги и созвучные предложно-падежные формы (<i>в течение – в течении, навстречу – на встречу</i>). Проводить морфологический анализ предлогов. Конструировать словосочетания с предложным управлением по заданным схемам и без использования схем. Правильно употреблять имена существительные местоимения с предлогами. Правильно использовать предлоги <i>из – с, в – на</i>. Правильно образовывать предложно-падежные формы с предлогами <i>по, благодаря, согласно, вопреки, наперерез</i>. Объяснять написание производных предлогов, написание предлогов с именными частями речи</p>
5.8	Союз	12	<p>Распознавать союзы, использованные как средство связи однородных членов предложения и частей сложного предложения, характеризовать их функции. Определять основания для сравнения и сравнивать конструкции с однородными членами, связанными сочинительными союзами, и сложносочинённые предложения. Использовать навыки пунктуационного анализа простых предложений с однородными членами и сложносочинённых предложений в практике письма. Анализировать союзы в аспекте их строения и значения. На основе анализа различать союзы разных разрядов. Выполнять</p>

			<p>морфологический анализ союзов.</p> <p>Применять орфографические правила при правописании союзов. Определять основания для сравнения и сравнивать союзы <i>тоже, также, чтобы, зато</i> и созвучные сочетания слов <i>то же, так же, что бы, за то</i>; опираясь на проведённый анализ, правильно оформлять эти слова на письме.</p> <p>Применять правила пунктуации при постановке знаков препинания в сложных союзных предложениях (в рамках изученного), в предложениях с союзом <i>и</i>, связывающим однородные члены и части сложного предложения</p>
5.9	Частица	12	<p>Распознавать частицы. На основе анализа различать частицы разных разрядов. Выполнять морфологический анализ частиц. Использовать частицы разных разрядов в собственной речи.</p> <p>Характеризовать интонационные особенности предложений с частицами и правильно интонировать такие предложения. Характеризовать смысловые различия частиц <i>не</i> и <i>ни</i>.</p> <p>Использовать частицы <i>не</i> и <i>ни</i> в речи.</p> <p>Различать приставку <i>не-</i> и частицу <i>не</i>.</p> <p>Применять орфографические правила при выборе слитного или отдельного написания <i>не</i> с разными частями речи.</p> <p>Различать частицы <i>бы, ли, же</i> и части союзов <i>чтобы, тоже, также</i> на основе грамматического анализа и выбирать правильное написание.</p> <p>Применять правила правописания частиц <i>-то, -таки, -ка</i></p>

5.1 0	Междометия и звукоподражательные слова	4	Распознавать междометия в предложении и тексте на основе анализа их функций в речи. Различать междометия разных разрядов; характеризовать роль междометий разных разрядов в речи. Использовать междометия разных разрядов в собственной речи для выражения различных чувств и побуждений, а также в качестве форм приветствия, выделяя их интонационно. Определять роль междометий и звукоподражательных слов как средств создания экспрессии разговорной и художественной речи. Выполнять морфологический анализ междометий. Объяснять особенности интонационного и пунктуационного выделения междометий в предложении
5.1 1	Омонимия слов разных частей речи	2	Распознавать омонимию слов разных частей речи. На основе грамматического анализа различать омонимичные части речи. Различать лексическую и грамматическую омонимию. Понимать особенности употребления омонимов в речи
Итого по разделу		101	
Повторение пройденного материала		8	
Итоговый контроль (сочинения, изложения, контрольные и проверочные работы, диктанты)		10	
ОБЩЕЕ КОЛИЧЕСТВО ЧАСОВ ПО ПРОГРАММЕ		136	

8 класс

№ п/п	Наименование разделов и тем учебного предмета	Кол-во часов	Основные виды деятельности учащихся
Раздел 1. Общие сведения о языке			
1.1	Русский язык в кругу других славянских языков	1	Иметь представление о русском языке как одном из восточнославянских языков, уметь рассказать об этом. Извлекать информацию из различных источников
Итого по разделу		1	
Раздел 2. Язык и речь			
2.1	Виды речи. Монолог и диалог. Их разновидности	4	Создавать устные монологические высказывания на основе жизненных наблюдений, личных впечатлений, чтения научно-учебной, художественной, научно-популярной и публицистической литературы (в течение учебного года). Выступать с научным сообщением. Участвовать в диалоге на лингвистические темы (в рамках изученного) и темы на основе жизненных наблюдений (в течение учебного года). Устно пересказывать прочитанный или прослушанный текст. Представлять сообщение на заданную тему в виде презентации. Создавать тексты различных функционально-смысловых типов речи (повествование, описание, рассуждение) с опорой на жизненный и читательский опыт; тексты с опорой на произведения искусства (в течение учебного года). Создавать тексты официально-делового стиля (заявление, объяснительная записка, автобиография, характеристика), публицистических жанров. Оформлять деловые бумаги(в рамках изученного). Выбирать языковые средства для создания

			<p>высказывания в соответствии с целью, темой и коммуникативным замыслом. Редактировать собственные тексты с целью совершенствования их содержания и формы. Сопоставлять исходный и отредактированный тексты.</p> <p>Анализировать примеры использования мимики и жестов в разговорной речи.</p> <p>Объяснять национальную обусловленность норм речевого этикета. Применять в устной речи и на письме правила русского речевого этикета. Использовать приёмы аудирования различных видов.</p> <p>Анализировать содержание прослушанных научно-учебных, художественных, публицистических текстов различных функционально-смысловых типов речи. Подробно, сжато и выборочно передавать в устной и письменной форме содержание прослушанных и прочитанных научно-учебных, художественных, публицистических текстов различных функционально-смысловых типов речи. Применять различные приёмы просмотрового, ознакомительного, изучающего, поискового чтения.</p> <p>Анализировать содержание прочитанных научно-учебных, художественных, публицистических текстов различных функционально-смысловых типов речи</p>
Итого по разделу	4		
Раздел 3. Текст			

3.1	Текст и его признаки. Функционально-смысловые типы речи. Смысловый анализ текста. Информационная переработка текста	5	Анализировать текст с точки зрения его соответствия основным признакам: наличия темы, главной мысли, грамматической связи предложений, цельности и относительной законченности
Итого по разделу		5	
Раздел 4. Функциональные разновидности языка			
4.1	Официально-деловой стиль. Жанры официально-делового стиля. Научный стиль. Жанры научногостиля	5	Анализировать тексты разных функциональных разновидностей языка и жанров; применять эти знания при выполнении анализа различных видов и в речевой практике. Характеризовать особенности жанров официально-делового и научного стилей. Создавать тексты официально-делового стиля (заявление, объяснительная записка, автобиография, характеристика). Создавать рефераты и доклады на научную тему
Итого по разделу		5	
Раздел 5. Система языка. Синтаксис. Культура речи. Пунктуация			
5.1	Синтаксис как раздел лингвистики	1	Иметь представление о синтаксисе как разделе лингвистики. Распознавать словосочетание и предложение как единицы синтаксиса. Различать функции знаков препинания. Проводить синтаксический анализ словосочетаний, синтаксический и пунктуационный анализ предложений; применять знания по синтаксису и пунктуации при выполнении языкового анализа различных видов и в речевой практике
5.2	Пунктуация. Функции знаковпрепинания	1	
Итого по разделу		2	
Раздел 6. Система языка. Словосочетание			

6.1	Словосочетание и его признаки. Виды словосочетаний по морфологическим свойствам главного слова. Типы подчинительной связи в словосочетании	5	Распознавать словосочетания по морфологическим свойствам главного слова: именные, глагольные, наречные; определять типы подчинительной связи слов в словосочетании: согласование, управление, примыкание; выявлять грамматическую синонимию словосочетаний. Определять основания для сравнения и сравнивать словосочетания разных видов, с разными типами подчинительной связи. Применять нормы построения словосочетаний. Проводить синтаксический анализ словосочетаний, синтаксический и пунктуационный анализ предложений; применять знания по синтаксису и пунктуации при выполнении языкового анализа различных видов и в речевой практике
Итого по разделу		5	
Раздел 7. Система языка. Предложение			
7.1	Предложение и его основные признаки. Виды предложений	6	Характеризовать предложения, опираясь на основные признаки, применять средства оформления предложения в устной и письменной речи; различать функции знаков препинания. Определять основания для сравнения и сравнивать словосочетание и предложение. Распознавать предложения по цели высказывания, эмоциональной окраске, характеризовать их интонационные и смысловые особенности, языковые формы выражения побуждения в побудительных предложениях. Распознавать предложения по количеству грамматических основ.

			<p>Распознавать предложения по наличию главных и второстепенных членов, предложения полные и неполные. Анализировать примеры употребления неполных предложений в диалогической речи и выявлять особенности интонации неполного предложения. Проводить синтаксический и пунктуационный анализ предложений; применять знания по синтаксису и пунктуации при выполнении языкового анализа различных видов и в речевой практике. Употреблять неполные предложения в диалогической речи. Определять основания для сравнения и сравнивать предложения разных видов. Конструировать предложения разных видов</p>
7.2	<p>Двусоставное предложение. Главные члены предложения (грамматическая основа)</p>	5	<p>Различать способы выражения подлежащего, виды сказуемого и способы его выражения. Анализировать и применять нормы построения простого предложения, анализировать примеры использования инверсии. Применять нормы согласования сказуемого с подлежащим, в том числе нормы согласования сказуемого с подлежащим, выраженным словосочетаниями, сложносокращёнными словами, словами <i>большинство – меньшинство</i>, количественными сочетаниями. Анализировать примеры постановки тире между подлежащим и сказуемым. Проводить синтаксический и пунктуационный анализ предложений</p>
7.3	<p>Второстепенные члены предложения</p>	10	<p>Различать второстепенные члены предложения (согласованные и</p>

			<p>несогласованные определения, приложение как особый вид определения; прямые и косвенные дополнения; обстоятельства разных видов). Распознавать простые неосложнённые предложения. Проводить синтаксический и пунктуационный анализ предложений. Определять основания для сравнения и сравнивать предложения с разными видами второстепенных членов. Моделировать предложения с разными видами второстепенных членов</p>
7.4	<p>Односоставные предложения. Виды односоставных предложений</p>	10	<p>Распознавать односоставные предложения, их грамматические признаки, морфологические средства выражения главного члена предложения. Различать виды односоставных предложений (назывные предложения, определённо-личные предложения, неопределённо-личные предложения, обобщённо-личные предложения, безличные предложения). Характеризовать грамматические различия односоставных предложений и двусоставных неполных предложений. Выявлять синтаксическую синонимию односоставных и двусоставных предложений. Проводить синтаксический и пунктуационный анализ предложения</p>

7.5	Простое осложнённое предложение. Предложения с однородными членами	10	<p>Характеризовать признаки однородных членов предложения, средства их связи (союзная и бессоюзная связь).</p> <p>Различать однородные и неоднородные определения.</p> <p>Определять основания для сравнения и сравнивать однородные и неоднородные определения.</p> <p>Моделировать предложения с однородными членами.</p> <p>Находить обобщающие слова при однородных членах. Выявлять и понимать особенности употребления в речи сочетаний однородных членов разных типов. Анализировать предложения с однородными членами, связанными двойными союзами <i>не только... но и, как... так и</i>.</p> <p>Конструировать предложения, применяя нормы построения предложений с однородными членами, связанными двойными союзами <i>не только... но и, как... так и</i>. Применять правила постановки знаков препинания в предложениях с однородными членами, связанными попарно, с помощью повторяющихся союзов (<i>и... и, или... или, либо... либо, ни... ни, то... то</i>); правила постановки знаков препинания в предложениях с обобщающим словом при однородных членах. Проводить синтаксический и пунктуационный анализ предложений</p>
7.6	Предложения с обособленными членами. Виды обособленных членов предложения. Уточняющие члены	12	<p>Различать виды обособленных членов предложения, анализировать примеры обособления согласованных и несогласованных определений, приложений, дополнений, обстоятельств, уточняющих членов,</p>

	предложения, пояснительные и присоединительные конструкции		пояснительных и присоединительных конструкций. Применять правила постановки знаков препинания в предложениях со сравнительным оборотом. Применять правила обособления согласованных и несогласованных определений, приложений, дополнений, обстоятельств, уточняющих членов, пояснительных и присоединительных конструкций. Определять основания для сравнения и сравнивать предложения с разными видами обособления и уточнения. Проводить синтаксический и пунктуационный анализ предложений. Моделировать предложения с разными видами обособления и уточнения
7.7	Предложения с обращениями, вводными и вставными конструкциями. Обращение. Вводные конструкции. Вставные конструкции	10	Различать группы вводных слов по значению. Различать вводные предложения и вставные конструкции. Выявлять и понимать особенности употребления вводных слов, вводных предложений и вставных конструкций, обращений и междометий в речи, понимать их функции. Выявлять омонимию членов предложения и вводных слов, словосочетаний и предложений. Применять нормы построения предложений с вводными и вставными конструкциями, обращениями (распространёнными и нераспространёнными), междометиями. Распознавать простые предложения, осложнённые обращениями, вводными и вставными конструкциями, междометиями. Определять основания для сравнения и сравнивать предложения с различными вводными конструкциями.

			Проводить синтаксический и пунктуационный анализ предложений; применять знания по синтаксису и пунктуации при выполнении языкового анализа различных видов и в речевой практике
Итого по разделу		63	
Повторение пройденного материала		8	
Итоговый контроль (сочинения, изложения, контрольные и проверочные работы, диктанты)		9	
ОБЩЕЕ КОЛИЧЕСТВО ЧАСОВ ПО ПРОГРАММЕ		102	

9 класс

№ п/п	Наименование разделов и тем учебного предмета	Кол-во часов	Основные виды деятельности учащихся
Раздел 1. Общие сведения о языке			
1.1	Роль русского языка в Российской Федерации	2	Осознавать роль русского языка в жизни человека, государства, общества. Соблюдать в речи нормы современного русского литературного языка – государственного языка Российской Федерации (в течение учебного года)
1.2	Русский язык в современном мире	2	Обнаруживать понимание внутренних функций русского языка и уметь рассказать о них. Приводить примеры, свидетельствующие о богатстве и выразительности русского языка
Итого по разделу		4	
Раздел 2. Язык и речь			
2.1	Речь устная и письменная, монологическая и диалогическая	4	Определять основания для сравнения и сравнивать устную и письменную формы речи, монологическую и диалогическую речь. Создавать устные

	(повторение). Виды речевой деятельности: аудирование, чтение, говорение, письмо		монологические высказывания на основе наблюдений, личных впечатлений, чтения научно- учебной, художественной и научно-популярной литературы; выступать с научным сообщением (в течение учебного года). Участвовать в диалогическом и полилогическом общении (в течение учебного года). Владеть различными видами аудирования научно-учебных, художественных, публицистических текстов различных функционально-смысловых типов речи (в течение учебного года). Владеть различными видами чтения (в течение учебного года). Соблюдать в устной речи и на письме нормы современнорусского литературного языка (в течение учебного года). Устно пересказывать прочитанный или прослушанный текст объемом не менее 150 слов
Итого по разделу		4	
3.1	Текст и его признаки (обобщение). Функционально-смысловые типы речи (обобщение). Смысловый анализ текста (обобщение). Информационная переработка текста	3	Анализировать текст: определять и комментировать тему и главную мысль текста; подбирать заголовок, отражающий тему или главную мысль текста. Прогнозировать содержание текста по заголовку, ключевым словам, зачину или концовке. Устанавливать принадлежность к функционально-смысловому типу речи. Находить в тексте типовые фрагменты – описание, повествование, рассуждение-доказательство, оценочные высказывания. Определять основания для сравнения и сравнивать разные функционально- смысловые типы речи, понимать особенности их сочетания, в том числе сочетание

			<p>элементовразных стилей в художественном произведении. Выявлять отличительные признаки текстовразных жанров. Создавать высказывание на основе текста: выражать своё отношение к прочитанному или прослушанному в устной и письменной форме. Извлекать информацию из различных источников, в том числе из лингвистических словарей и справочной литературы, и использовать её в учебной деятельности. Подробно и кратко передавать в устной и письменной форме содержание прослушанных и прочитанных текстов различных функционально-смысловых типов речи (в течение учебного года). Редактировать собственные/созданные другими обучающимися тексты с целью совершенствования их содержания (проверка фактического материала, начальный логический анализ текста – целостность, связность, информативность)</p>
Итого по разделу		3	
Раздел 4. Функциональные разновидности языка			
4.1	<p>Функциональные разновидности языка. Язык художественной литературы и его отличия от других функциональных разновидностей современного русского языка</p>	2	<p>Опознавать и характеризовать отличительные особенности языка художественной литературы в сравнении с другими функциональными разновидностями языка. Опознавать и характеризовать основные изобразительно-выразительные средства русского языка (метафору, эпитет, сравнение, гиперболу, олицетворение и другие). Выявлять отличительные особенности</p>

			языка научного стиля в сравнении с другими функциональными разновидностями языка и другими функциональными стилями
4.2	Научный стиль	3	Создавать тексты научного стиля, опираясь на знание требований к их содержанию и структуре. Анализировать содержание научно-учебного текста и осуществлять его информационную переработку: выделять главную и второстепенную информацию в тексте. Представлять содержание научно-учебного текста в виде таблицы, схемы
Итого по разделу		5	
Раздел 5. Система языка. Синтаксис. Культура речи. Пунктуация			
5.1	Сложное предложение	1	Анализировать основные средства синтаксической связи между частями сложного предложения. Опознавать и характеризовать сложные предложения с разными видами связи, бессоюзные и союзные предложения (сложносочинённые и сложноподчинённые)
5.2	Сложносочинённое предложение	12	Характеризовать сложносочинённое предложение, его строение, смысловое, структурное и интонационное единство частей сложного предложения. Определять основания для сравнения и сравнивать смысловые отношения между частями сложносочинённого предложения, интонационные особенности сложносочинённых предложений с разными типами смысловых отношений между частями. Понимать особенности употребления сложносочинённых предложений в речи. Соблюдать нормы построения сложносочинённого предложения.

			<p>Понимать явления грамматической синонимии сложносочинённых предложений и простых предложений с однородными членами; использовать соответствующие конструкции в речи. Выполнять синтаксический и пунктуационный анализ сложносочинённых предложений. Применять правила постановки знаков препинания в сложносочинённых предложениях</p>
5.3	Сложноподчинённое предложение	27	<p>Распознавать сложноподчинённые предложения, выделять главную и придаточную части предложения, средства связи частей сложноподчинённого предложения. Оознавать и характеризовать подчинительные союзы и союзные слова. Определять основания для сравнения и сравнивать сложноподчинённые предложения по характеру смысловых отношений между главной и придаточной частями, структуре, синтаксическим средствам связи; выявлять особенности их строения. Оознавать и характеризовать сложноподчинённые предложения с несколькими придаточными, сложноподчинённые предложения с придаточной частью определительной, изъяснительной и обстоятельственной (места, времени, причины, образа действия и степени, сравнения, условия, уступки, следствия, цели). Выявлять однородное, неоднородное и последовательное подчинение придаточных частей. Понимать</p>

			<p>явления грамматической синонимии сложноподчинённых предложений и простых предложений с обособленными членами; использовать соответствующие конструкции в речи. Соблюдать нормы построения сложноподчинённого предложения, понимать особенности употребления сложноподчинённых предложений в речи. Проводить синтаксический и пунктуационный анализ сложноподчинённых предложений. Применять правила постановки знаков препинания в сложноподчинённых предложениях</p>
5.4	Бессоюзное сложное предложение	16	<p>Определять основания для сравнения и сравнивать смысловые отношения между частями бессоюзного сложного предложения, интонационное и пунктуационное выражение этих отношений. Соблюдать основные грамматические нормы построения бессоюзного сложного предложения, понимать особенности употребления бессоюзных сложных предложений в речи. Проводить синтаксический и пунктуационный анализ бессоюзных сложных предложений. Выявлять грамматическую синонимию бессоюзных сложных предложений и союзных сложных предложений, использовать соответствующие конструкции в речи. Применять правила постановки знаков препинания в бессоюзных сложных предложениях</p>

5.5	Сложные предложения с разными видами союзной и бессоюзной связи		Распознавать типы сложных предложений с разными видами связи. Соблюдать нормы построения сложных предложений с разными видами связи. Употреблять сложные предложения с разными видами связи в речи. Применять правила постановки знаков препинания в сложных предложениях с разными видами связи. Проводить синтаксический и пунктуационный анализ сложных предложений с разными видами связи
5.6	Прямая и косвенная речь. Цитирование	4	Опознавать и характеризовать прямую и косвенную речь; выявлять синонимию предложений с прямой и косвенной речью. Уметь цитировать и применять разные способы включения цитат в высказывание. Понимать основные нормы построения предложений с прямой и косвенной речью, при цитировании. Применять правила постановки знаков препинания в предложениях с прямой и косвенной речью, при цитировании
Итого по разделу		69	
Повторение пройденного материала		8	
Итоговый контроль (сочинения, изложения, контрольные и проверочные работы, диктанты)		9	
ОБЩЕЕ КОЛИЧЕСТВО ЧАСОВ ПО ПРОГРАММЕ		102	

5. УЧЕБНО-МЕТОДИЧЕСКОЕ ОБЕСПЕЧЕНИЕ

ОБРАЗОВАТЕЛЬНОГО ПРОЦЕССА

ОБЯЗАТЕЛЬНЫЕ УЧЕБНЫЕ МАТЕРИАЛЫ ДЛЯ УЧЕНИКА

1. «Русский язык. 5 класс» Т. А. Ладыженской, М. Т. Баранова, Л. А. Тростенцовой и др. «Издательство «Просвещение».
2. «Русский язык. 6 класс» Т. А. Ладыженской, М. Т. Баранова, Л. А. Тростенцовой и др. «Издательство «Просвещение».
3. «Русский язык. 7 класс» Т. А. Ладыженской, М. Т. Баранова, Л. А. Тростенцовой и др. «Издательство «Просвещение».
4. «Русский язык. 8 класс» С. Г. Бархударова, С. Е. Крючкова, Л. Ю. Максимова и др. «Издательство «Просвещение».
5. «Русский язык. 8 класс» С. Г. Бархударова, С. Е. Крючкова, Л. Ю. Максимова и др. «Издательство «Просвещение».

МЕТОДИЧЕСКИЕ МАТЕРИАЛЫ ДЛЯ УЧИТЕЛЯ

1. Русский язык. 5 класс. Методическое пособие к учебнику «Русский язык. 5 класс» Т. А. Ладыженской, М. Т. Баранова, Л. А. Тростенцовой и др.
2. Методическое пособие к учебнику «Русский язык. 6 класс» Т. А. Ладыженской, М. Т. Баранова, Л. А. Тростенцовой и др.
3. Методическое пособие к учебнику «Русский язык. 7 класс» Т. А. Ладыженской, М. Т. Баранова, Л. А. Тростенцовой и др.
4. Русский язык. 8 класс. Методическое пособие к учебнику «Русский язык. 8 класс» С. Г. Бархударова, С. Е. Крючкова, Л. Ю. Максимова и др.
5. Русский язык. 9 класс. Методическое пособие к учебнику «Русский язык. 8 класс» С. Г. Бархударова, С. Е. Крючкова, Л. Ю. Максимова и др.

ЦИФРОВЫЕ ОБРАЗОВАТЕЛЬНЫЕ РЕСУРСЫ И РЕСУРСЫ СЕТИ ИНТЕРНЕТ

1. Библиотека ЦОК <https://m.edsoo.ru/8bc3fb48>
2. «Русский язык на 5» (<http://ruskiy-na-5.ru/>)
3. Русские словари. Служба русского языка (<http://www.slovari.ru>)

4. Словари русского языка на портале «Грамота.ру» (<http://www.gramota.ru/slovari/>)
5. Справочно-информационный портал ГРАМОТА.РУ (<http://www.gramota.ru/>)
6. ФИПИ - федеральный институт педагогических измерений (www.fipi.ru)
7. InternetUrok.ru — видеоуроки по школьным предметам (<http://interneturok.ru/>)
8. Всероссийская олимпиада школьников (<http://olympiads.mccme.ru/index.htm>)
9. Каталог образовательных ресурсов сети Интернет (<http://catalog.iot.ru/>)
10. Федеральный портал «Российское образование» (<http://www.edu.ru/>)
11. Федеральный центр электронных образовательных ресурсов (<http://eor.edu.ru/>)
12. Учительский портал. Уроки, презентации, контрольные работы, тесты, компьютерные программы, методические разработки по русскому языку и литературе www.uchportal.ru/
13. Образовательный портал «Учеба»: «Уроки» (www.uroki.ru), «Методики» (www.metodiki.ru), «Пособия» (www.posobie.ru) www.Ucheba.com/
14. Клуб учителей русского языка и литературы на интернет-портале «ProШколу.RU» www.proshkolu.ru/club/lit/
15. Филология на портале "Слово" (Русский язык; литература; риторика; методика преподавания) <http://www.portal-slovo.ru/philology/>
16. Сайт «Uroki.net». Для учителя русского языка и литературы: поурочное и тематическое планирование, открытые уроки, контрольные работы, методические разработки, конспекты уроков, презентации [www.uroki.net/docrus.htm/](http://www.uroki.net/docrus.htm)
17. Российский образовательный портал. Сборник методических разработок для школы по русскому языку и литературе-

- http://collection.edu.ru/default.asp?ob_no=16970/
18. Виртуальная библиотека «Урок в формате а4». Русская литература XVIII–XX веков (для презентаций, уроков и ЕГЭ) www.a4format.ru/
 19. Проект «Методкабинет». Учителю русского языка и литературы (www.metodkabinet.eu/PO/PO_menu_Litera.html)
www.metodkabinet.eu/PO/PO_menu_RussYaz.html / –
 20. Сеть творческих учителей. Информационные технологии на уроках русского языка и литературы - www.it-n.ru/communities.aspx?cat_no=2168&tmpl=com/
 21. Интернет-обучение. Сайт методической поддержки учителей - <http://school.iot.ru/>
 22. Уральское отделение Российской академии образования. Институт филологических исследований и образовательных стратегий «Словесник» - <http://slovesnikural.narod.ru/>
 23. Инфотека методических материалов по русскому языку: сайт интернет-государства учителей ИнтерГУ.ру - [http://infoteka.intergu.ru/index.asp?main=res&id_subject=23#./](http://infoteka.intergu.ru/index.asp?main=res&id_subject=23#/)
 24. Инфотека методических материалов по литературе - <http://infoteka.intergu.ru/index.asp?main=res#/>
 25. Учительские находки: конкурс методических разработок для школы - http://person.edu.ru/default.asp?ob_no=2465/ 1.

2.1.2. Рабочая программа по учебному предмету «Литература»

1. ПОЯСНИТЕЛЬНАЯ ЗАПИСКА

Цели изучения предмета «Литература» в основной школе состоят в формировании у обучающихся потребности в качественном чтении, культуры читательского восприятия, понимания литературных текстов и создания собственных устных и письменных высказываний; в развитии чувства причастности к отечественной культуре и уважения к другим культурам,

аксиологической сферы личности на основе высоких духовно-нравственных идеалов, воплощённых в отечественной и зарубежной литературе. Достижение указанных целей возможно при решении учебных задач, которые постепенно усложняются от 5 к 9 классу.

Задачи, связанные с пониманием литературы как одной из основных национально-культурных ценностей народа, как особого способа познания жизни, с обеспечением культурной самоидентификации, осознанием коммуникативно-эстетических возможностей родного языка на основе изучения выдающихся произведений отечественной культуры, культуры своего народа, мировой культуры, состоят в приобщении школьников к наследию отечественной и зарубежной классической литературы и лучшим образцам современной литературы; воспитании уважения к отечественной классике как высочайшему достижению национальной культуры, способствующей воспитанию патриотизма, формированию национально-культурной идентичности и способности к диалогу культур; освоению духовного опыта человечества, национальных и общечеловеческих культурных традиций и ценностей; формированию гуманистического мировоззрения.

Задачи, связанные с осознанием значимости чтения и изучения литературы для дальнейшего развития обучающихся, с формированием их потребности в систематическом чтении как средстве познания мира и себя в этом мире, с гармонизацией отношений человека и общества, ориентированы на воспитание и развитие мотивации к чтению художественных произведений, как изучаемых на уроках, так и прочитанных самостоятельно, что способствует накоплению позитивного опыта освоения литературных произведений, в том числе в процессе участия в различных мероприятиях, посвящённых литературе, чтению, книжной культуре.

Задачи, связанные с воспитанием квалифицированного читателя, обладающего эстетическим вкусом, с формированием умений воспринимать,

анализировать, критически оценивать и интерпретировать прочитанное, направлены на формирование у школьников системы знаний о литературе как искусстве слова, в том числе основных теоретико и историко-литературных знаний, необходимых для понимания, анализа и интерпретации художественных произведений, умения воспринимать их в историко-культурном контексте, сопоставлять с произведениями других видов искусства; развитие читательских умений, творческих способностей, эстетического вкуса. Эти задачи направлены на развитие умения выявлять проблематику произведений и их художественные особенности, комментировать авторскую позицию и выражать собственное отношение к прочитанному; воспринимать тексты художественных произведений в единстве формы и содержания, реализуя возможность их неоднозначного толкования в рамках достоверных интерпретаций; сопоставлять и сравнивать художественные произведения, их фрагменты, образы и проблемы как между собой, так и с произведениями других искусств; формировать представления о специфике литературы в ряду других искусств и об историко-литературном процессе; развивать умения поиска необходимой информации с использованием различных источников, владеть навыками их критической оценки.

Задачи, связанные с осознанием обучающимися коммуникативно-эстетических возможностей языка на основе изучения выдающихся произведений отечественной культуры, культуры своего народа, мировой культуры, направлены на совершенствование речи школьников на примере высоких образцов художественной литературы и умений создавать разные виды устных и письменных высказываний, редактировать их, а также выразительно читать произведения, в том числе наизусть, владеть различными видами пересказа, участвовать в учебном диалоге, адекватно воспринимая чужую точку зрения и аргументированно отстаивая свою.

В 5, 6, 9 классах на изучение предмета отводится 3 часа в неделю, в 7 и 8 классах – 2 часа в неделю. Суммарно изучение литературы в основной школе по программам основного общего образования рассчитано на 442 часа.

2. СОДЕРЖАНИЕ ОБУЧЕНИЯ

5 КЛАСС

Мифология.

Мифы народов России и мира.

Фольклор.

Малые жанры: пословицы, поговорки, загадки. Сказки народов России и народов мира (не менее трех).

Литература первой половины XIX века.

И. А. Крылов. Басни. «Волк на псарне», «Листы и Корни», «Свинья под Дубом», «Квартет», «Осёл и Соловей», «Ворона и Лисица».

А. С. Пушкин. Стихотворения. «Зимнее утро», «Зимний вечер», «Няне». «Сказка о мёртвой царевне и о семи богатырях».

М. Ю. Лермонтов. Стихотворение «Бородино».

Н. В. Гоголь. Повесть «Ночь перед Рождеством» из сборника «Вечера на хуторе близ Диканьки».

Литература второй половины XIX века.

И. С. Тургенев. Рассказ «Муму».

Н. А. Некрасов. Стихотворения. «Крестьянские дети», «Школьник». Поэма «Мороз, Красный нос» (фрагмент).

Л. Н. Толстой. Рассказ «Кавказский пленник».

Литература XIX–XX веков.

Стихотворения отечественных поэтов XIX–XX веков о родной природе и о связи человека с Родиной. Стихотворения А. К. Толстого, Ф. И. Тютчева, А. А. Фета, И. А. Бунина, А. А. Блока, С. А. Есенина, Н. М. Рубцова, Ю. П. Кузнецова.

Юмористические рассказы отечественных писателей XIX–XX веков.

А. П. Чехов «Лошадиная фамилия», «Мальчики», «Хирургия»

М. М. Зощенко. «Галоша», «Лёля и Минька», «Ёлка», «Золотые слова», «Встреча»

Произведения отечественной литературы о природе и животных. А. И. Куприна, М. М. Пришвина, К. Г. Паустовского.

А. П. Платонов. Рассказы. «Никита»

В. П. Астафьев. Рассказ «Васюткино озеро».

Литература XX–XXI веков.

Произведения отечественной литературы на тему «Человек на войне» .

Л. А. Кассиль. «Дорогие мои мальчишки»; Ю. Я. Яковлев. «Девочки с Васильевского острова»; В. П. Катаев. «Сын полка»

Произведения отечественных писателей XIX–XXI веков на тему детства. В. Г. Короленко, В. П. Катаева, В. П. Крапивина, Ю. П. Казакова, А. Г. Алексина, В. П. Астафьева, В. К. Железникова, Ю. Я. Яковлева, Ю. И. Коваля, А. А. Гиваргизова, М. С. Аромштам, Н. Ю. Абгарян.

Произведения приключенческого жанра отечественных писателей (одно по выбору). Например, К. Булычёв. «Девочка, с которой ничего не случится», «Миллион приключений» и др. (главы по выбору).

Литература народов Российской Федерации. Стихотворения. Р. Г. Гамзатов. «Песня соловья»; М. Карим. «Эту песню мать мне пела».

Зарубежная литература.

Х. К. Андерсен. Сказки. «Снежная королева»

Зарубежная сказочная проза Л. Кэрролл. «Алиса в Стране Чудес» (главы по выбору)

Зарубежная проза о детях и подростках. М. Твен. «Приключения Сойера» (главы по выбору); Дж. Лондон. «Сказание о Кише»

Зарубежная приключенческая проза, Р. Л. Стивенсон. «Остров сокровищ», «Чёрная стрела»

Зарубежная проза о животных. Э. Сетон-Томпсон. «Королевская аналостанка»; Дж. Даррелл. «Говорящий свёрток»; Дж. Лондон. «Белый клык

6 КЛАСС

Античная литература.

Гомер. Поэмы. «Илиада», «Одиссея» (фрагменты).

Фольклор. Русские былины . «Илья Муромец и Соловей-разбойник», «Садко». Народные песни и баллады народов России и мира (не менее трёх песен и одной баллады). Например, «Песнь о Роланде» (фрагменты). «Песнь о Нибелунгах» (фрагменты), баллада «Аника-воин».

Древнерусская литература.

«Повесть временных лет». «Сказание о белгородском киселе», «Сказание о походе князя Олега на Царьград», «Предание о смерти князя Олега»

Литература первой половины XIX века.

А. С. Пушкин. Стихотворения. «Песнь о вещем Олеге», «Зимняя дорога», «Узник», «Туча». Роман «Дубровский».

М. Ю. Лермонтов. Стихотворения «Три пальмы», «Листок», «Утёс»

А. В. Кольцов. Стихотворения. «Косарь», «Соловей»

Литература второй половины XIX века.

Ф. И. Тютчев. Стихотворения «Есть в осени первоначальной...», «С поляны коршун поднялся...»

А. А. Фет. Стихотворения. «Учись у них – у дуба, у берёзы...», «Я пришёл к тебе с приветом...».

И. С. Тургенев. Рассказ «Бежин луг».

Н. С. Лесков. Сказ «Левша».

Л. Н. Толстой. Повесть «Детство» (главы по выбору)

А. П. Чехов. Рассказы. «Толстый и тонкий», «Хамелеон», «Смерть чиновника»

А. И. Куприн. Рассказ «Чудесный доктор».

Литература XX века.

Стихотворения отечественных поэтов начала XX века. Стихотворения
С. А. Есенина, В. В. Маяковского, А. А. Блока

Стихотворения отечественных поэтов XX О. Ф. Берггольц, В. С.
Высоцкого, Е. А. Евтушенко, А. С. Кушнера, Ю. Д. Левитанского, Ю. П.
Мориц, Б. Ш. Окуджавы, Д. С. Самойлова.

Проза отечественных писателей конца XX – начала XXI века, в том
числе о Великой Отечественной войне. Б. Л. Васильев. «Экспонат №...»; Б. П.
Екимов. «Ночь исцеления», А. В. Жвалевский и Е. Б. Пастернак. «Правдивая
история Деда Мороза» (глава «Очень страшный 1942 Новый год»)

В. Г. Распутин. Рассказ «Уроки французского».

Произведения отечественных писателей на тему взросления человека
(не менее двух). Например, Р. П. Погодин. «Кирпичные острова»; Р. И.
Фраерман. «Дикая собака Динго, или Повесть о первой любви»; Ю. И. Коваль.
«Самая лёгкая лодка в мире» и др.

Произведения современных отечественных писателей-фантастов А. В.
Жвалевский и Е. Б. Пастернак. «Время всегда хорошее»; В. В. Ледерман.
«Календарь ма(й)я»

Литература народов Российской Федерации. Стихотворения. М. Карим.
«Бессмертие» (фрагменты); Г. Тукай. «Родная деревня», «Книга»; К. Кулиев.
«Когда на меня навалилась беда...», «Каким бы малым ни был мой народ...»,
«Что б ни делалось на свете...»

Зарубежная литература Д. Дефо. «Робинзон Крузо»

Дж. Свифт. «Путешествия Гулливера» (главы по выбору)

Произведения зарубежных писателей на тему взросления человека Ж.
Верн. «Дети капитана Гранта» (главы по выбору). Х. Ли. «Убить
пересмешника» (главы по выбору)

Произведения современных зарубежных писателей-фантастов Дж. К. Роулинг. «Гарри Поттер» (главы по выбору), Д. У. Джонс. «Дом с характером»

7 КЛАСС

Древнерусская литература.

Древнерусские повести. «Поучение» Владимира Мономаха (в сокращении).

Литература первой половины XIX века.

А. С. Пушкин. Стихотворения «Во глубине сибирских руд...», «19 октября» («Роняет лес багряный свой убор...»), «И. И. Пущину», «На холмах Грузии лежит ночная мгла...», и др. «Повести Белкина» («Станционный смотритель» и др.). Поэма «Полтава» (фрагмент).

М. Ю. Лермонтов. Стихотворения «Узник», «Парус», «Тучи», «Желанье» («Отворите мне темницу...»), «Когда волнуется желтеющая нива...», «Ангел», «Молитва» («В минуту жизни трудную...»). «Песня про царя Ивана Васильевича, молодого опричника и удалого купца Калашникова».

Н. В. Гоголь. Повесть «Тарас Бульба».

Литература второй половины XIX века.

И. С. Тургенев. Рассказы из цикла «Записки охотника». Например, «Бирюк», «Хорь и Калиныч». Стихотворения в прозе, например, «Русский язык», «Воробей».

Л. Н. Толстой. Рассказ «После бала».

Н. А. Некрасов. Стихотворения. Например, «Размышления у парадного подъезда», «Железная дорога»

Поэзия второй половины XIX века. Ф. И. Тютчев, А. А. Фет, А. К. Толстой.

М. Е. Салтыков-Щедрин. Сказки «Повесть о том, как один мужик двух генералов прокормил», «Дикий помещик», «Премудрый пискарь».

Произведения отечественных и зарубежных писателей на историческую тему А. К. Толстого, Р. Сабатини, Ф. Купера.

Литература конца XIX – начала XX века.

А. Чехов. Рассказы «Госка», «Злоумышленник» и др.

М. Горький. Ранние рассказы. «Старуха Изергиль» (легенда о Данко), «Челкаш».

Сатирические произведения отечественных и зарубежных писателей М. М. Зощенко, А. Т. Аверченко, Н. Тэффи, О. Генри, Я. Гашека.

Литература первой половины XX века.

А. С. Грин. Повести и рассказы. «Алые паруса», «Зелёная лампа».

Отечественная поэзия первой половины XX века. Стихотворения на тему мечты и реальности. Стихотворения А. А. Блока, Н. С. Гумилёва, М. И. Цветаевой.

В. В. Маяковский. Стихотворения. «Необычайное приключение, бывшее с Владимиром Маяковским летом на даче», «Хорошее отношение к лошадям».

М.А. Шолохов. «Донские рассказы». «Родинка», «Чужая кровь».

А.. Платонов. Рассказы. «Юшка», «Неизвестный цветок».

Литература второй половины XX века.

В. М. Шукшин. Рассказы «Чудик», «Стенька Разин», «Критики»

Стихотворения отечественных поэтов XX–XXI веков. Стихотворения М. И. Цветаевой, Е. А. Евтушенко, Б. А. Ахмадулиной, Ю. Д. Левитанского.

Произведения отечественных прозаиков второй половины XX – начала XXI века произведения Ф. А. Абрамова, В.. Астафьева, В. И. Белова, Ф. А. Искандера.

Тема взаимоотношения поколений, становления человека, выбора им жизненного пути (не менее двух произведений современных отечественных и

зарубежных писателей). Например, Л. Л. Волкова. «Всем выйти из кадра», Т. В. Михеева. «Лёгкие горы», У. Старк. «Умеешь ли ты свистеть, Йоханна?».

Зарубежная литература.

М. де Сервантес Сааведра. Роман «Хитроумный идальго Дон Кихот Ламанчский» (главы по выбору).

Зарубежная новеллистика. Мериме. «Маттео Фальконе»; О. Генри. «Дары волхвов», «Последний лист».

А. де Сент Экзюпери. Повесть-сказка «Маленький принц».

8 КЛАСС

Древнерусская литература.

Житийная литература. «Житие Сергия Радонежского»

Литература XVIII века.

Д. И. Фонвизин. Комедия «Недоросль».

Литература первой половины XIX века.

А. С. Пушкин. Стихотворения. «К Чаадаеву», «Анчар» и др. «Маленькие трагедии» (одна пьеса по выбору). Например, «Моцарт и Сальери», «Каменный гость». Роман «Капитанская дочка».

М. Ю. Лермонтов. Стихотворения «Я не хочу, чтоб свет узнал...», «Из-под таинственной, холодной полумаски...». Поэма «Мцыри».

Н. В. Гоголь. Повесть «Шинель». Комедия «Ревизор».

Литература второй половины XIX века.

И. С. Тургенев. Повесть «Ася»

Ф. М. Достоевский. «Бедные люди»

Л. Н. Толстой. Повести и рассказы. «Отрочество» (главы).

Литература первой половины XX века.

Произведения писателей русского зарубежья. А. А. Тэффи, В. В. Набоков.

Поэзия первой половины XX века (не менее трёх стихотворений на тему «Человек и эпоха» по выбору). Например, стихотворения В. В. Маяковского, М. И. Цветаевой, О. Э. Мандельштама, Б. Л. Пастернак и др.

М. А. Булгаков. «Собачье сердце»

Литература второй половины XX века.

А. Т. Твардовский. Поэма «Василий Тёркин».

А.Н. Толстой. Рассказ «Русский характер».

М. А. Шолохов. Рассказ «Судьба человека».

А. И. Солженицын. Рассказ «Матрёнин двор».

Произведения отечественных прозаиков второй половины XX–XXI века. Произведения Е. И. Носова, А. Н. и Б. Н. Стругацких, В. Ф. Тендрякова, Б. П. Екимова.

Произведения отечественных и зарубежных прозаиков второй половины XX–XXI века. В. П. Астафьев, Ю. В. Бондарев

XXI века. Стихи Е. А. Евтушенко, В. С. Высоцкого, Н. А. Заболоцкого.

Зарубежная литература. У. Шекспир. Сонеты (один-два по выбору). Например, № 66 «Измучась всем, я умереть хочу...», № 130 «Её глаза на звёзды не похожи...» и др. Трагедия «Ромео и Джульетта».

Ж.-Б. Мольер. Комедия «Мещанин во дворянстве».

9 КЛАСС

Древнерусская литература.

«Слово о полку Игореве».

Литература XVIII века.

М. В. Ломоносов. «Ода на день восшествия на Всероссийский престол Ея Величества Государыни Императрицы Елисаветы Петровны 1747 года»

Г. Р. Державин. Стихотворения «Властителем и судиям», «Памятник»

Н. М. Карамзин. Повесть «Бедная Лиза».

Литература первой половины XIX века.

В. А. Жуковский. Баллады, элегии «Светлана», «Невыразимое», «Море»

А. С. Грибоедов. Комедия «Горе от ума».

Поэзия пушкинской эпохи. К. Н. Батюшков, А. А. Дельвиг, Н. М. Языков, Е. А. Баратынский

А. С. Пушкин. Стихотворения. «Бесы», «Брожу ли я вдоль улиц шумных...», «... Вновь я посетил...», «Из Пиндемонти», «К морю», «К***» («Я помню чудное мгновенье...»), «Мадонна», «Осень» (отрывок), «Отцы-пустынники и жёны непорочны...», «Пора, мой друг, пора! Покоя сердце просит...», «Поэт», «Пророк», «Свободы сеятель пустынный...», «Элегия» («Безумных лет угасшее веселье...»), «Я вас любил: любовь ещё, быть может...», «Я памятник себе воздвиг нерукотворный...». Поэма «Медный всадник». Роман в стихах «Евгений Онегин».

М. Ю. Лермонтов. Стихотворения. «Выхожу один я на дорогу...», «Дума», «И скучно и грустно», «Как часто, пёстрою толпою окружён...», «Молитва» («Я, Матерь Божия, ныне с молитвою...»), «Нет, ни тебя так пылко я люблю...», «Нет, я не Байрон, я другой...», «Поэт» («Отделкой золотой блистает мой кинжал...»), «Пророк», «Родина», «Смерть Поэта», «Сон» («В полдневный жар в долине Дагестана...»), «Я жить хочу, хочу печали...». Роман «Герой нашего времени».

Н. В. Гоголь. Поэма «Мёртвые души».

Отечественная проза первой половины XIX в. «Лафертовская маковница» Антония Погорельского, «Часы и зеркало» А. А. Бестужева-Марлинского, «Кто виноват?» (главы по выбору) А. И. Герцена

Зарубежная литература.

Данте. «Божественная комедия» (фрагменты)

У. Шекспир. Трагедия «Гамлет» (фрагменты)

И.В. Гёте. Трагедия «Фауст» (фрагменты)

Дж. Г. Байрон. Стихотворения. «Душа моя мрачна. Скорей, певец, скорей!..», «Прощание Наполеона». Поэма «Паломничество Чайльда-Гарольда» (фрагменты)

Зарубежная проза первой половины XIX в. , В. Скотт

3. ПЛАНИРУЕМЫЕ РЕЗУЛЬТАТЫ ОСВОЕНИЯ ПРОГРАММЫ ПО УЧЕБНОМУ ПРЕДМЕТУ

Изучение литературы в основной школе направлено на достижение обучающимися следующих личностных, метапредметных и предметных результатов освоения учебного предмета.

ЛИЧНОСТНЫЕ РЕЗУЛЬТАТЫ

Личностные результаты освоения рабочей программы по литературе для основного общего образования достигаются в единстве учебной и воспитательной деятельности в соответствии с традиционными российскими социокультурными и духовно-нравственными ценностями, отражёнными в произведениях русской литературы, принятыми в обществе правилами и нормами поведения и способствуют процессам самопознания, самовоспитания и саморазвития, формирования внутренней позиции личности.

Личностные результаты освоения рабочей программы по литературе для основного общего образования должны отражать готовность обучающихся руководствоваться системой позитивных ценностных ориентаций и расширение опыта деятельности на её основе и в процессе реализации основных направлений воспитательной деятельности, в том числе в части:

Гражданского воспитания:

– готовность к выполнению обязанностей гражданина и реализации его прав, уважение прав, свобод и законных интересов других людей;

- активное участие в жизни семьи, образовательной организации, местного сообщества, родного края, страны, в том числе в сопоставлении с ситуациями, отражёнными в литературных произведениях;
- неприятие любых форм экстремизма, дискриминации;
- понимание роли различных социальных институтов в жизни человека;
- представление об основных правах, свободах и обязанностях гражданина, социальных нормах и правилах межличностных отношений в поликультурном и многоконфессиональном обществе, в том числе с опорой на примеры из литературы;
- представление о способах противодействия коррупции;
- готовность к разнообразной совместной деятельности, стремление к взаимопониманию и взаимопомощи, в том числе с опорой на примеры из литературы;
- активное участие в школьном самоуправлении;
- готовность к участию в гуманитарной деятельности (волонтерство; помощь людям, нуждающимся в ней).

Патриотического воспитания:

- осознание российской гражданской идентичности в поликультурном и многоконфессиональном обществе, проявление интереса к познанию родного языка, истории, культуры Российской Федерации, своего края, народов России в контексте изучения произведений русской и зарубежной литературы, а также литератур народов РФ;
- ценностное отношение к достижениям своей Родины – России, к науке, искусству, спорту, технологиям, боевым подвигам и трудовым достижениям народа, в том числе отражённым в художественных произведениях;

– уважение к символам России, государственным праздникам, историческому и природному наследию и памятникам, традициям разных народов, проживающих в родной стране, обращая внимание на их воплощение в литературе.

Духовно-нравственного воспитания:

– ориентация на моральные ценности и нормы в ситуациях нравственного выбора с оценкой поведения и поступков персонажей литературных произведений;

– готовность оценивать своё поведение и поступки, а также поведение и поступки других людей с позиции нравственных и правовых норм с учётом осознания последствий поступков;

– активное неприятие асоциальных поступков, свобода и ответственность личности в условиях индивидуального и общественного пространства.

Эстетического воспитания:

– восприимчивость к разным видам искусства, традициям и творчеству своего и других народов, понимание эмоционального воздействия искусства, в том числе изучаемых литературных произведений;

– осознание важности художественной литературы и культуры как средства коммуникации и самовыражения;

– понимание ценности отечественного и мирового искусства, роли этнических культурных традиций и народного творчества;

– стремление к самовыражению в разных видах искусства.

Физического воспитания, формирования культуры здоровья и эмоционального благополучия:

– осознание ценности жизни с опорой на собственный жизненный и читательский опыт;

- ответственное отношение к своему здоровью и установка на здоровый образ жизни (здоровое питание, соблюдение гигиенических правил, сбалансированный режим занятий и отдыха, регулярная физическая активность);

- осознание последствий и неприятие вредных привычек (употребление алкоголя, наркотиков, курение) и иных форм вреда для физического и психического здоровья, соблюдение правил безопасности, в том числе навыки безопасного поведения в интернет-среде в процессе школьного литературного образования;

- способность адаптироваться к стрессовым ситуациям и меняющимся социальным, информационным и природным условиям, в том числе осмысляя собственный опыт и выстраивая дальнейшие цели;

- умение принимать себя и других, не осуждая;

- умение осознавать эмоциональное состояние себя и других, опираясь на примеры из литературных произведений;

- уметь управлять собственным эмоциональным состоянием;

- сформированность навыка рефлексии, признание своего права на ошибку и такого же права другого человека с оценкой поступков литературных героев.

Трудового воспитания:

- установка на активное участие в решении практических задач (в рамках семьи, школы, города, края) технологической и социальной направленности, способность инициировать, планировать и самостоятельно выполнять такого рода деятельность;

- интерес к практическому изучению профессий и труда различного рода, в том числе на основе применения изучаемого предметного знания и знакомства с деятельностью героев на страницах литературных произведений;

- осознание важности обучения на протяжении всей жизни для успешной профессиональной деятельности и развитие необходимых умений для этого;

- готовность адаптироваться в профессиональной среде;

- уважение к труду и результатам трудовой деятельности, в том числе при изучении произведений русского фольклора и литературы;

- осознанный выбор и построение индивидуальной траектории образования и жизненных планов с учетом личных и общественных интересов и потребностей.

Экологического воспитания:

- ориентация на применение знаний из социальных и естественных наук для решения задач в области окружающей среды, планирования поступков и оценки их возможных последствий для окружающей среды;

- повышение уровня экологической культуры, осознание глобального характера экологических проблем и путей их решения;

- активное неприятие действий, приносящих вред окружающей среде, в том числе сформированное при знакомстве с литературными произведениями, поднимающими экологические проблемы;

- осознание своей роли как гражданина и потребителя в условиях взаимосвязи природной, технологической и социальной сред;

- готовность к участию в практической деятельности экологической направленности.

Ценности научного познания:

- ориентация в деятельности на современную систему научных представлений об основных закономерностях развития человека, природы и общества, взаимосвязях человека с природной и социальной средой с опорой на изученные и самостоятельно прочитанные литературные произведения;

- овладение языковой и читательской культурой как средством познания мира;
- овладение основными навыками исследовательской деятельности с учётом специфики школьного литературного образования;
- установка на осмысление опыта, наблюдений, поступков и стремление совершенствовать пути достижения индивидуального и коллективного благополучия.

Личностные результаты, обеспечивающие адаптацию обучающегося к изменяющимся условиям социальной и природной среды:

- освоение обучающимися социального опыта, основных социальных ролей, соответствующих ведущей деятельности возраста, норм и правил общественного поведения, форм социальной жизни в группах и сообществах, включая семью, группы, сформированные по профессиональной деятельности, а также в рамках социального взаимодействия с людьми из другой культурной среды;
- изучение и оценка социальных ролей персонажей литературных произведений;
- потребность во взаимодействии в условиях неопределённости, открытость опыту и знаниям других;
- в действии в условиях неопределённости, повышение уровня своей компетентности через практическую деятельность, в том числе умение учиться у других людей, осознавать в совместной деятельности новые знания, навыки и компетенции из опыта других;
- в выявлении и связывании образов, необходимость в формировании новых знаний, в том числе формулировать идеи, понятия, гипотезы об объектах и явлениях, в том числе ранее неизвестных, осознавать дефициты собственных знаний и компетентностей, планировать своё развитие;

- умение оперировать основными понятиями, терминами и представлениями в области концепции устойчивого развития;
- анализировать и выявлять взаимосвязи природы, общества и экономики;
- оценивать свои действия с учётом влияния на окружающую среду, достижений целей и преодоления вызовов, возможных глобальных последствий;
- способность осознавать стрессовую ситуацию, оценивать происходящие изменения и их последствия, опираясь на жизненный и читательский опыт;
- воспринимать стрессовую ситуацию как вызов, требующий контрмер;
- оценивать ситуацию стресса, корректировать принимаемые решения и действия;
- формулировать и оценивать риски и последствия, формировать опыт, уметь находить позитивное в произошедшей ситуации;
- быть готовым действовать в отсутствие гарантий успеха.

МЕТАПРЕДМЕТНЫЕ РЕЗУЛЬТАТЫ

К концу обучения у обучающегося формируются следующие универсальные учебные действия.

Универсальные учебные познавательные действия:

1) Базовые логические действия:

- выявлять и характеризовать существенные признаки объектов (художественных и учебных текстов, литературных героев и др.) и явлений (литературных направлений, этапов историко-литературного процесса);
- устанавливать существенный признак классификации и классифицировать литературные объекты по существенному признаку,

устанавливать основания для их обобщения и сравнения, определять критерии проводимого анализа;

- с учётом предложенной задачи выявлять закономерности и противоречия в рассматриваемых литературных фактах и наблюдениях над текстом;

- предлагать критерии для выявления закономерностей и противоречий с учётом учебной задачи;

- выявлять дефициты информации, данных, необходимых для решения поставленной учебной задачи;

- выявлять причинно-следственные связи при изучении литературных явлений и процессов;

- делать выводы с использованием дедуктивных и индуктивных умозаключений, умозаключений по аналогии;

- формулировать гипотезы об их взаимосвязях;

- самостоятельно выбирать способ решения учебной задачи при работе с разными типами текстов (сравнивать несколько вариантов решения, выбирать наиболее подходящий с учётом самостоятельно выделенных критериев).

2) Базовые исследовательские действия:

- формулировать вопросы, фиксирующие разрыв между реальным и желательным состоянием ситуации, объекта, и самостоятельно устанавливать искомое и данное;

- использовать вопросы как исследовательский инструмент познания в литературном образовании;

- формировать гипотезу об истинности собственных суждений и суждений других, аргументировать свою позицию, мнение

- проводить по самостоятельно составленному плану небольшое исследование по установлению особенностей литературного объекта

изучения, причинно-следственных связей и зависимостей объектов между собой;

- оценивать на применимость и достоверность информацию, полученную в ходе исследования (эксперимента);

- самостоятельно формулировать обобщения и выводы по результатам проведённого наблюдения, опыта, исследования;

- владеть инструментами оценки достоверности полученных выводов и обобщений;

- прогнозировать возможное дальнейшее развитие событий и их последствия в аналогичных или сходных ситуациях, а также выдвигать предположения об их развитии в новых условиях и контекстах, в том числе в литературных произведениях.

3) Работа с информацией:

- применять различные методы, инструменты и запросы при поиске и отборе литературной и другой информации или данных из источников с учётом предложенной учебной задачи и заданных критериев;

- выбирать, анализировать, систематизировать и интерпретировать литературную и другую информацию различных видов и форм представления;

- находить сходные аргументы (подтверждающие или опровергающие одну и ту же идею, версию) в различных информационных источниках;

- самостоятельно выбирать оптимальную форму представления литературной и другой информации и иллюстрировать решаемые учебные задачи несложными схемами, диаграммами, иной графикой и их комбинациями;

- оценивать надёжность литературной и другой информации по критериям, предложенным учителем или сформулированным самостоятельно;

- эффективно запоминать и систематизировать эту информацию.

Универсальные учебные коммуникативные действия:

1) Общение:

- воспринимать и формулировать суждения, выражать эмоции в соответствии с условиями и целями общения;
- распознавать невербальные средства общения, понимать значение социальных знаков, знать и распознавать предпосылки конфликтных ситуаций, находя аналогии в литературных произведениях, и смягчать конфликты, вести переговоры;
- выражать себя (свою точку зрения) в устных и письменных текстах;
- понимать намерения других, проявлять уважительное отношение к собеседнику и корректно формулировать свои возражения;
- в ходе учебного диалога и/или дискуссии задавать вопросы по существу обсуждаемой темы и высказывать идеи, нацеленные на решение учебной задачи и поддержание благожелательности общения;
- сопоставлять свои суждения с суждениями других участников диалога, обнаруживать различие и сходство позиций;
- публично представлять результаты выполненного опыта (литературоведческого эксперимента, исследования, проекта);
- самостоятельно выбирать формат выступления с учётом задач презентации и особенностей аудитории и в соответствии с ним составлять устные и письменные тексты с использованием иллюстративных материалов.

2) Совместная деятельность:

- использовать преимущества командной (парной, групповой, коллективной) и индивидуальной работы при решении конкретной проблемы на уроках литературы, обосновывать необходимость применения групповых форм взаимодействия при решении поставленной задачи;

- принимать цель совместной учебной деятельности, коллективно строить действия по её достижению: распределять роли, договариваться, обсуждать процесс и результат совместной работы;
- уметь обобщать мнения нескольких людей;
- проявлять готовность руководить, выполнять поручения, подчиняться; планировать организацию совместной работы на уроке литературы и во внеурочной учебной деятельности, определять свою роль (с учётом предпочтений и возможностей всех участников взаимодействия), распределять задачи между членами команды, участвовать в групповых формах работы (обсуждения, обмен мнений, «мозговые штурмы» и иные);
- выполнять свою часть работы, достигать качественного результата по своему направлению, и координировать свои действия с другими членами команды;
- оценивать качество своего вклада в общий результат по критериям, сформулированным понимать намерения других, проявлять уважительное отношение к собеседнику и корректно формулировать свои возражения;
- в ходе учебного диалога и/или дискуссии задавать вопросы по существу обсуждаемой темы и высказывать идеи, нацеленные на решение учебной задачи и поддержание благожелательности общения;
- сопоставлять свои суждения с суждениями других участников диалога, обнаруживать различие и сходство позиций;
- публично представлять результаты выполненного опыта (литературоведческого эксперимента, исследования, проекта);
- самостоятельно выбирать формат выступления с учётом задач презентации и особенностей аудитории и в соответствии с ним составлять устные и письменные тексты с использованием иллюстративных материалов;
- участниками взаимодействия на литературных занятиях;

– сравнивать результаты с исходной задачей и вклад каждого члена команды в достижение результатов, разделять сферу ответственности и проявлять готовность к предоставлению отчёта перед группой.

Универсальные учебные регулятивные действия:

1) Самоорганизация:

– выявлять проблемы для решения в учебных и жизненных ситуациях, анализируя ситуации, изображённые в художественной литературе;

– ориентироваться в различных подходах принятия решений (индивидуальное, принятие решения в группе, принятие решений группой);

– самостоятельно составлять алгоритм решения учебной задачи (или его часть), выбирать способ решения учебной задачи с учётом имеющихся ресурсов и собственных возможностей, аргументировать предлагаемые варианты решений;

– составлять план действий (план реализации намеченного алгоритма решения) и корректировать предложенный алгоритм с учётом получения новых знаний об изучаемом литературном объекте;

– делать выбор и брать ответственность за решение.

2) Самоконтроль:

– владеть способами самоконтроля, самомотивации и рефлексии в школьном литературном образовании; давать адекватную оценку учебной ситуации и предлагать план её изменения;

– учитывать контекст и предвидеть трудности, которые могут возникнуть при решении учебной задачи, адаптировать решение к меняющимся обстоятельствам;

– объяснять причины достижения (недостижения) результатов деятельности, давать оценку приобретённому опыту, уметь находить позитивное в произошедшей ситуации;

– вносить коррективы в деятельность на основе новых обстоятельств и изменившихся ситуаций, установленных ошибок, возникших трудностей; оценивать соответствие результата цели и условиям.

3) Эмоциональный интеллект:

– развивать способность различать и называть собственные эмоции, управлять ими и эмоциями других;

– выявлять и анализировать причины эмоций;

– ставить себя на место другого человека, понимать мотивы и намерения другого, анализируя примеры из художественной литературы;

– регулировать способ выражения своих эмоций.

4) Принятие себя и других:

– осознанно относиться к другому человеку, его мнению, размышляя над взаимоотношениями литературных героев;

– признавать своё право на ошибку и такое же право другого; принимать себя и других, не осуждая;

– проявлять открытость себе и другим;

– осознавать невозможность контролировать всё вокруг.

ПРЕДМЕТНЫЕ РЕЗУЛЬТАТЫ

5 КЛАСС

1) Иметь начальные представления об общечеловеческой ценности литературы и её роли в воспитании любви к Родине и дружбы между народами Российской Федерации;

2) понимать, что литература – это вид искусства и что художественный текст отличается от текста научного, делового, публицистического;

3) владеть элементарными умениями воспринимать, анализировать, интерпретировать и оценивать прочитанные произведения:

- определять тему и главную мысль произведения, иметь начальные представления о родах и жанрах литературы; характеризовать героев-

персонажей, давать их сравнительные характеристики; выявлять элементарные особенности языка художественного произведения, поэтической и прозаической речи;

- понимать смысловое наполнение теоретико-литературных понятий и учиться использовать их в процессе анализа и интерпретации произведений: художественная литература и устное народное творчество; проза и поэзия; художественный образ; литературные жанры (народная сказка, литературная сказка, рассказ, повесть, стихотворение, басня); тема, идея, проблематика; сюжет, композиция; литературный герой (персонаж), речевая характеристика персонажей; портрет, пейзаж, художественная деталь; эпитет, сравнение, метафора, олицетворение; аллегория; ритм, рифма;

- сопоставлять темы и сюжеты произведений, образы персонажей;
- сопоставлять с помощью учителя изученные и самостоятельно прочитанные произведения фольклора и художественной литературы с произведениями других видов искусства (с учётом возраста, литературного развития обучающихся);

4) выразительно читать, в том числе наизусть (не менее 5 поэтических произведений, не выученных ранее), передавая личное отношение к произведению (с учётом литературного развития и индивидуальных особенностей обучающихся);

5) пересказывать прочитанное произведение, используя подробный, сжатый, выборочный пересказ, отвечать на вопросы по прочитанному произведению и с помощью учителя формулировать вопросы к тексту;

6) участвовать в беседе и диалоге о прочитанном произведении, подбирать аргументы для оценки прочитанного (с учётом литературного развития обучающихся);

7) создавать устные и письменные высказывания разных жанров объемом не менее 70 слов (с учётом литературного развития обучающихся);

8) владеть начальными умениями интерпретации и оценки текстуально изученных произведений фольклора и литературы;

9) осознавать важность чтения и изучения произведений устного народного творчества и художественной литературы для познания мира, формирования эмоциональных и эстетических впечатлений, а также для собственного развития;

10) планировать с помощью учителя собственное досуговое чтение, расширять свой круг чтения, в том числе за счёт произведений современной литературы для детей и подростков;

11) участвовать в создании элементарных учебных проектов под руководством учителя и учиться публично представлять их результаты (с учётом литературного развития обучающихся);

12) владеть начальными умениями использовать словари и справочники, в том числе в электронной форме; пользоваться под руководством учителя электронными библиотеками и другими интернет-ресурсами, соблюдая правила информационной безопасности.

6 КЛАСС

1) Понимать общечеловеческую и духовно-нравственную ценность литературы, осознавать её роль в воспитании любви к Родине и укреплении единства многонационального народа Российской Федерации;

2) понимать особенности литературы как вида словесного искусства, отличать художественный текст от текста научного, делового, публицистического;

3) осуществлять элементарный смысловой и эстетический анализ произведений фольклора и художественной литературы; воспринимать, анализировать, интерпретировать и оценивать прочитанное (с учётом литературного развития обучающихся);

– определять тему и главную мысль произведения, основные вопросы, поднятые автором; указывать родовую и жанровую принадлежность

произведения; выявлять позицию героя и авторскую позицию; характеризовать героев-персонажей, давать их сравнительные характеристики; выявлять основные особенности языка художественного произведения, поэтической и прозаической речи;

– понимать сущность теоретико-литературных понятий и учиться использовать их в процессе анализа и интерпретации произведений, оформления собственных оценок и наблюдений: художественная литература и устное народное творчество; проза и поэзия; художественный образ; роды (лирика, эпос), жанры (рассказ, повесть, роман, басня, послание); форма и содержание литературного произведения; тема, идея, проблематика; сюжет, композиция; стадии развития действия: экспозиция, завязка, развитие действия, кульминация, развязка; повествователь, рассказчик, литературный герой (персонаж), лирический герой, речевая характеристика героя; портрет, пейзаж, художественная деталь; юмор, ирония; эпитет, метафора, сравнение; олицетворение, гиперболоа; антитеза, аллегория; стихотворный метр (хорей, ямб), ритм, рифма, строфа;

– выделять в произведениях элементы художественной формы и обнаруживать связи между ними;

– сопоставлять произведения, их фрагменты, образы персонажей, сюжеты разных литературных произведений, темы, проблемы, жанры (с учётом возраста и литературного развития обучающихся);

– сопоставлять с помощью учителя изученные и самостоятельно прочитанные произведения художественной литературы с произведениями других видов искусства (живопись, музыка, театр, кино);

4) выразительно читать стихи и прозу, в том числе наизусть (не менее 7 поэтических произведений, не выученных ранее), передавая личное отношение к произведению (с учётом литературного развития, индивидуальных особенностей обучающихся);

5) пересказывать прочитанное произведение, используя подробный, сжатый, выборочный, творческий пересказ, отвечать на вопросы по прочитанному произведению и с помощью учителя формулировать вопросы к тексту;

6) участвовать в беседе и диалоге о прочитанном произведении, давать аргументированную оценку прочитанному;

7) создавать устные и письменные высказывания разных жанров (объёмом не менее 100 слов), писать сочинение-рассуждение по заданной теме с опорой на прочитанные произведения, аннотацию, отзыв;

8) владеть умениями интерпретации и оценки текстуально изученных произведений фольклора, древнерусской, русской и зарубежной литературы и современных авторов с использованием методов смыслового чтения и эстетического анализа;

9) осознавать важность чтения и изучения произведений устного народного творчества и художественной литературы для познания мира, формирования эмоциональных и эстетических впечатлений, а также для собственного развития;

10) планировать собственное досуговое чтение, обогащать свой круг чтения по рекомендациям учителя, в том числе за счёт произведений современной литературы для детей и подростков;

11) развивать умения коллективной проектной или исследовательской деятельности под руководством учителя и учиться публично представлять полученные результаты;

12) развивать умение использовать словари и справочники, в том числе в электронной форме; пользоваться под руководством учителя электронными библиотеками и другими интернет-ресурсами, соблюдая правила информационной безопасности.

7 КЛАСС

1) Понимать общечеловеческую и духовно-нравственную ценность литературы, осознавать её роль в воспитании любви к Родине и укреплении единства многонационального народа Российской Федерации;

2) понимать специфику литературы как вида словесного искусства, выявлять отличия художественного текста от текста научного, делового, публицистического;

3) проводить смысловой и эстетический анализ произведений фольклора и художественной литературы; воспринимать, анализировать, интерпретировать и оценивать прочитанное (с учётом литературного развития обучающихся), понимать, что в литературных произведениях отражена художественная картина мира:

- анализировать произведение в единстве формы и содержания; определять тему, главную мысль и проблематику произведения, его родовую и жанровую принадлежность; выявлять позицию героя, рассказчика и авторскую позицию, учитывая художественные особенности произведения; характеризовать героев-персонажей, давать их сравнительные характеристики, оценивать систему персонажей; определять особенности композиции и основной конфликт произведения; объяснять своё понимание нравственно-философской, социально-исторической и эстетической проблематики произведений (с учётом литературного развития обучающихся); выявлять основные особенности языка художественного произведения, поэтической и прозаической речи; находить основные изобразительно-выразительные средства, характерные для творческой манеры писателя, определять их художественные функции;

- понимать сущность и элементарные смысловые функции теоретико-литературных понятий и учиться самостоятельно использовать их в процессе анализа и интерпретации произведений, оформления собственных оценок и наблюдений: художественная литература и устное народное творчество; проза и поэзия; художественный образ; роды (лирика, эпос),

жанры (рассказ, повесть, роман, послание, поэма, песня); форма и содержание литературного произведения; тема, идея, проблематика; пафос (героический, патриотический, гражданский и др.); сюжет, композиция, эпиграф; стадии развития действия: экспозиция, завязка, развитие действия, кульминация, развязка; автор, повествователь, рассказчик, литературный герой (персонаж), лирический герой, речевая характеристика героя; портрет, пейзаж, интерьер, художественная деталь; юмор, ирония, сатира; эпитет, метафора, сравнение; олицетворение, гиперболы; антитеза, аллегория; анафора; стихотворный метр (хорей, ямб, дактиль, амфибрахий, анапест), ритм, рифма, строфа;

- выделять в произведениях элементы художественной формы и обнаруживать связи между ними;
- сопоставлять произведения, их фрагменты, образы персонажей, сюжеты разных литературных произведений, темы, проблемы, жанры, художественные приёмы, особенности языка;
- сопоставлять изученные и самостоятельно прочитанные произведения художественной литературы с произведениями других видов искусства (живопись, музыка, театр, кино);

4) выразительно читать стихи и прозу, в том числе наизусть (не менее 9 поэтических произведений, не выученных ранее), передавая личное отношение к произведению (с учётом литературного развития, индивидуальных особенностей обучающихся);

5) пересказывать прочитанное произведение, используя различные виды пересказов, отвечать на вопросы по прочитанному произведению и самостоятельно формулировать вопросы к тексту; пересказывать сюжет и вычленять фабулу;

б) участвовать в беседе и диалоге о прочитанном произведении, соотносить собственную позицию с позицией автора, давать аргументированную оценку прочитанному;

7) создавать устные и письменные высказывания разных жанров (объёмом не менее 150 слов), писать сочинение-рассуждение по заданной теме с опорой на прочитанные произведения; под руководством учителя учиться исправлять и редактировать собственные письменные тексты; собирать материал и обрабатывать информацию, необходимую для составления плана, таблицы, схемы, доклада, конспекта, аннотации, эссе, литературно-творческой работы на самостоятельно или под руководством учителя выбранную литературную или публицистическую тему;

8) самостоятельно интерпретировать и оценивать текстуально изученные художественные произведения древнерусской, русской и зарубежной литературы и современных авторов с использованием методов смыслового чтения и эстетического анализа;

9) понимать важность чтения и изучения произведений фольклора и художественной литературы для самостоятельного познания мира, развития собственных эмоциональных и эстетических впечатлений;

10) планировать своё досуговое чтение, обогащать свой круг чтения по рекомендациям учителя и сверстников, в том числе за счёт произведений современной литературы для детей и подростков;

11) участвовать в коллективной и индивидуальной проектной или исследовательской деятельности и публично представлять полученные результаты;

12) развивать умение использовать энциклопедии, словари и справочники, в том числе в электронной форме; самостоятельно пользоваться электронными библиотеками и подбирать проверенные источники в интернет-библиотеках для выполнения учебных задач, соблюдая правила информационной безопасности.

8 КЛАСС

1) Понимать духовно-нравственную ценность литературы, осознавать её роль в воспитании патриотизма и укреплении единства многонационального народа Российской Федерации;

2) понимать специфику литературы как вида словесного искусства, выявлять отличия художественного текста от текста научного, делового, публицистического;

3) проводить самостоятельный смысловой и эстетический анализ произведений художественной литературы; воспринимать, анализировать, интерпретировать и оценивать прочитанное (с учётом литературного развития обучающихся), понимать неоднозначность художественных смыслов, заложенных в литературных произведениях:

- анализировать произведение в единстве формы и содержания; определять тематику и проблематику произведения, его родовую и жанровую принадлежность; выявлять позицию героя, повествователя, рассказчика и авторскую позицию, учитывая художественные особенности произведения и отражённые в нём реалии; характеризовать героев-персонажей, давать их сравнительные характеристики, оценивать систему образов; выявлять особенности композиции и основной конфликт произведения; характеризовать авторский пафос; выявлять и осмыслять формы авторской оценки героев, событий, характер авторских взаимоотношений с читателем как адресатом произведения; объяснять своё понимание нравственно-философской, социально-исторической и эстетической проблематики произведений (с учётом возраста и литературного развития обучающихся); выявлять языковые особенности художественного произведения, поэтической и прозаической речи; находить основные изобразительно-выразительные средства, характерные для творческой манеры и стиля писателя, определять их художественные функции;

- овладеть сущностью и пониманием смысловых функций теоретико-литературных понятий и самостоятельно использовать их в

процессе анализа и интерпретации произведений, оформления собственных оценок и наблюдений: художественная литература и устное народное творчество; проза и поэзия; художественный образ, факт, вымысел; роды (лирика, эпос, драма), жанры (рассказ, повесть, роман, баллада, послание, поэма, песня, сонет, лироэпические (поэма, баллада)); форма и содержание литературного произведения; тема, идея, проблематика; пафос (героический, патриотический, гражданский и др.); сюжет, композиция, эпиграф; стадии развития действия: экспозиция, завязка, развитие действия, кульминация, развязка; конфликт; система образов; автор, повествователь, рассказчик, литературный герой (персонаж), лирический герой, речевая характеристика героя; портрет, пейзаж, интерьер, художественная деталь, символ; юмор, ирония, сатира, сарказм, гротеск; эпитет, метафора, сравнение; олицетворение, гиперболола; антитеза, аллегория; анафора; звукопись (аллитерация, ассонанс); стихотворный метр (хорей, ямб, дактиль, амфибрахий, анапест), ритм, рифма, строфа; афоризм;

- рассматривать отдельные изученные произведения в рамках историко-литературного процесса (определять и учитывать при анализе принадлежность произведения к историческому времени, определённому литературному направлению);

- выделять в произведениях элементы художественной формы и обнаруживать связи между ними; определять родо-жанровую специфику изученного художественного произведения;

- сопоставлять произведения, их фрагменты, образы персонажей, литературные явления и факты, сюжеты разных литературных произведений, темы, проблемы, жанры, художественные приёмы, эпизоды текста, особенности языка;

- сопоставлять изученные и самостоятельно прочитанные произведения художественной литературы с произведениями других видов

искусства (изобразительное искусство, музыка, театр, балет, кино, фотоискусство, компьютерная графика);

4) выразительно читать стихи и прозу, в том числе наизусть (не менее 11 поэтических произведений, не выученных ранее), передавая личное отношение к произведению (с учётом литературного развития, индивидуальных особенностей обучающихся);

5) пересказывать изученное и самостоятельно прочитанное произведение, используя различные виды пересказов, обстоятельно отвечать на вопросы и самостоятельно формулировать вопросы к тексту; пересказывать сюжет и вычленять фабулу;

6) участвовать в беседе и диалоге о прочитанном произведении, соотносить собственную позицию с позицией автора и позициями участников диалога, давать аргументированную оценку прочитанному;

7) создавать устные и письменные высказывания разных жанров (объёмом не менее 200 слов), писать сочинение-рассуждение по заданной теме с опорой на прочитанные произведения; исправлять и редактировать собственные письменные тексты; собирать материал и обрабатывать информацию, необходимую для составления плана, таблицы, схемы, доклада, конспекта, аннотации, эссе, отзыва, литературно-творческой работы на самостоятельно выбранную литературную или публицистическую тему, применяя различные виды цитирования;

8) интерпретировать и оценивать текстуально изученные и самостоятельно прочитанные художественные произведения древнерусской, классической русской и зарубежной литературы и современных авторов с использованием методов смыслового чтения и эстетического анализа;

9) понимать важность чтения и изучения произведений фольклора и художественной литературы как способа познания мира и окружающей действительности, источника эмоциональных и эстетических впечатлений, а также средства собственного развития;

10) самостоятельно планировать своё досуговое чтение, обогащать свой литературный кругозор по рекомендациям учителя и сверстников, а также проверенных интернет-ресурсов, в том числе за счёт произведений современной литературы;

11) участвовать в коллективной и индивидуальной проектной и исследовательской деятельности и публично представлять полученные результаты;

12) самостоятельно использовать энциклопедии, словари и справочники, в том числе в электронной форме; пользоваться электронными библиотеками и подбирать в Интернете проверенные источники для выполнения учебных задач; применять ИКТ, соблюдая правила информационной безопасности.

9 КЛАСС

1) Понимать духовно-нравственную и культурно-эстетическую ценность литературы, осознавать её роль в формировании гражданской ответственности и патриотизма, уважения к своей Родине и её героической истории, укреплении единства многонационального народа Российской Федерации;

2) понимать специфические черты литературы как вида словесного искусства, выявлять главные отличия художественного текста от текста научного, делового, публицистического;

3) владеть умением самостоятельного смыслового и эстетического анализа произведений художественной литературы (от древнерусской до современной); анализировать литературные произведения разных жанров; воспринимать, анализировать, интерпретировать и оценивать прочитанное (с учётом литературного развития обучающихся), понимать условность художественной картины мира, отражённой в литературных произведениях с учётом неоднозначности заложенных в них художественных смыслов:

- анализировать произведение в единстве формы и содержания; определять тематику и проблематику произведения, его родовую и жанровую принадлежность; выявлять позицию героя, повествователя, рассказчика и

авторскую позицию, учитывая художественные особенности произведения и отраженные в нём реалии; характеризовать героев-персонажей, давать их сравнительные характеристики, оценивать систему образов; выявлять особенности композиции и основной конфликт произведения; характеризовать авторский пафос; выявлять и осмысливать формы авторской оценки героев, событий, характер авторских взаимоотношений с читателем как адресатом произведения; объяснять своё понимание нравственно-философской, социально-исторической и эстетической проблематики произведений (с учётом литературного развития обучающихся); выявлять языковые особенности художественного произведения, поэтической и прозаической речи; находить основные изобразительно-выразительные средства, характерные для творческой манеры писателя, определять их художественные функции, выявляя особенности авторского языка и стиля;

- овладеть сущностью и пониманием смысловых функций теоретико-литературных понятий и самостоятельно использовать их в процессе анализа и интерпретации произведений, оформления собственных оценок и наблюдений: художественная литература и устное народное творчество; проза и поэзия; художественный образ, факт, вымысел; литературные направления (классицизм, сентиментализм, романтизм, реализм); роды (лирика, эпос, драма), жанры (рассказ, притча, повесть, роман, комедия, драма, трагедия, баллада, послание, поэма, ода, элегия, песня, отрывок, сонет, лироэпические (поэма, баллада)); форма и содержание литературного произведения; тема, идея, проблематика; пафос (героический, патриотический, гражданский и др.); сюжет, композиция, эпиграф; стадии развития действия: экспозиция, завязка, развитие действия, кульминация, развязка, эпилог; авторское/лирическое отступление; конфликт; система образов; образ автора, повествователь, рассказчик, литературный герой (персонаж), лирический герой, лирический персонаж; речевая характеристика героя; портрет, пейзаж, интерьер, художественная деталь; символ, подтекст,

психологизм; реплика, диалог, монолог; ремарка; юмор, ирония, сатира, сарказм, гротеск; эпитет, метафора, метонимия, сравнение, олицетворение, гипербола, умолчание, параллелизм; антитеза, аллегория; риторический вопрос, риторическое восклицание; инверсия, анафора, повтор; художественное время и пространство; звукопись (аллитерация, ассонанс); стиль; стихотворный метр (хорей, ямб, дактиль, амфибрахий, анапест), ритм, рифма, строфа; афоризм;

- рассматривать изученные и самостоятельно прочитанные произведения в рамках историко-литературного процесса (определять и учитывать при анализе принадлежность произведения к историческому времени, определённому литературному направлению);

- выявлять связь между важнейшими фактами биографии писателей (в том числе А. С. Грибоедова, А. С. Пушкина, М. Ю. Лермонтова, Н. В. Гоголя) и особенностями исторической эпохи, авторского мировоззрения, проблематики произведений;

- выделять в произведениях элементы художественной формы и обнаруживать связи между ними; определять родо-жанровую специфику изученного и самостоятельно прочитанного художественного произведения;

- сопоставлять произведения, их фрагменты (с учётом внутритекстовых и межтекстовых связей), образы персонажей, литературные явления и факты, сюжеты разных литературных произведений, темы, проблемы, жанры, художественные приёмы, эпизоды текста, особенности языка;

- сопоставлять изученные и самостоятельно прочитанные произведения художественной литературы с произведениями других видов искусства (изобразительное искусство, музыка, театр, балет, кино, фотоискусство, компьютерная графика);

4) выразительно читать стихи и прозу, в том числе наизусть (не менее 12 поэтических произведений, не выученных ранее), передавая личное

отношение к произведению (с учётом литературного развития, индивидуальных особенностей обучающихся);

5) пересказывать изученное и самостоятельно прочитанное произведение, используя различные виды устных и письменных пересказов, обстоятельно отвечать на вопросы по прочитанному произведению и самостоятельно формулировать вопросы к тексту; пересказывать сюжет и вычленять фабулу;

6) участвовать в беседе и диалоге о прочитанном произведении, в учебной дискуссии на литературные темы, соотносить собственную позицию с позицией автора и мнениями участников дискуссии, давать аргументированную оценку прочитанному и отстаивать свою точку зрения, используя литературные аргументы;

7) создавать устные и письменные высказывания разных жанров (объёмом не менее 250 слов), писать сочинение-рассуждение по заданной теме с опорой на прочитанные произведения; представлять развёрнутый устный или письменный ответ на проблемный вопрос; исправлять и редактировать собственные и чужие письменные тексты; собирать материал и обрабатывать информацию, необходимую для составления плана, таблицы, схемы, доклада, конспекта, аннотации, эссе, отзыва, рецензии, литературно-творческой работы на самостоятельно выбранную литературную или публицистическую тему, применяя различные виды цитирования;

8) самостоятельно интерпретировать и оценивать текстуально изученные и самостоятельно прочитанные художественные произведения древнерусской, классической русской и зарубежной литературы и современных авторов с использованием методов смыслового чтения и эстетического анализа;

9) понимать важность вдумчивого чтения и изучения произведений фольклора и художественной литературы как способа познания мира и

окружающей действительности, источника эмоциональных и эстетических впечатлений, а также средства собственного развития;

10) самостоятельно планировать своё досуговое чтение, обогащать свой литературный кругозор по рекомендациям учителя и сверстников, а также проверенных интернет-ресурсов, в том числе за счёт произведений современной литературы;

11) участвовать в коллективной и индивидуальной проектной и исследовательской деятельности и уметь публично презентовать полученные результаты;

12) уметь самостоятельно пользоваться энциклопедиями, словарями и справочной литературой, информационно-справочными системами, в том числе в электронной форме; пользоваться каталогами библиотек, библиографическими указателями, системой поиска в Интернете; работать с электронными библиотеками и подбирать в библиотечных фондах и Интернете проверенные источники для выполнения учебных задач; применять ИКТ, соблюдая правила информационной безопасности.

При планировании предметных результатов освоения рабочей программы следует учитывать, что формирование различных умений, навыков, компетенций происходит у разных обучающихся с разной скоростью и в разной степени, что диктует необходимость дифференцированного и индивидуального подхода к ним и применения разных стратегий и создания индивидуальных образовательных траекторий достижения этих результатов.

4. ТЕМАТИЧЕСКОЕ ПЛАНИРОВАНИЕ

5 класс

№ п/п	Наименование разделов и тем учебного предмета	Кол-во часов	Основные виды деятельности учащихся
РАЗДЕЛ 1. МИФОЛОГИЯ			
1.1	Мифы народов России и мира	4	Выразительно читать мифы и другие эпические произведения, отвечать на

			<p>вопросы, пересказывать анализировать сюжет, жанровые, композиционные и художественные особенности определять и формулировать тему и основную мысль прочитанных мифов сопоставлять мифы разных народов, сравнивать их с эпическими произведениями характеризовать главных героев, сравнивать их поступки. Высказывать своё отношение к событиям и эпическим героям участвовать в разработке учебных проектов пользоваться библиотечным каталогом для поиска книги писать сочинение о любимом эпическом герое.</p>
РАЗДЕЛ 2. ФОЛЬКЛОР			
2.1	<p>Малые жанры: пословицы, поговорки, загадки. Сказки народов России и народов мира</p>	9	<p>Выразительно читать фольклорные произведения малых жанров, отвечать на вопросы отличать пословицы от поговорок сопоставлять русские пословицы и поговорки с пословицами и поговорками других народов уметь сочинять и разгадывать загадки Выразительно читать, пересказывать (кратко, подробно, выборочно) сказки, отвечать на вопросы определять виды сказок (волшебные, бытовые, о животных) определять и формулировать тему и основную мысль прочитанной сказки характеризовать героев сказок, оценивать их поступки. Определять особенности языка и композиции сказок разных народов (зачин, концовка, постоянные эпитеты, устойчивые выражения и др.) сочинять собственные сказки, употребляя сказочные устойчивые выражения инсценировать любимую сказку.</p>
РАЗДЕЛ 3. ЛИТЕРАТУРА ПЕРВОЙ ПОЛОВИНЫ XIX ВЕКА			

3.1	И. А. Крылов. Басни (три по выбору). «Волк на псарне», «Листы и корни», «Свинья под дубом», «Квартет», «Осёл и Соловей», «Ворона и Лисица».	6	Выразительно читать басню, в том числе по ролям определять и формулировать тему и основную мысль прочитанной басни находить значение незнакомого слова в словаре инсценировать басню определять художественные особенности басенного жанра иметь первоначальное представление об аллегории и морали читать басню наизусть (по выбору обучающегося).
3.2	А. С. Пушкин. Стихотворения (не менее трёх). «Зимнее утро», «Зимний вечер», «Няне» и др. «Сказка о мёртвой царевне и о семи богатырях».	7	Выразительно читать стихотворения. Отличать поэтический текст от прозаического, аргументировать свой ответ. Определять тематическое единство подобранных произведений. Выявлять средства художественной изобразительности в лирических произведениях (эпитет, метафору, олицетворение, сравнение). Выполнять письменные работы по первоначальному анализу стихотворения. Заучивать стихотворения наизусть. Выразительно читать сказку, отвечать на вопросы по содержанию, определять идейно-тематическое содержание сказки А. С. Пушкина. Выявлять своеобразие авторской сказки и её отличие от народной, выделять ключевые эпизоды в тексте произведения, сопоставлять сказку с произведениями других видов искусства.
3.3	М. Ю. Лермонтов. Стихотворение «Бородино»	3	Выразительно читать стихотворение. Отвечать на вопросы по прочитанному тексту. Задавать вопросы с целью понимания содержания стихотворения. Определять его историческую основу, идейно-тематическое содержание. Определять позицию автора.

			Выявлять жанровые признаки и средства художественной изобразительности в произведении (эпитет, олицетворение, сравнение, метафора). Заучивать стихотворение наизусть писать мини-сочинение.
3.4	Н. В. Гоголь. Повесть «Ночь перед Рождеством»	3	<p>Читать выразительно прозаический текст, отвечать на вопросы. Учиться самостоятельно формулировать вопросы пересказывать (кратко, подробно, выборочно) текст повести. Выделять ключевые эпизоды в тексте произведения. Составлять устный отзыв о прочитанном произведении.</p> <p>Определять художественные средства, создающие фантастический настрой повести, а также картины народной жизни. Определять близость повести к народным сказкам и легендам.</p> <p>Пользоваться библиотечным каталогом для поиска книги.</p>
РАЗДЕЛ 4. ЛИТЕРАТУРА ВТОРОЙ ПОЛОВИНЫ XIX ВЕКА			
4.1	И. С. Тургенев. Рассказ «Муму»	6	<p>Выразительно читать рассказ, отвечать на вопросы, пересказывать (подробно и сжато). Выделять наиболее яркие эпизоды произведения. Составлять простой план рассказа. Определять тему, идею произведения. Характеризовать главных героев рассказа. Составлять устный портрет Герасима. Определять роль пейзажных описаний. Писать сочинение по содержанию рассказа.</p>
4.2	Н. А. Некрасов. Стихотворения (не менее двух). «Крестьянские дети». «Школьник» и др. Поэма «Мороз, Красный нос» (фрагмент)	4	<p>Выразительно читать поэтический текст, в том числе по ролям. Определять тематическое содержание стихотворения. Характеризовать главных героев, лирического героя (автора). Определять отношение автора к детям. Выявлять средства</p>

			художественной выразительности. Заучивать стихотворение наизусть.
4.3	Л. Н. Толстой. Рассказ «Кавказский пленник»	6	Выразительно читать текст рассказа, отвечать на вопросы, пересказывать (подробно и сжато). Выявлять основную мысль рассказа, определять его композиционные особенности. Выделять ключевые эпизоды в тексте произведения. Составлять план сообщения о главных героях произведения. Составлять сравнительную характеристику Жилина и Костылина. Характеризовать горцев, их обычаи и нравы. Давать собственную интерпретацию и оценку рассказа. Давать развёрнутый ответ на вопрос, связанный со знанием и пониманием литературного произведения.
РАЗДЕЛ 5. ЛИТЕРАТУРА XIX—XX ВЕКОВ			
5.1	Стихотворения отечественных поэтов XIX—XX веков о родной природе и о связи человека с родиной (не менее пяти). Например, стихотворения А. К. Толстого, Ф. И. Тютчева, А. А. Фета, И. А. Бунина, А. А. Блока, С. А. Есенина, Н. М. Рубцова, Ю. П. Кузнецова.	6	Выразительно читать стихотворение, определять его тематическое содержание, средства художественной выразительности (эпитет, метафора, сравнение, олицетворение). Выявлять музыкальность поэтического текста. Выражать личное читательское отношение к прочитанному. Заучивать одно из стихотворений наизусть.
5.2	Юмористические рассказы отечественных писателей XIX—XX веков. А. П. Чехов (два рассказа по выбору). Например, «Лошадиная фамилия», «Мальчики»,	5	Выразительно читать рассказ, отвечать на вопросы по прочитанному произведению, задавать вопросы с целью понимания содержания произведений, пересказывать близко к тексту. Определять роль

	«Хирургия» и др. М. М. Зощенко (два рассказа по выбору). Например, «Галоша», «Лёля и Минька», «Елка», «Золотые слова», «Встреча» и др.		Названия в литературном произведении. Анализировать произведение с учётом его жанровых особенностей, с использованием методов смыслового чтения и эстетического анализа, давать собственную интерпретацию и оценку произведениям. Характеризовать героев рассказа. Сопоставлять произведения авторов по заданным основаниям. Выявлять детали, создающие комический эффект. Инсценировать один из рассказов или его фрагмент. Пользоваться библиотечным каталогом для поиска книги.
5.3	Произведения отечественной литературы о природе и животных (не менее двух). Например, произведения А. И. Куприна, М. М. Пришвина, К. Г. Паустовского.	5	Выразительно читать прозаический текст, отвечать на вопросы, владеть разными видами пересказа. Составлять план определять сюжет и тематическое своеобразие произведения. Находить и характеризовать образ рассказчика, его роль в повествовании. Определять средства художественной выразительности прозаического текста. Писать отзыв о прочитанном произведении. Пользоваться библиотечным каталогом для поиска книги.
5.4	А. П. Платонов. Рассказы (один по выбору). Например, «Корова», «Никита» и др.	3	Выразительно читать прозаический текст, отвечать на вопросы по прочитанному произведению, задавать вопросы с целью понимания содержания произведения, владеть разными видами пересказа. Составлять план определять тему рассказа. Определять средства выразительности прозаического текста. Давать развёрнутый ответ на вопрос, связанный со знанием и пониманием литературного произведения.
5.5	В. П. Астафьев. Рассказ «Васюткино озеро»	2	Читать прозаический текст, отвечать на вопросы, пересказывать, участвовать в

			<p>беседе о произведении. Находить детали, языковые средства художественной выразительности, определять их роль в произведении. Находить значение незнакомого слова в словаре.</p> <p>Определять характер главного героя, его взаимоотношения с природой. Выявлять роль пейзажа в рассказе. Высказывать своё отношение к герою рассказа.</p> <p>Писать сочинение по самостоятельно составленному плану.</p>
РАЗДЕЛ 6. ЛИТЕРАТУРА XX—XXI ВЕКОВ			
6.1	<p>Произведения отечественной литературы на тему «Человек на войне» (не менее двух). Например, Л. А. Кассиль. «Дорогие мои мальчишки»; Ю. Я. Яковлев. «Девочки с васильевского острова»; В. П. Катаев. «Сын полка», К. М. Симонов. "Сын артиллериста" и др.</p>	4	<p>Воспринимать и выразительно читать литературное произведение. Отвечать на вопросы (с использованием цитирования) и самостоятельно формулировать вопросы к тексту. Участвовать в коллективном диалоге. Анализировать сюжет, тему произведения, определять его композиционные особенности. Характеризовать и сопоставлять героев произведения, выявлять художественные средства создания их образов. Выявлять средства художественной изобразительности в произведении. Использовать различные виды пересказа произведения. Письменно отвечать на вопрос. Выражать личное читательское отношение к прочитанному. Работать со словарями, определять значение незнакомых слов.</p> <p>Писать отзыв на одно из произведений.</p>
6.2	<p>Произведения отечественных писателей XIX—XXI веков на тему детства. (не менее двух), например, произведения В. Г. Короленко, В. П.</p>	5	<p>Воспринимать и выразительно читать литературное произведение. Отвечать на вопросы, формулировать самостоятельно вопросы к тексту, пересказывать прозаические произведения. Определять тему, идею произведения характеризовать главных</p>

	Катаева, В. П. Крапивина, Ю. П. Казакова, А. Г. Алексина, В. П. Астафьева, В. К. Железникова, Ю. Я. Яковлева, Ю. И. Ковалева, А. А. Гиваргизова, М. С. Аромштам, Н. Ю. Абгарян.		героев, составлять их словесный портрет. Сопоставлять героев и их поступки с другими персонажами прочитанного произведения и персонажами других произведений. Выявлять авторскую позицию. Высказывать своё отношение к событиям, изображённым в произведении. Писать отзыв о прочитанной книге. Выстраивать с помощью учителя траекторию самостоятельного чтения.
6.3	Произведения приключенческого жанра отечественных писателей. (одно по выбору). Например, К. Булычёв «Девочка, с которой ничего не случится», «Миллион приключений» и др. (главы по выбору)	3	Воспринимать и выразительно читать прозаический текст, отвечать на вопросы, пересказывать текст, используя авторские средства художественной выразительности. Определять тему, идею произведения характеризовать главных героев, основные события. Писать отзыв о прочитанном произведении, аргументировать своё мнение. Выстраивать с помощью учителя траекторию самостоятельного чтения.
6.4	Литература народов Российской Федерации. Стихотворения (одно по выбору). Например, Р. Г. Гамзатов. «Песня соловья»; М. Карим. «Эту песню мать мне пела».	3	Выразительно читать и анализировать поэтический текст. Характеризовать лирического героя. Определять общность темы и её художественное воплощение в стихотворениях русской поэзии и в произведениях поэтов народов России. Выявлять художественные средства выразительности.
РАЗДЕЛ 7. ЗАРУБЕЖНАЯ ЛИТЕРАТУРА			
7.1	Х. К. Андерсен. Сказки (одна по выбору). Например, «Снежная королева», «Соловей».	3	Читать сказку, отвечать на вопросы, пересказывать определять сюжет, композиционные и художественные особенности произведения. Формулировать вопросы к отдельным фрагментам сказки характеризовать

			<p>главных героев, сравнивать их поступки. Высказывать своё отношение к событиям и героям сказки. Определять связь сказки Х. К. Андерсена с фольклорными произведениями. Пользоваться библиотечным каталогом для поиска книги.</p>
7.2	<p>Зарубежная сказочная проза. (одно произведение по выбору). Например, Л. Кэрролл. «Алиса в стране чудес» (главы); Дж. Р. Р. Толкин. «Хоббит, или туда и обратно» (главы) и др.</p>	3	<p>Выразительно читать произведение, задавать вопросы к отдельным фрагментам, формулировать тему и основную идею прочитанных глав. Рассуждать о героях и проблематике произведения, обосновывать свои суждения с опорой на текст. Выявлять своеобразие авторской сказочной прозы и её отличие от народной сказки. Выделять ключевые эпизоды в тексте произведения. Писать отзыв о прочитанном произведении. Пользоваться библиотечным каталогом для поиска книги.</p>
7.3	<p>Зарубежная проза о детях и подростках. (два произведения по выбору). Например, М. Твен. «Приключения Тома Сойера» (главы); Дж. Лондон. «Сказание о Кише»; Р. Брэдбери. Рассказы. Например, «Каникулы», «Звук бегущих ног», «Зелёное утро» и др.</p>	4	<p>Воспринимать и выразительно читать литературное произведение. Отвечать на вопросы, самостоятельно формулировать вопросы, пересказывать содержание отдельных глав. Определять тему, идею произведения. Характеризовать главных героев, составлять их словесные портреты. Сопоставлять героев и их поступки с другими персонажами прочитанного произведения. Писать отзыв о прочитанной книге.</p>
7.4	<p>Зарубежная приключенческая проза. (два произведения по выбору). Например, Р. Л. Стивенсон. «Остров сокровищ», «Чёрная</p>	3	<p>Читать литературное произведение, отвечать на вопросы самостоятельно. Формулировать вопросы к произведению в процессе его анализа. Сопоставлять произведения по жанровым особенностям. Выстраивать с</p>

	стрела» (главы по выбору) и др.		помощью учителя траекторию самостоятельного чтения.
7.5	Зарубежная проза о животных. (одно-два произведения по выбору). Например, э. Сетон-Томпсон. «Королевская аналостанка»; Дж. Даррелл. «Говорящий свёрток»; Дж. Лондон. «Белый клык»; Дж. Р. Киплинг. «Маугли», «Рикки-Тикки-Тави» и др.	5	Воспринимать и выразительно читать литературное произведение. Отвечать на вопросы, самостоятельно формулировать вопросы, пересказывать содержание произведения или отдельных глав. Сопоставлять произведения по жанровым особенностям. Выстраивать с помощью учителя траекторию самостоятельного чтения.

6 класс

№ п/п	Наименование разделов и тем учебного предмета	Кол-во часов	Основные виды деятельности учащихся
РАЗДЕЛ 1. АНТИЧНАЯ ЛИТЕРАТУРА			
1.1	Гомер. Поэмы «Илиада», «Одиссея» (фрагменты)	3	Выразительно читать фрагменты произведений. Характеризовать героя поэмы, создавать словесный портрет на основе авторского описания и художественных деталей. Сопоставлять литературные произведения с мифологической основой, а также на основе близости их тематики и проблематики; сравнивать персонажей произведения по сходству или контрасту; сопоставлять с эпическими произведениями других народов. Владеть умениями анализировать произведение, различными видами пересказа художественного текста (подробный, сжатый, выборочный, творческий).
РАЗДЕЛ 2. ФОЛЬКЛОР			

2.1	Былины (не менее двух). Например, «Илья Муромец и Соловей-разбойник», «Садко».	4	Выразительно читать былины, пересказывать, передавая языковые и интонационные особенности этого жанра. Работать со словом, с историко-культурным комментарием. Отвечать на вопросы, составлять развёрнутый план, определять идейно-тематическое содержание былин.
2.2	Народные песни и баллады народов России и мира. (не менее трёх песен и одной баллады), «Песнь о Роланде» (фрагменты), «Песнь о Нибелунгах» (фрагменты), баллада «Аника-воин» и др.	3	Определять особенности былины как эпического жанра, выявлять особенности композиции, художественные детали, определяя их роль в повествовании, ритмико-мелодическое своеобразие русской былины. Характеризовать героев былин, оценивать их поступки. Сопоставлять былины с другими известными произведениями героического эпоса. Определять роль гиперболы как одного из основных средств изображения былинных героев. Читать выразительно фольклорные произведения. Определять художественно-тематические особенности народных песен и баллады. Выражать личное читательское отношение к прочитанному. Устно или письменно отвечать на вопросы. Работать со словарями, определять значение устаревших слов и выражений.
РАЗДЕЛ 3. ДРЕВНЕРУССКАЯ ЛИТЕРАТУРА			
3.1	«Повесть временных лет» (не менее одного фрагмента). Например, «Сказание о белгородском киселе», «Сказание о походе князя Олега на Царьград», «Предание о смерти князя Олега».	3	Выразительно читать произведение с учётом особенностей жанра. Работать со словарями, определять значение устаревших слов и выражений. Выявлять характерные для произведений древнерусской литературы темы, образы и приёмы изображения человека. Определять с помощью учителя роль

			<p>И место древнерусских повестей в истории русской литературы.</p> <p>Характеризовать образ рассказчика и главных героев. Выявлять средства художественной выразительности, анализировать идейно-тематическое содержание повести.</p>
РАЗДЕЛ 4. ЛИТЕРАТУРА ПЕРВОЙ ПОЛОВИНЫ XIX ВЕКА			
4.1	<p>А. С. Пушкин.</p> <p>Стихотворения (не менее трёх). «Песнь о вещем Олеге», «Зимняя дорога», «Узник», «Туча» и др. Роман «Дубровский»</p>	8	<p>Читать выразительно стихотворение. Отличать поэтический текст от прозаического, аргументировать свой ответ. Выявлять средства художественной изобразительности в лирических произведениях (эпитет, метафора, олицетворение, сравнение). Выполнять письменные работы по первоначальному анализу стихотворения. Заучивать стихотворение наизусть.</p> <p>Читать, анализировать и интерпретировать художественный текст, сравнивать его с произведением древнерусской литературы. Определять общее и особенное в подаче сюжета. Уметь работать со словарями, определять значение устаревших слов и выражений.</p> <p>Читать фрагменты прозаического произведения. Анализировать текст, выявлять тему, композицию, круг главных героев и второстепенных персонажей. Составлять развёрнутый план, пересказывать фрагменты текста. Аргументированно высказывать своё отношение к событиям и героям произведения. Писать сочинение на одну из тем.</p>
4.2	<p>М. Ю. Лермонтов.</p> <p>Стихотворения (не менее трёх). «Три</p>	3	<p>Выразительно читать стихотворение. Определять тематическое единство подобранных</p>

	пальмы», «Листок», «Утёс» и др.		Произведений. Выявлять средства художественной изобразительности в лирических произведениях (эпитет, метафора, олицетворение, сравнение). Сопоставлять художественные тексты с произведениями других видов искусств. Заучивать по выбору стихотворение(я) наизусть.
4.3	А. В. Кольцов. Стихотворения (не менее двух). «Косарь», «Соловей» и др.	2	Выразительно читать поэтический текст. Определять идейно-художественное содержание текста, выявлять средства художественной выразительности. Видеть взаимосвязь пейзажной зарисовки с душевным состоянием и настроением человека. Характеризовать лирического героя. Работать со словарями, определять значение устаревших слов и выражений. Читать одно из стихотворений наизусть.
РАЗДЕЛ 5. ЛИТЕРАТУРА ВТОРОЙ ПОЛОВИНЫ XIX ВЕКА			
5.1	Ф. И. Тютчев. Стихотворения (не менее двух). «Есть в осени первоначальной...», «С поляны коршун поднялся...»	2	Читать выразительно стихотворение. Определять его тематическое содержание и эмоциональный настрой. Выявлять средства художественной выразительности. Читать одно из стихотворений наизусть.
5.2	А. А. Фет. Стихотворения (не менее двух). «Учись у них — у дуба, у берёзы...», «Я пришёл к тебе с приветом...»	2	Читать выразительно стихотворение, анализировать. Находить языковые средства художественной выразительности (эпитет, сравнение, метафора, олицетворение), определять их роль в создании поэтических образов. Читать одно из стихотворений наизусть.
5.3	И. С. Тургенев. Рассказ «Бежин луг»	3	Воспринимать и выразительно читать литературное произведение. Уметь отвечать на вопросы, задавать вопросы к тексту, пересказывать составляя план (простой, подробный). Выделять

			<p>наиболее яркие эпизоды произведения. Определять тему, идею.</p> <p>Характеризовать главных героев рассказа. Определять роль пейзажных описаний в произведении. Сопоставлять художественный текст с произведениями других видов искусств. Составлять отзыв о рассказе.</p> <p>Пользоваться библиотечным каталогом для поиска книги.</p>
5.4	Н. С. Лесков. Сказ «Левша»	3	<p>Читать текст, отвечать на вопросы. Владеть различными видами пересказа художественного текста (подробный, сжатый, выборочный). Характеризовать героя, его поступки. Определять основную мысль произведения, жанровые особенности, художественные средства изобразительности. Работать со словарями, определять значение устаревших слов и выражений. Аргументированно высказывать своё отношение к герою произведения. Создавать аннотацию на прочитанное произведение.</p>
5.5	Л. Н. Толстой. Повесть «Детство» (главы)	3	<p>Выразительно читать главы повести, отвечать на вопросы, пересказывать. Выявлять основную мысль, определять особенности композиции. Участвовать в беседе о прочитанном, в том числе используя факты жизни и творчества писателя; формулировать свою точку зрения и корректно передавать своими словами смысл чужих суждений.</p> <p>Определять особенности автобиографического произведения. Характеризовать главного героя, его поступки и переживания.</p>
5.6	А. П. Чехов. Рассказы (три по выбору).	4	<p>Воспринимать и выразительно читать рассказ, отвечать на вопросы, уметь</p>

	Например, «Толстый и тонкий», «Хамелеон», «Смерть чиновника» и др.		формулировать вопросы к тексту, пересказывать близко к тексту, владеть художественным пересказом. Определять роль названия в литературном произведении. Выявлять жанровые отличия рассказа, определять его проблематику. Анализировать произведение с учётом его жанровых особенностей, с использованием методов смыслового чтения и эстетического анализа, давать собственную интерпретацию и оценку произведениям. Характеризовать героев рассказа. Выявлять детали, создающие комический эффект инсценировать рассказ или его фрагмент писать мини-сочинение.
5.7	А. И. Куприн. Рассказ «Чудесный доктор»	2	Воспринимать и выразительно читать рассказ. Отвечать на вопросы, уметь формулировать вопросы к тексту, пересказывать текст, используя авторские средства художественной выразительности. Определять тему, идею произведения, своеобразие композиции. Характеризовать главных героев, основные события. Описывать портреты героев произведения, раскрывать их внутренний мир. Выстраивать с помощью учителя траекторию самостоятельного чтения. Писать отзыв о прочитанном произведении, аргументировать своё мнение.
РАЗДЕЛ 6. ЛИТЕРАТУРА XX ВЕКА			
6.1	Стихотворения отечественных поэтов начала XX века. (не менее двух). Например, стихотворения С. А. Есенина, В. В.	3	Эмоционально воспринимать и выразительно читать произведение (в том числе наизусть). Отвечать на вопросы, анализировать стихотворение. Определять тему, идею, художественные и композиционные

	Маяковского, А. А. Блока и др.		особенности лирического произведения, особенности авторского языка. Характеризовать лирического героя. Устно или письменно отвечать на вопросы.
6.2	Стихотворения отечественных поэтов XX века. (не менее четырёх стихотворений двух поэтов), например, стихотворения О. Ф. Берггольц, В. С. Высоцкого, Е. А. Евтушенко, А. С. Кушнера, Ю. Д. Левитанского, Ю. П. Мориц, Б. Ш. Окуджавы, Д. С. Самойлова.	3	Эмоционально воспринимать и выразительно читать произведение (в том числе наизусть). Выражать личное читательское отношение к прочитанному. Определять тему, идею, художественные и композиционные особенности лирического произведения. Характеризовать лирического героя. Анализировать произведение с учётом его родо-жанровой принадлежности. Выявлять средства художественной изобразительности в лирических произведениях. Устно или письменно отвечать на вопросы.
6.3	Проза отечественных писателей конца XX — начала XXI века, в том числе о великой отечественной войне. (два произведения по выбору). Например, Б. Л. Васильев. «Экспонат №»; Б. П. Екимов. «Ночь исцеления»; А. В. Жвалевский и Е. Б. Пастернак. «Правдивая история Деда Мороза» (глава «Очень страшный 1942 новый год» и др.)	4	Читать, отвечать на вопросы, пересказывать находить детали, языковые средства художественной выразительности, определять их роль в произведении. Определять характер главного героя, его взаимоотношения с окружающими. Выявлять роль пейзажа в рассказе. Оценивать художественное своеобразие произведения. Выявлять авторскую позицию. Высказывать своё отношение к событиям, изображённым в произведении. Находить информацию об авторе и произведении в справочной, энциклопедической литературе создавать аннотацию на прочитанное произведение. Выстраивать с помощью учителя траекторию самостоятельного чтения. Писать сочинение с опорой на одно из произведений.
6.4	В. Г. Распутин. Рассказ «Уроки французского»	2	Эмоционально воспринимать и выразительно читать произведение.

			<p>Отвечать на вопросы и уметь формулировать вопросы к тексту. Определять тему, идею, характеры главных героев, мотивы их поступков. Анализировать произведение с учётом его жанровых особенностей, с использованием методов смыслового чтения и эстетического анализа, давать собственную интерпретацию и оценку произведению. Выявлять авторскую позицию. Писать сочинение на одну из предложенных тем.</p>
6.5	<p>Произведения отечественных писателей на тему взросления человека. (не менее двух). Например, Р. П. Погодин. «Кирпичные острова»; Р. И. Фраерман. «Дикая собака Динго, или повесть о первой любви»; Ю. И. Коваль. «Самая лёгкая лодка в мире» и др.</p>	4	<p>Читать, отвечать на вопросы, пересказывать определять тему, идею произведения. Характеризовать главных героев, давать их словесный портрет. Сопоставлять героев и их поступки с другими произведениями. Выявлять авторскую позицию. Высказывать своё отношение к событиям, изображённым в произведении. Находить информацию об авторе и произведении в справочной, энциклопедической литературе. Выстраивать с помощью учителя траекторию самостоятельного чтения. Участвовать в разработке учебных проектов. Писать отзыв о прочитанной книге.</p>
6.6	<p>Произведения современных отечественных писателей-фантастов (не менее двух). Например, А. В. Жвалевский и Е. Б. Пастернак. «Время всегда хорошее»; В. В. Ледерман. «Календарь ма(й)я» и др.</p>	5	<p>Эмоционально воспринимать и выразительно читать произведение. Определять тему, идею, художественные и композиционные особенности произведений. Формулировать вопросы по тексту произведения. Использовать различные виды пересказа произведения или его фрагмента. Характеризовать и сопоставлять основных героев произведений, выявлять художественные средства создания их</p>

			<p>образов. Сопоставлять произведения одного и разных авторов по заданным основаниям. Выявлять средства художественной изобразительности в произведениях. Использовать различные виды пересказа произведения или его фрагмента. Выражать личное читательское отношение к прочитанному. Выстраивать с помощью учителя траекторию самостоятельного чтения. Писать сочинение на литературную тему или отзыв о прочитанном произведении, аргументировать своё мнение. Создавать аннотацию на прочитанное произведение.</p>
6.7	<p>Литература народов Российской Федерации. Стихотворения (два по выбору). Например, М. Карим. «Бессмертие» (фрагменты); Г. Тукай. «Родная деревня», «Книга»; К. Кулиев. «Когда на меня навалилась беда...», «Каким бы малым ни был мой народ...», «Что б ни делалось на свете...».</p>	3	<p>Читать выразительно и анализировать поэтический текст. Характеризовать лирического героя. Сопоставлять произведения, определяя общность темы и её художественное воплощение. Выявлять художественные средства выразительности.</p>
РАЗДЕЛ 7. ЗАРУБЕЖНАЯ ЛИТЕРАТУРА			
7.1	<p>Д. Дефо. «Робинзон Крузо» (главы по выбору)</p>	3	<p>Читать выразительно прозаический текст, отвечать на вопросы. Учиться самостоятельно формулировать вопросы. Пересказывать (кратко, подробно, выборочно) главу повести. Уметь характеризовать героев повести анализировать детали, выявляющие авторское отношение к персонажам. Определять художественные средства</p>

			выразительности. Работать со словарями, определять значение устаревших слов и выражений. Аргументированно высказывать своё отношение к героям произведения. Составлять отзыв о произведении.
7.2	Дж. Свифт. «Путешествия Гулливера» (главы по выбору)	4	Читать произведение, отвечать на вопросы, анализировать отдельные фрагменты. Определять жанровую особенность произведения. Характеризовать главного героя, выявлять своё отношение к нему сопоставлять художественные тексты с произведениями других видов искусств. Составлять письменный отзыв о произведении.
7.3	Произведения зарубежных писателей на тему взросления человека. (не менее двух). Например, Ж. Верн. «Дети капитана Гранта» (главы по выбору); Х. Ли. «Убить пересмешника» (главы по выбору) и др.	4	Читать, отвечать на вопросы самостоятельно формулировать вопросы к произведению в процессе его анализа. Владеть разными видами анализа. Выявлять сюжет, композицию произведения. Находить информацию об авторе и произведении в справочной, энциклопедической литературе. Выстраивать с помощью учителя траекторию самостоятельного чтения. Участвовать в разработке учебных проектов. Писать отзыв о прочитанной книге.
7.4	Произведения современных зарубежных писателей-фантастов. (не менее двух). Например, Дж. К. Роулинг. «Гарри Поттер» (главы по выбору), Д. У. Джонс. «Дом с характером» и др.	3	Читать выразительно литературное произведение, отвечать на вопросы, самостоятельно формулировать вопросы. Определять жанровую особенность произведения определять тему, идею, художественные и композиционные особенности произведения. Находить информацию об авторе и произведении в справочной, энциклопедической литературе. Выстраивать с помощью учителя

			траекторию самостоятельного чтения. Участвовать в разработке учебных проектов. Писать отзыв о прочитанной книге. Создавать аннотацию на прочитанное произведение.
--	--	--	---

7 класс

№ п/п	Наименование разделов и тем программы	Кол-во часов	Основные виды деятельности обучающихся
Раздел 1. Введение			
1.1	Изображение человека как важная идейно-нравственная проблема литературы.	1	Участие в диалоге, построение высказывание, формулировка выводов.
Раздел 2. Древнерусская литература			
2.1	Древнерусские повести. (одна повесть по выбору). Например, «Поучение» Владимира Мономаха (в сокращении)	1	Выразительное чтение произведений ДРЛ, выражение личной оценки, устные или письменные ответы на вопросы
Раздел 3. Литература первой половины XIX века			
3.1	А. С. Пушкин. Стихотворения (не менее четырёх). Например, «Во глубине сибирских руд...», «19 октября» («Роняет лес багряный свой убор...»), «И. И. Пущину», «На холмах Грузии лежит ночная мгла...» и др. «Повести Белкина» («Станционный	6	Эмоциональное восприятие выразительное чтение стихотворений. Участие в коллективном диалоге. Составление тезисного плана статьи учебника. Определение темы и идеи лирического произведения. Характеристика и сопоставление основных героев произведения. Характеристика лирического героя. Анализ произведения с учётом его родо-жанровой принадлежности. Выявление средств художественной изобразительности в лирических произведениях. Письменный ответ на

	<p>смотритель» и др.). Поэма «Полтава» фрагмент)</p>		<p>проблемный вопрос, написание сочинения на литературную тему. Работа со словарями, определение значения устаревших слов и выражений.</p>
3.2	<p>М. Ю. Лермонтов. Стихотворения (не менее четырёх). Например, «Узник», «Парус», «Тучи», «Желанье» («Отворите мне темницу...»), «Когда волнуется желтеющая нива...», «Ангел», «Молитва» («В минуту жизни трудную...») и др. «Песня про царя Ивана Васильевича, молодого опричника и удалого купца Калашникова»</p>	4	<p>Эмоциональное восприятие и выразительное чтение произведения (в том числе наизусть) Выражение личного читательского отношения к прочитанному Составление лексических и историко-культурных комментариев. Определение темы, идеи, художественных и композиционных особенностей лирического произведения. Характеристика лирического героя. Анализ произведения с учётом его родо-жанровой принадлежности. Выявление средств художественной изобразительности в лирических произведениях. Устный или письменный отвечать на вопросы. Работа со словарями, определение значения устаревших слов и выражений.</p>
3.3	<p>Н. В. Гоголь. Повесть «Тарас Бульба»</p>	6	<p>Эмоциональное восприятие и выразительное чтение произведения. Выражение личного читательского отношения к прочитанному. Составление тезисного плана статьи учебника. Участие в коллективном диалоге. Составление лексических и историко-культурных комментариев. Определение темы, идеи, художественных и композиционных особенностей повести Характеристика и сопоставление основных героев повести, выявление художественных средств создания их образов с занесением информации в таблицу.</p>

			<p>Анализ произведения с учётом его родо-жанровой принадлежности. Сопоставление произведений разных авторов по заданным основаниям. Использование различных видов пересказа повести или её фрагмента. Устный или письменный ответ на вопросы (с использованием цитирования). Письменный ответ на проблемный вопрос, написание сочинения на литературную тему. Работа со словарями, определение значения устаревших слов и выражений.</p>
Раздел 4. Литература второй половины XIX века			
4.1	<p>И. С. Тургенев. Рассказы из цикла «Записки охотника» (два по выбору). Например, «Бирюк», «Хорь и Калиныч» и др. Стихотворения в прозе. Например, «Русский язык», «Воробей» и др.</p>	3	<p>Эмоциональное восприятие и выразительное чтение произведения. Выражение личного читательского отношения к прочитанному. Составление тезисного плана статьи учебника. Участие в коллективном диалоге. Составление лексических и историко-культурных комментариев. Определение темы, идеи, художественных и композиционных особенностей произведений.</p>
4.2	<p>Л. Н. Толстой. Рассказ «После бала»</p>	3	<p>Характеристика и сопоставление основных героев выявление художественных средств создания их образов с занесением информации в таблицу. Анализ произведения с учётом его родо-жанровой принадлежности. Устный или письменный ответ на вопросы (с использованием цитирования). Письменный ответ на проблемный вопрос, написание сочинения на литературную тему. Работа со словарями, определение значения устаревших слов и выражений</p>

4.3	Н. А. Некрасов. Стихотворения (не менее двух). Например, «Железная дорога», «Размышления у парадного подъезда» и др.	2	Эмоциональное восприятие и выразительное чтение произведения. Выражение личного читательского отношения к прочитанному. Составление тезисного плана статьи учебника. Участие в коллективном диалоге. Составление лексических и историко-культурных комментариев.
4.4	Поэзия второй половины XIX века. Ф. И. Тютчев, А. А. Фет, А. К. Толстой и др. (не менее двух стихотворений по выбору)	1	Определение темы, идеи, художественных и композиционных особенностей произведений. Характеристика и сопоставление основных героев выявление художественных средств создания их образов с занесением информации в таблицу. Анализ произведения с учётом его родо-жанровой принадлежности. Устный или письменный ответ на вопросы (с использованием цитирования). Письменный ответ на проблемный вопрос, написание сочинения на литературную тему. Работа со словарями, определение значения устаревших слов и выражений.
4.5	А.К. Толстой. «Василий Шибанов» и «Князь Михайло Репнин»	1	Эмоциональное восприятие и выразительное чтение произведения. Выражение личного читательского отношения к прочитанному. Определение идеи, художественных и композиционных особенностей произведений, связанных с их тематикой. Анализ произведения с учётом его родо-жанровой принадлежности. Выявление средства художественной изобразительности в произведениях. Использование различных видов пересказа. Устный или письменный ответ на вопросы.

			Письменный ответ на проблемный вопрос.
4.6	М. Е. Салтыков-Щедрин. Сказки (две по выбору).	2	Восприятие и выразительное чтение произведения. Выражение личного читательского отношения к прочитанному. Составление тезисного плана статьи учебника. Устный или письменный ответ на вопросы (с использованием цитирования), Анализ сюжета, тематики, проблематики, идейно-художественного содержания. Определение художественных средств, создающих сатирический пафос в сказках Использование различных видов пересказа произведения. Письменный ответ на проблемный вопрос. Работа со словарями, определение значения устаревших слов и выражений.
4.7	Произведения отечественных и зарубежных писателей на историческую тему.	2	Восприятие и выразительное чтение произведения. Выражение личного читательского отношения к прочитанному. Составление тезисного плана статьи учебника. Устный или письменный ответ на вопросы (с использованием цитирования), Анализ сюжета, тематики, проблематики, идейно-художественного содержания. Определение художественных средств, создающих сатирический пафос в сказках Использование различных видов пересказа произведения. Письменный ответ на проблемный вопрос. Работа со словарями, определение значения устаревших слов и выражений.
	Историческая основа произведений Р. Саббатини, Романтика морских приключений в эпоху географических открытий	1	
4.8	Внеклассное чтение. История Америки в произведениях Ф. Купера.	1	Восприятие и выразительное чтение произведения. Выражение личного читательского отношения к прочитанному. Составление тезисного

			<p>плана статьи учебника. Устный или письменный ответ на вопросы (с использованием цитирования), Анализ сюжета, тематики, проблематики, идейно-художественного содержания. Определение художественных средств, создающих сатирический пафос в сказках</p> <p>Использование различных видов пересказа произведения.</p> <p>Письменный ответ на проблемный вопрос. Работа со словарями, определение значения устаревших слов и выражений. Подбор и обобщение материалов об авторах и произведениях с использованием статьи учебника, справочной литературы и ресурсов Интернета.</p>
4.9	Контрольная работа по литературе 19 века: литература и история.	1	<p>Выполнение тестового задания, состоящего из 10 заданий: 9 с выбором правильного ответа из 4 предложенных; 10-ое задание – развёрнутый ответ на проблемную тему.</p>
Раздел 5. Литература конца XIX — начала XX века			
5.1	А. П. Чехов. Рассказы (один по выбору). Например, «Тоска», «Злоумышленник» и др.	2	<p>Восприятие и выразительное чтение литературного произведения.</p> <p>Выражение личного читательского отношения к прочитанному. Устный или письменный ответ на вопросы (с использованием цитирования). Участие в коллективном диалоге. Анализ сюжета, тематики, проблематики, идейно-художественного содержания, композиционных особенностей произведений. Формулирование вопросов по тексту произведения.</p> <p>Характеристика и сопоставление основных героев произведений, выявление художественных средств создания их образов. Анализ формы</p>

			<p>выражения авторской позиции.</p> <p>Выявление средств художественной изобразительности в произведениях.</p> <p>Определение художественных средств, создающих комический эффект в рассказе. Использование различных видов пересказа. Инсценировка рассказа или его фрагмента.</p> <p>Письменный ответ на проблемный вопрос.</p>
5.2	<p>М. Горький. Ранние рассказы (одно произведение по выбору). Например, «Старуха Изергиль» (легенда о Данко), «Челкаш» и др.</p>	2	<p>Восприятие и выразительное чтение литературного произведения.</p> <p>Выражение личного читательского отношения к прочитанному. Устный или письменный ответ на вопросы (с использованием цитирования). Участие в коллективном диалоге. Анализ сюжета, тематики, проблематики, идейно-художественного содержания, композиционных особенностей произведений. Формулирование вопросов по тексту произведения.</p> <p>Характеристика и сопоставление основных героев произведений, выявление художественных средств создания их образов. Сопоставление произведения одного и разных авторов по заданным основаниям.</p>
5.3	<p>Сатирические произведения отечественной и зарубежной литературы.</p>	2	<p>Восприятие и выразительное чтение литературного произведения.</p> <p>Выражение личного читательского отношения к прочитанному. Устный или письменный ответ на вопросы (с использованием цитирования). Участие в коллективном диалоге. Анализ сюжета, тематики, проблематики, идейно-художественного содержания, композиционных особенностей произведений. Формулирование вопросов по тексту произведения.</p>

			<p>Характеристика и сопоставление основных героев произведений, выявление художественных средств создания их образов. Анализ формы выражения авторской позиции. Выявление средств художественной изобразительности в произведениях. Определение художественных средств, создающих комический эффект в рассказе. Использование различных видов пересказа. Инсценировка рассказа или его фрагмента. Письменный ответ на проблемный вопрос.</p>
Раздел 6. Литература первой половины XX века			
6.1	А. С. Грин. Повести и рассказы.	2	<p>Восприятие и выразительное чтение литературного произведения. Выражение личного читательского отношения к прочитанному. Устный или письменный ответ на вопросы (с использованием цитирования). Участие в коллективном диалоге. Анализ сюжета, тематики, проблематики, идейно-художественного содержания, композиционных особенностей произведений. Формулирование вопросов по тексту произведения. Характеристика и сопоставление основных героев произведений, выявление художественных средств создания их образов. Анализ формы выражения авторской позиции. Выявление средств художественной изобразительности в произведениях. Определение художественных средств, создающих комический эффект в рассказе. Использование различных видов пересказа. Инсценировка рассказа или его фрагмента.</p>

			Письменный ответ на проблемный вопрос.
6.2	Отечественная поэзия первой половины XX века.	1	Эмоциональное восприятие и выразительное чтение стихотворения (в том числе наизусть). Выражение личного читательского отношения к прочитанному. Определение темы, идею, художественные и композиционные особенности лирического произведения Характеризовать лирического героя Анализ произведения с учётом его родо-жанровой принадлежности Выявление средств художественной изобразительности в лирических произведениях Устный или письменный ответ на вопросы. Письменный ответ на проблемный вопрос.
6.3	В. В. Маяковский. Стихотворения	2	
6.4	М.А. Шолохов. «Донские рассказы»	2	Восприятие и выразительное чтение литературного произведения. Выражение личного читательского отношения к прочитанному. Устный или письменный ответ на вопросы (с использованием цитирования). Участие в коллективном диалоге. Анализ сюжета, тематики, проблематики, идейно-художественного содержания, композиционных особенностей произведений. Формулирование вопросов по тексту произведения. Характеристика и сопоставление основных героев произведений, выявление художественных средств создания их образов. Анализ формы выражения авторской позиции. Выявление средств художественной изобразительности в произведениях. Определение художественных средств, создающих комический эффект в

			<p>рассказе. Использование различных видов пересказа. Инсценировка рассказа или его фрагмента. Письменный ответ на проблемный вопрос.</p>
6.5	А. П. Платонов. Рассказы	1	<p>Восприятие и выразительное чтение литературного произведения. Выражение личного читательского отношения к прочитанному. Устный или письменный ответ на вопросы (с использованием цитирования). Участие в коллективном диалоге. Анализ сюжета, тематики, проблематики, идейно-художественного содержания, композиционных особенностей произведений. Формулирование вопросов по тексту произведения. Характеристика и сопоставление основных героев произведений, выявление художественных средств создания их образов. Анализ формы выражения авторской позиции. Выявление средств художественной изобразительности в произведениях. Определение художественных средств, создающих комический эффект в рассказе. Использование различных видов пересказа. Инсценировка рассказа или его фрагмента. Письменный ответ на проблемный вопрос.</p>
Раздел 7. Литература второй половины XX века			
7.1	В. М. Шукшин. Рассказы (один по выбору).	3	<p>Восприятие и выразительное чтение литературного произведения. Выражение личного читательского отношения к прочитанному. Устный или письменный ответ на вопросы (с использованием цитирования). Участие в коллективном диалоге. Анализ сюжета, тематики, проблематики,</p>

			<p>идейно-художественного содержания, композиционных особенностей произведений. Формулирование вопросов по тексту произведения. Характеристика и сопоставление основных героев произведений, выявление художественных средств создания их образов. Анализ формы выражения авторской позиции. Выявление средств художественной изобразительности в произведениях. Определение художественных средств, создающих комический эффект в рассказе. Использование различных видов пересказа. Инсценировка рассказа или его фрагмента. Письменный ответ на проблемный вопрос.</p>
7.2	Стихотворения отечественных поэтов XX—XXI веков.	3	<p>Эмоциональное восприятие и выразительное чтение стихотворения (в том числе наизусть). Выражение личного читательского отношения к прочитанному. Определение темы, идею, художественные и композиционные особенности лирического произведения Характеризовать лирического героя Анализ произведения с учётом его родо-жанровой принадлежности Выявление средств художественной изобразительности в лирических произведениях Устный или письменный ответ на вопросы. Письменный ответ на проблемный вопрос.</p>
7.3	Произведения отечественных прозаиков второй половины XX — начала XXI века.	2	<p>Восприятие и выразительное чтение произведения. Выражение личного читательского отношения к прочитанному. Составление тезисного плана статьи учебника. Устный или</p>

			<p>письменный ответ на вопросы (с использованием цитирования), Анализ сюжета, тематики, проблематики, идейно-художественного содержания. Определение художественных средств, создающих сатирический пафос в сказках Использование различных видов пересказа произведения. Письменный ответ на проблемный вопрос. Работа со словарями, определение значения устаревших слов и выражений</p>
7.4	Л. Л. Волкова «Всем выйти из кадра», Т. В. Михеева «Лёгкие горы».	1	<p>Восприятие и выразительное чтение литературных произведений. Выражение личного читательского отношения к прочитанному. Устный или письменный ответ на вопросы. Участие в коллективном диалоге. Анализ сюжета, тематики, проблематики, идейно-художественного содержания.</p>
7.5	Идейно-художественное своеобразие произведений Л. Л. Волковой.	1	<p>Участие в коллективном диалоге. Анализ сюжета, тематики, проблематики, идейно-художественного содержания.</p>
7.6	Тема взаимоотношения поколений, становления человека, выбора им жизненного пути.	2	<p>Формулирование вопросов по тексту произведений. Характеристика и сопоставление основных героев произведений, выявление художественных средств создания их образов. Анализ формы выражения авторской позиции. Выявление средств художественной изобразительности в произведениях. Использование различных видов пересказа. Письменный ответ на проблемный вопрос. Участие в разработке проектов по современной детской литературе (по выбору обучающихся).</p>
Раздел 8. Зарубежная литература			
8.1	М. де Сервантес Сааведра. Роман «Хитроумный	2	<p>Осознание богатства и многообразия зарубежной литературы разных времён и народов. Чтение и пересказ</p>

	идадьго Дон Кихот Ламанчский»		произведений или их фрагментов, ответ на вопросы, анализ отдельных глав. Определение нравственного выбора героев произведения. Характеристика и сопоставление основных героев произведений. Сопоставление произведения одного и разных авторов по заданным основаниям. Устный или письменный ответ на вопросы. Письменный ответ на проблемный вопрос, написание отзыва на прочитанное произведение, аргументирование своего мнения. Участие в разработке проектов по зарубежной литературе (по выбору обучающихся). Подбор и обобщение материалов об авторах и произведениях с использованием статьи учебника, справочной литературы и ресурсов Интернета. Планирование своего досугового чтения.
8.2	Зарубежная новеллистика. (одно-два произведения по выбору).	2	
8.3	А. де Сент Экзюпери. Повесть-сказка «Маленький принц»	3	
ОБЩЕЕ КОЛИЧЕСТВО ЧАСОВ ПО ПРОГРАММЕ		68	

8 класс

№ п/п	Наименование разделов и тем учебного предмета	Кол-во часов	Основные виды деятельности обучающихся
Раздел 1. Древнерусская литература			
1.1	Житийная литература (одно произведение по выбору)	2	Воспринимать и выразительно читать произведения древнерусской литературы. Выразить личное читательское отношение к прочитанному. Составлять тезисный план статьи учебника. Устно или письменно отвечать на вопросы. Участвовать в коллективном диалоге. Составлять лексические и историко-

			культурные комментарии. Анализировать произведение с учётом его жанровых особенностей. Характеризовать героев произведения. Определять черты жанра жития и их отличия от других жанров древнерусской литературы. Письменно отвечать на проблемный вопрос
Итого по разделу		2	
Раздел 2. Литература XVIII века			
2.1	Д. И. Фонвизин. Комедия «Недоросль»	3	<p>Воспринимать и выразительно читать драматическое произведение (в том числе по ролям). Выразить личное читательское отношение к прочитанному. Составлять тезисный план статьи учебника. Устно или письменно отвечать на вопросы.</p> <p>Участвовать в коллективном диалоге. Составлять лексические и историко-культурные комментарии. Анализировать произведение с учётом его родо-жанровой принадлежности. Выявлять характерные для произведений русской литературы XVIII века темы, образы и приёмы изображения человека.</p> <p>Составлять характеристики главных героев, в том числе речевые. Определять черты классицизма в произведении с занесением информации в таблицу. Письменно отвечать на проблемный вопрос, писать сочинение на литературную тему</p>
Итого по разделу		3	
Раздел 3. Литература первой половины XIX века			

3.1	<p>А. С. Пушкин. Стихотворения «Маленькие трагедии» (одна пьеса по выбору). Роман «Капитанская дочка»</p>	8	<p>Эмоционально воспринимать и выразительно читать произведение (в том числе наизусть). Выразить личное читательское отношение к прочитанному. Составлять конспект статьи учебника. Устно или письменно отвечать на вопросы (с использованием цитирования). Участвовать в коллективном диалоге. Составлять лексические и историко-культурные комментарии. Анализировать тематику, проблематику, художественные особенности лирического и драматического произведения с учётом родо-жанровой принадлежности. Характеризовать лирического героя стихотворения. Сопоставлять стихотворения одного и разных авторов по заданным основаниям. Выявлять особенности сюжета драматического произведения, динамику развития образов с помощью ключевых цитат, осуществлять сравнительную характеристику событий и героев. Обобщать материал об истории создания романа с использованием статьи учебника. Анализировать его сюжет, тематику, проблематику, идейно-художественное содержание. Формулировать вопросы по тексту произведения. Использовать различные виды пересказа. Характеризовать и сопоставлять основных героев романа, выявлять художественные средства создания их образов. Давать толкование эпиграфов. Объяснять историческую основу и художественный вымысел в романе с занесением информации в таблицу. Анализировать различные формы выражения авторской позиции.</p>
-----	---	---	---

			<p>Письменно отвечать на проблемный вопрос, писать сочинение на литературную тему. Сопоставлять литературные произведения с другими видами искусства</p>
3.2	<p>М. Ю. Лермонтов. Стихотворения Поэма «Мцыри»</p>	5	<p>Эмоционально воспринимать и выразительно читать произведение (в том числе наизусть). Выражать личное читательское отношение к прочитанному. Составлять конспект статьи учебника. Устно или письменно отвечать на вопросы (с использованием цитирования). Участвовать в коллективном диалоге. Составлять лексические и историко-культурные комментарии. Анализировать тематику, проблематику, художественные особенности лирического произведения. Характеризовать лирического героя стихотворения. Сопоставлять стихотворения одного и разных авторов по заданным основаниям. Обобщать материал об истории создания поэмы с использованием статьи учебника. Анализировать сюжет поэмы, тематику, проблематику, идейно-художественное содержание. Формулировать вопросы по</p>

			<p>тексту произведения. Использовать различные виды пересказа.</p> <p>Характеризовать героя поэмы, выявлять художественные средства создания художественных образов. Определять роль пейзажа. Соотносить идейно-художественные особенности поэмы с романтическими принципами изображения. Анализировать форму выражения авторской позиции.</p> <p>Выявлять в поэме признаки лирики и эпоса. Письменно отвечать на проблемный вопрос, писать сочинение на литературную тему.</p> <p>Сопоставлять литературное произведение с произведениями других видов искусства</p>
3.3	<p>Н. В. Гоголь. Повесть «Шинель». Комедия «Ревизор»</p>	6	<p>Воспринимать и выразительно читать литературные произведения (в том числе по ролям). Выражать личное читательское отношение к прочитанному.</p> <p>Составлять тезисный план статьи учебника. Устно или письменно отвечать на вопросы (с использованием цитирования). Участвовать в коллективном диалоге. Составлять лексические и историко-культурные комментарии. Анализировать произведение с учётом его родо-жанровой принадлежности.</p> <p>Характеризовать и сопоставлять основных героев повести, выявлять художественные средства создания их образов. Выявлять в повести признаки реалистического и фантастического, определять роль гротеска. Обобщать материал об истории создания комедии с использованием статьи учебника. Формулировать вопросы по тексту произведения.</p>

			<p>Использовать различные виды пересказа. Анализировать сюжет, тематику, проблематику, идейно-художественное содержание комедии. Составлять план характеристики героев произведения, в том числе сравнительной. Выявлять способы создания комического. Определять этапы развития сюжета пьесы, представлять их в виде схемы. Анализировать различные формы выражения авторской позиции. Письменно отвечать на проблемный вопрос, писать сочинение на литературную тему. Сопоставлять текст драматического произведения с его театральными постановками, обсуждать их и писать отзывы</p>
Итого по разделу		19	
Раздел 4. Литература второй половины XIX века			
4.1	И. С. Тургенев. Повести (одна по выбору)	2	<p>Воспринимать и выразительно читать литературное произведение. Выразить личное читательское отношение к прочитанному. Составлять тезисный план статьи учебника. Устно или письменно отвечать на вопросы (с использованием цитирования). Участвовать в коллективном диалоге. Составлять лексические и историко-культурные комментарии. Анализировать сюжет, тематику, проблематику, идейно-художественное содержание повести. Формулировать вопросы по тексту произведения. Характеризовать и сопоставлять основных героев повести, выявлять художественные средства создания их образов. Анализировать форму выражения авторской позиции. Соотносить содержание произведения с реалистическими принципами изображения жизни и человека.</p>

			Письменно отвечать на проблемный вопрос, используя произведения литературной критики
4.2	Ф. М. Достоевский. «Бедные люди», «Белые ночи» (одно произведение по выбору)	2	<p>Воспринимать и выразительно читать литературное произведение. Выражать личное читательское отношение к прочитанному. Составлять тезисный план статьи учебника. Устно или письменно отвечать на вопросы (с использованием цитирования). Участвовать в коллективном диалоге. Составлять лексические и историко-культурные комментарии. Анализировать сюжет, тематику, проблематику, идейно-художественное содержание произведения. Формулировать вопросы по тексту. Характеризовать и сопоставлять основных героев произведения, выявлять художественные средства создания их образов. Определять способы выражения внутреннего мира героев. Различать образ рассказчика и автора. Анализировать различные формы выражения авторской позиции.</p> <p>Соотносить содержание произведения с реалистическими принципами изображения жизни и человека. Давать аргументированный письменный ответ на проблемный вопрос</p>
4.3	Л. Н. Толстой. Повести и рассказы (одно произведение по выбору)	2	<p>Воспринимать и выразительно читать литературное произведение. Выражать личное читательское отношение к прочитанному. Составлять тезисный план статьи учебника. Устно или письменно отвечать на вопросы (с использованием цитирования). Участвовать в коллективном диалоге. Составлять лексические и историко-культурные комментарии. Анализировать сюжет,</p>

			<p>тематику, проблематику, идейно-художественное содержание произведения. Формулировать вопросы по тексту. Характеризовать и сопоставлять основных героев произведения, выявлять художественные средства создания их образов. Определять роль пейзажа и способы выражения внутреннего мира героя. Анализировать различные формы выражения авторской позиции. Соотносить содержание произведения с реалистическими принципами изображения жизни и человека. Давать аргументированный письменный ответ на проблемный вопрос</p>
Итого по разделу		6	
Раздел 5. Литература первой половины XX века			
5.1	<p>Произведения писателей русского зарубежья Произведения И. С. Шмелёва, М. А. Осоргина, В. В. Набокова, Н. Тэффи, А. Т. Аверченко</p>	2	<p>Эмоционально воспринимать и выразительно читать литературные произведения. Выразить личное читательское отношение к прочитанному. Устно или письменно отвечать на вопросы (с использованием цитирования). Использовать различные виды пересказа. Участвовать в коллективном диалоге. Составлять лексические и историко-культурные комментарии. Обобщать материал о писателе и об истории создания произведения с использованием статьи учебника, справочной литературы и ресурсов Интернета. Анализировать произведение с учётом его родо-жанровой принадлежности. Характеризовать и сопоставлять героев произведения, определять художественные средства создания их образов. Выявлять способы создания комического. Анализировать различные</p>

			<p>формы выражения авторской позиции. Давать аргументированный письменный ответ на проблемный вопрос. Планировать своё досуговое чтение, обогащать свой круг чтения по рекомендациям учителя и сверстников</p>
5.2	<p>Поэзия первой половины XX века «Человек и эпоха». Стихотворения В. В. Маяковского, М. И. Цветаевой, О. Э. Мандельштама, Б. Л. Пастернака и др</p>	1	<p>Эмоционально воспринимать и выразительно читать стихотворение (в том числе наизусть). Выразить личное читательское отношение к прочитанному. Подбирать и обобщать материалы о поэте с использованием статьи учебника, справочной литературы и ресурсов Интернета. Устно или письменно отвечать на вопросы (с использованием цитирования). Участвовать в коллективном диалоге. Составлять лексические и историко-культурные комментарии. Анализировать тематику, проблематику, художественные особенности лирического произведения. Характеризовать лирического героя стихотворения. Сопоставлять стихотворения одного и разных авторов по заданным основаниям. Планировать своё досуговое чтение, обогащать свой круг чтения по рекомендациям учителя и сверстников</p>
5.3	<p>М. А. Булгаков (одна повесть по выбору). Например, «Собачье сердце» и др.</p>	3	<p>Воспринимать и выразительно читать литературное произведение. Выразить личное читательское отношение к прочитанному. Устно или письменно отвечать на вопросы (с использованием цитирования). Участвовать в коллективном диалоге. Составлять лексические и историко-культурные комментарии. Обобщать материал о писателе и об истории создания произведения с использованием статьи учебника, справочной литературы и</p>

			<p>ресурсов Интернета. Анализировать сюжет, тематику, проблематику, идейно-художественное содержание повести. Формулировать вопросы по тексту произведения. Характеризовать и сопоставлять основных героев повести, выявлять художественные средства создания их образов. Анализировать форму выражения авторской позиции. Давать аргументированный письменный ответ на проблемный вопрос. Сопоставлять текст произведения с его экранизацией, обсуждать и писать рецензии</p>
Итого по разделу		6	
Раздел 6. Литература второй половины XX века			
6.1	<p>А. Т. Твардовский. Поэма «Василий Тёркин» (главы «Переправа», «Гармонь», «Два солдата», «Поединок» и др.)</p>	3	<p>Эмоционально воспринимать и выразительно читать произведение (в том числе наизусть). Выразить личное читательское отношение к прочитанному. Составлять тезисный план статьи учебника. Устно или письменно отвечать на вопросы (с использованием цитирования). Участвовать в коллективном диалоге. Составлять лексические и историко-культурные комментарии. Обобщать материал о поэте и об истории создания поэмы с использованием статьи учебника, справочной литературы и ресурсов Интернета. Анализировать сюжет поэмы, тематику, проблематику, идейно-художественное содержание. Формулировать вопросы по тексту произведения. Использовать различные виды пересказа. Характеризовать героя поэмы, выявлять художественные средства создания художественных образов. Выявлять фольклорные традиции в поэме, определять</p>

			<p>художественные функции фольклорных мотивов, образов, поэтических средств с занесением информации в таблицу.</p> <p>Характеризовать способы создания комического в произведении. Соотносить идейно- художественные особенности поэмы с реалистическими принципами изображения человека и жизни.</p> <p>Анализировать форму выражения авторской позиции. Выявлять в поэме признаки лирики и эпоса. Давать аргументированный письменный ответ на проблемный вопрос</p>
6.2	А.Н. Толстой. Рассказ «Русский характер»	1	<p>Воспринимать и выразительно читать литературное произведение. Выражать личное читательское отношение к прочитанному. Устно или письменно отвечать на вопросы (с использованием цитирования). Участвовать в коллективном диалоге. Анализировать сюжет, тематику, проблематику, идейно-художественное содержание рассказа.</p> <p>Характеризовать и сопоставлять основных героев повести, выявлять художественные средства создания их образов. Сопоставлять текст произведения с его экранизацией, обсуждать и писать рецензии</p>

6.3	М. А. Шолохов. Рассказ «Судьба человека»	2	<p>Воспринимать и выразительно читать литературное произведение. Выражать личное читательское отношение к прочитанному. Устно или письменно отвечать на вопросы (с использованием цитирования). Участвовать в коллективном диалоге. Составлять лексические и историко-культурные комментарии. Обобщать материал о писателе и об истории создания произведения с использованием статьи учебника, справочной литературы и ресурсов Интернета. Анализировать сюжет, тематику, проблематику, идейно-художественное содержание рассказа. Формулировать вопросы по тексту произведения. Характеризовать и сопоставлять основных героев рассказа, выявлять художественные средства создания их образов. Различать образы рассказчика и автора-повествователя. Анализировать форму выражения авторской позиции. Выявлять особенности жанра рассказа-эпопеи. Соотносить содержание произведения с реалистическими принципами изображения жизни и человека. Давать аргументированный письменный ответ на проблемный вопрос. Сопоставлять текст произведения с его экранизацией, обсуждать и писать рецензии</p>
6.4	А. И. Солженицын. Рассказ «Матрёнин двор»	2	<p>Воспринимать и выразительно читать литературное произведение. Выражать личное читательское отношение к прочитанному. Устно или письменно отвечать на вопросы (с использованием цитирования). Участвовать в коллективном диалоге. Составлять лексические и историко-культурные комментарии. Обобщать материал о</p>

			<p>писателе и об истории создания произведения с использованием статьи учебника, справочной литературы и ресурсов Интернета. Анализировать сюжет, тематику, проблематику, идейно-художественное содержание рассказа. Формулировать вопросы по тексту произведения. Характеризовать и сопоставлять основных героев произведения, выявлять художественные средства создания их образов. Различать образы рассказчика и автора-повествователя. Анализировать форму выражения авторской позиции. Соотносить содержание произведения с реалистическими принципами изображения жизни и человека. Давать аргументированный письменный ответ на проблемный вопрос. Планировать своё досуговое чтение, обогащать свой круг чтения по рекомендациям учителя и сверстников</p>
6.5	<p>Произведения отечественных прозаиков второй половины XX– XXI века, произведения Е. И. Носова, А. Н. и Б. Н. Стругацких, В. Ф. Тендрякова, Б. П. Екимова и др.</p>	2	<p>Эмоционально воспринимать и выразительно читать литературные произведения. Выражать личное читательское отношение к прочитанному. Устно или письменно отвечать на вопросы (с использованием цитирования). Использовать различные виды пересказа. Участвовать в коллективном диалоге. Составлять лексические и историко-культурные комментарии. Обобщать материал о писателе и об истории создания произведения с использованием статьи учебника, справочной литературы и ресурсов Интернета. Анализировать произведение с учётом его родо-жанровой принадлежности. Характеризовать и сопоставлять героев</p>

			<p>произведения, определять художественные средства создания их образов. Выявлять нравственную проблематику произведения. Анализировать различные формы выражения авторской позиции. Давать аргументированный письменный ответ на проблемный вопрос. Планировать своё досуговое чтение, обогащать свой круг чтения по рекомендациям учителя и сверстников</p>
6.6	<p>Произведения отечественных и зарубежных прозаиков второй половины XX – XXI века (не менее двух произведений на тему «Человек в ситуации нравственного выбора»). Например, произведения В. П. Астафьева, Ю. В. Бондарева, Н. С. Дашевской, Дж. Сэлинджера, К. Патерсон, Б. Кауфман и др.</p>	2	<p>Эмоционально воспринимать и выразительно читать литературные произведения. Выразить личное читательское отношение к прочитанному. Устно или письменно отвечать на вопросы (с использованием цитирования). Использовать различные виды пересказа. Участвовать в коллективном диалоге. Составлять лексические и историко-культурные комментарии. Обобщать материал о писателе и об истории создания произведения с использованием статьи учебника, справочной литературы и ресурсов Интернета. Анализировать произведение с учётом его родо-жанровой принадлежности. Характеризовать и сопоставлять героев произведения, определять художественные средства создания их образов. Выявлять нравственную проблематику произведения. Анализировать различные формы выражения авторской позиции. Давать аргументированный письменный ответ на проблемный вопрос. Сопоставлять текст произведения с его экранизацией, обсуждать и писать рецензии</p>

6.7	<p>Поэзия второй половины XX – начала XXI века</p> <p>Стихотворения</p> <p>Н. А. Заболоцкого, М. А. Светлова, М. В. Исаковского, К. М. Симонова, Р. Г. Гамзатова, Б. Ш. Окуджавы, В. С. Высоцкого, А. А. Вознесенского, Е. А. Евтушенко, Р. И. Рождественского, И. А. Бродского, А. С. Кушнера</p>	1	<p>Эмоционально воспринимать и выразительно читать стихотворение (в том числе наизусть). Выражать личное читательское отношение к прочитанному. Подбирать и обобщать материалы о поэте с использованием статьи учебника, справочной литературы и ресурсов Интернета. Устно или письменно отвечать на вопросы (с использованием цитирования). Участвовать в коллективном диалоге. Составлять лексические и историко-культурные комментарии. Анализировать тематику, проблематику, художественные особенности лирического произведения. Характеризовать лирического героя стихотворения. Сопоставлять стихотворения одного и разных авторов по заданным основаниям. Планировать своё досуговое чтение, обогащать свой круг чтения по рекомендациям учителя и сверстников. Участвовать в разработке проектов по литературе XX века (по выбору обучающихся)</p>
Итого по разделу		13	
Раздел 7. Зарубежная литература			
7.1	<p>У. Шекспир.</p> <p>Сонеты (один-два по выбору).</p> <p>Например, № 66 «Измучась всем, я умереть хочу...», № 130 «Её глаза на звёзды не похожи...» и др.</p> <p>Трагедия «Ромео и Джульетта» (фрагменты по выбору)</p>	3	<p>Воспринимать и выразительно читать произведения с учётом их родо-жанровой специфики. Составлять лексические и историко-культурные комментарии. Подбирать и обобщать материалы о писателях, а также об истории создания произведений с использованием статьи учебника, справочной литературы и ресурсов Интернета. Соотносить содержание произведений с принципами изображения жизни и человека, характерными для различных исторических эпох. Характеризовать</p>

7.2	Ж.-Б. Мольер. Комедия «Мещанин во дворянстве» (фрагменты по выбору)	2	сюжеты эпических и драматических произведений, их тематику, проблематику, идейно-художественное содержание. Составлять характеристики персонажей, в том числе сравнительные, используя схему и таблицу. Анализировать ключевые эпизоды драматических произведений. Выявлять черты лирического героя и художественные особенности лирического произведения. Сопоставлять варианты перевода фрагментов произведений на русский язык. Сопоставлять литературные произведения по заданным основаниям, в том числе с произведениями других видов искусства. Давать аргументированный письменный ответ на проблемный вопрос. Планировать своё досуговое чтение, обогащать свой круг чтения по рекомендациям учителя и сверстников
Итого по разделу		5	
Развитие речи		5	
Внеклассные чтение		2	
Итоговые контрольные работы		2	
Резервное время		5	
ОБЩЕЕ КОЛИЧЕСТВО ЧАСОВ ПО ПРОГРАММЕ		68	

9 класс

№ п/п	Наименование разделов и тем программы	Кол-во часов	Основные виды деятельности учащихся
Раздел 1. Введение			
1.1	Введение в курс	1	Конспектировать лекцию учителя.

	литературы 19 века.		Устно или письменно отвечать на вопросы. Участвовать в коллективном диалоге. Составлять план и тезисы статьи учебника.
Раздел 2. Древнерусская литература			
	«Слово о полку Игореве»	4	Эмоционально откликаться и выражать личное читательское отношение к прочитанному. Конспектировать лекцию учителя. Устно или письменно отвечать на вопросы. Участвовать в коллективном диалоге. Составлять план и тезисы статьи учебника. Выразительно читать, в том числе наизусть. Самостоятельно готовить устное монологическое высказывание. Характеризовать героев произведения. Устно или письменно анализировать фрагмент перевода произведения древнерусской литературы на современный русский язык. Выявлять особенности тематики, проблематики и художественного мира произведения. Выполнять творческие работы в жанре стилизации.
Раздел 3. Литература XVIII века			
2.1	М. В. Ломоносов. «Ода на день восшествия на	2	Составлять план и тезисы статьи учебника. Выразительно читать произведение, в том числе наизусть.

	<p>Всероссийский престол Ея Величества Государыни Императрицы Елисаветы Петровны 1747 года» и другие стихотворения (по выбору).</p>		<p>Составлять лексические и историко-культурные комментарии.</p> <p>Характеризовать героиню произведения. Устно или письменно отвечать на вопрос. Работать со словарём литературоведческих терминов. Характеризовать особенности тематики, проблематики, литературного направления и художественного мира произведения.</p> <p>Анализировать произведение с учётом его жанровых особенностей.</p> <p>Выполнять творческие работы в жанре стилизации. Осуществлять самостоятельный поиск и отбор информации для монологических высказываний с использованием различных источников, в том числе справочной литературы и ресурсов Интернета.</p>
2.2	<p>Г. Р. Державин. Стихотворения (два по выбору). Например, «Властителям и судиям», «Памятник»</p>	2	<p>Конспектировать лекцию учителя.</p> <p>Составлять тезисы статьи учебника.</p> <p>Подбирать и обобщать материалы о поэте с использованием справочной литературы и ресурсов Интернета.</p> <p>Выразительно читать стихотворения, в том числе наизусть. Составлять лексические и историко-культурные</p>

			<p>комментарии. Устно или письменно отвечать на вопрос. Участвовать в коллективном диалоге. Выявлять в произведении черты литературного направления. Анализировать произведение с учётом его жанровых особенностей.</p> <p>Участвовать в подготовке коллективного проекта.</p>
2.3	Н. М. Карамзин. Повесть «Бедная Лиза».	4	<p>Конспектировать лекцию учителя или статью учебника, составлять её план. Подбирать и обобщать материалы о писателе с использованием справочной литературы и ресурсов Интернета.</p> <p>Выразительно читать фрагменты повести, в том числе по ролям.</p> <p>Составлять лексические и историко-культурные комментарии.</p> <p>Характеризовать сюжет и героев повести, её идейно-эмоциональное содержание, составлять сравнительные характеристики персонажей, эпизодов и произведений с занесением информации в таблицу. Устно или письменно отвечать на вопрос, формулировать вопросы к тексту самостоятельно. Работать со словарём литературоведческих терминов.</p>

			<p>Выявлять черты литературного направления и анализировать повесть с учётом его идейно- эстетических особенностей. Письменно отвечать на проблемный вопрос, писать сочинение на литературную тему, редактировать собственные письменные высказывания.</p>
<p>Раздел 4. Литература первой половины XIX века</p>			
3.1	<p>В. А. Жуковский. Баллады, элегии (одна-две по выбору). Например, «Светлана», «Невыразимое», «Море» и др</p>	3	<p>Конспектировать лекцию учителя или статью учебника, составлять её план. Подбирать и обобщать материалы о поэте с использованием справочной литературы и ресурсов Интернета. Выразительно читать лирические тексты, в том числе наизусть. Составлять лексические и историко-культурные комментарии, используя разные источники информации. Устно или письменно отвечать на вопрос (с использованием цитирования). Выявлять в произведениях черты литературного направления и характеризовать его особенности. Анализировать лирические тексты по вопросам учителя и самостоятельно, составлять собственные интерпретации стихотворений. Осуществлять</p>

			<p>сопоставительный анализ произведений с учётом их жанров, составлять сравнительные схемы и таблицы. Работать со словарём литературоведческих терминов. Участвовать в разработке учебного проекта. Планировать своё досуговое чтение, обогащать свой круг чтения по рекомендациям учителя и сверстников.</p>
3.2	<p>А. С. Грибоедов. Комедия «Горе от ума».</p>	10	<p>Конспектировать лекцию учителя или статью учебника и составлять их планы. Составлять хронологическую таблицу жизни и творчества писателя. Подбирать и обобщать материалы о нём с использованием статьи учебника, справочной литературы и ресурсов Интернета. Выразительно читать произведение, в том числе наизусть и по ролям. Устно или письменно отвечать на вопрос, составлять вопросы самостоятельно. Участвовать в коллективном диалоге. Определять характерные признаки произведения с учётом родо-жанровых особенностей. Самостоятельно готовить устные монологические сообщения на литературоведческие темы. Составлять лексические и историко-культурные</p>

			<p>комментарии. Характеризовать сюжет произведения с учётом его тематики, проблематики, жанра, идейно-эмоционального содержания, исторических и общечеловеческих особенностей. Определять тип конфликта в произведении и стадии его развития. Характеризовать персонажей произведения с занесением информации в таблицу. Осуществлять сопоставительный анализ его фрагментов и героев с использованием схем и таблиц. Работать со словарём литературоведческих терминов. Составлять цитатные таблицы при анализе эпизодов. Выявлять черты литературных направлений в произведении. Анализировать язык произведения с учётом его жанра. Составлять речевые характеристики героев, в том числе сравнительные, с занесением информации в таблицу. Письменно отвечать на проблемные вопросы, используя произведения литературной критики. Писать сочинения на литературную тему, в том числе творческого характера, и</p>
--	--	--	---

			<p>редактировать собственные работы. Сопоставлять текст произведения с его театральными постановками и киноверсиями. Обсуждать театральные постановки и киноверсии комедии, писать на них рецензии. Участвовать в разработке коллективного учебного проекта или читательской конференции.</p>
3.3	<p>Поэзия пушкинской эпохи. К. Н. Батюшков, А. А. Дельвиг, Н. М. Языков, Е. А. Баратынский (не менее трёх стихотворений по выбору)</p>	2	<p>Составлять тезисный план лекции учителя или статьи учебника. Выразительно читать, в том числе наизусть. Составлять лексические и историко-культурные комментарии. Устно или письменно отвечать на вопрос (с использованием цитирования). Участвовать в коллективном диалоге. Анализировать различные формы выражения авторской позиции. Выявлять тематику, проблематику, идейно-эмоциональное содержание стихотворений, особенности их ритмики, метрики и строфики. Составлять план анализа стихотворения и осуществлять письменный анализ лирического текста, давать письменный ответ на</p>

			<p>вопрос (с использованием цитирования). Работать со словарём литературоведческих терминов.</p> <p>Составлять устные сообщения на литературоведческие темы.</p>
3.4	<p>А. С. Пушкин. Стихотворения. Например, «Бесы», «Брожу ли я вдоль улиц шумных...», «...Вновь я посетил...», «Из Пиндемонти», «К морю», «К***» («Я помню чудное мгновенье...»), «Мадонна», «Осень» (отрывок), «Отцы-пустынники и жёны непорочны...», «Пора, мой друг, пора! Покоя сердце просит...», «Поэт», «Пророк», «Свободы сеятель пустынный...»,</p>	29	<p>Конспектировать лекцию учителя и статью учебника и составлять их планы и тезисы. Составлять хронологическую таблицу жизни и творчества писателя. Подбирать и обобщать материалы о нём, а также об истории создания произведений и о прототипах героев с использованием справочной литературы и ресурсов Интернета. Выразительно читать произведение, в том числе наизусть и по ролям. Составлять лексические и историко-культурные комментарии. Устно или письменно отвечать на вопрос (с использованием цитирования). Участвовать в коллективном диалоге. Различать образы лирического героя и автора с составлением сравнительной таблицы. Анализировать различные формы выражения авторской позиции. Выявлять тематику, проблематику, идейно-эмоциональное содержание</p>

	<p>«Элегия» («Безумных лет угасшее веселье...»), «Я вас любил: любовь ещё, быть может...», «Я памятник себе воздвиг нерукотворный...» и др. Поэма «Медный всадник». Роман в стихах «Евгений Онегин».</p>		<p>стихотворений, особенности их ритмики, метрики и строфики. Составлять план анализа стихотворения и осуществлять письменный анализ лирического текста. Осуществлять сопоставительный анализ стихотворений по заданным основаниям с занесением информации в таблицу. Письменно отвечать на проблемный вопрос, анализировать эпизод, писать сочинения на литературную тему и редактировать их. Самостоятельно готовить устные монологические сообщения на литературоведческие темы. Анализировать лиро-эпические произведения с учётом их родо-жанровой специфики и особенностей литературного направления. Выявлять художественно значимые изобразительно-выразительные средства языка поэта и определять их художественные функции с составлением схем и таблиц. Сопоставлять литературные произведения с другими видами искусства. Характеризовать</p>
3.5	<p>М. Ю. Лермонтов. Стихотворения. Например, «Выхожу один я на дорогу...», «Дума», «И скучно и грустно», «Как часто, пёстрою толпою окружён...», «Молитва» («Я, Мать Божия, ныне с молитвою...»), «Нет, ни тебя так</p>	18	<p>их. Самостоятельно готовить устные монологические сообщения на литературоведческие темы. Анализировать лиро-эпические произведения с учётом их родо-жанровой специфики и особенностей литературного направления. Выявлять художественно значимые изобразительно-выразительные средства языка поэта и определять их художественные функции с составлением схем и таблиц. Сопоставлять литературные произведения с другими видами искусства. Характеризовать</p>

	<p>пылко я люблю...», «Нет, я не Байрон, я другой...», «Поэт» («Отделкой золотой блистает мой кинжал...»), «Пророк», «Родина», «Смерть Поэта», «Сон» («В полдневный жар в долине Дагестана...»), «Я жить хочу, хочу печали...» и др. Роман «Герой нашего времени».</p>		<p>персонажей лиро-эпических произведений с учётом их жанров, выявлять динамику развития образов с помощью ключевых цитат, осуществлять сравнительную характеристику событий и героев с занесением информации в таблицы. Характеризовать образ автора и анализировать различные формы выражения авторской позиции, выявлять смысловую роль лирических отступлений. Развивать умение устно и письменно передавать содержание текста, проводить его информационно-смысловой анализ, осуществлять подбор аргументов, формулирование выводов. Работать со словарём литературоведческих терминов.</p>
3.6	Н. В. Гоголь. Поэма «Мёртвые души».	10	<p>Конспектировать лекцию учителя и статью учебника и составлять их планы и тезисы. Составлять хронологическую таблицу жизни и творчества писателя. Подбирать и обобщать материалы о нём, а также об истории создания произведения с использованием справочной литературы и ресурсов Интернета.</p>
3.7	Внеклассное чтение. В мире литературы первой половины XIX века.	2	
3.8	Отечественная проза первой половины XIX в.	3	

<p>(одно произведение по выбору).</p> <p>Например, произведения: «Лафертовская маковница» Антония Погорельского, «Часы и зеркало» А. А. Бестужева-Марлинского, «Кто виноват?» (главы по выбору) А. И. Герцена и др.</p>		<p>Выразительно читать произведение, в том числе наизусть и по ролям.</p> <p>Составлять лексические и историко-культурные комментарии. Устно или письменно отвечать на вопросы (с использованием цитирования) и самостоятельно формулировать вопросы к тексту произведения.</p> <p>Характеризовать сюжет, тематику, проблематику, идейно-эмоциональное содержание, жанр и композицию, образ автора произведения.</p> <p>Анализировать эпизоды с учётом различных форм выражения авторской позиции. Выделять этапы развития сюжета, определять художественные функции внесюжетных элементов композиции. Составлять характеристику персонажей, в том числе сравнительную и групповую, с занесением информации в таблицу.</p> <p>Сопоставлять текст с другими произведениями русской и мировой литературы, иллюстративным материалом, театральными версиями и киноверсиями. Работать со словарём литературоведческих терминов.</p> <p>Конспектировать литературно-</p>
---	--	---

			критическую статью и использовать её в анализе текста. Письменно отвечать на проблемный вопрос, писать сочинение на литературную тему и редактировать собственные работы. Участвовать в разработке коллективного учебного проекта (заочной экскурсии, читательской конференции, сборника ученических исследований и др.).
Раздел 5. Зарубежная литература			
4.1	Данте. «Божественная комедия» (не менее двух фрагментов по выбору).	2	Конспектировать лекцию учителя и составлять её план. Подбирать и обобщать материалы о писателях и поэтах, а также об истории создания произведений с использованием справочной литературы и ресурсов Интернета. Выразительно читать произведения с учётом их родо-жанровой специфики. Составлять лексические и историко-культурные комментарии. Соотносить содержание произведений с принципами изображения жизни и человека, характерными для различных исторических эпох. Характеризовать сюжеты лиро-эпических и драматических произведений, их
4.2	У. Шекспир. Трагедия «Гамлет» (фрагменты по выбору).	3	
4.3	И.В. Гёте. Трагедия «Фауст» (не менее двух фрагментов по выбору).	2	
4.4	Дж. Г. Байрон. Стихотворения (одно по	2	

	<p>выбору). Например, «Душа моя мрачна. Скорей, певец, скорей!..», «Прощание Наполеона» и др. Поэма «Паломничество Чайльд-Гарольда» (не менее одного фрагмента по выбору).</p>		<p>тематику, проблематику, идейно-эмоциональное содержание. Составлять характеристики персонажей, в том числе сравнительные, с занесением информации в таблицу. Анализировать ключевые эпизоды лиро-эпических и драматических произведений и лирические тексты с учётом их принадлежности к литературным направлениям. Сопоставлять варианты перевода фрагментов произведений на русский язык. Письменно отвечать на проблемные вопросы. Сопоставлять литературные произведения по заданным основаниям, в том числе с произведениями других видов искусства. Работать со словарём литературоведческих терминов. Участвовать в разработке коллективного учебного проекта. Планировать своё досуговое чтение, обогащать свой круг чтения по рекомендациям учителя и сверстников.</p>
4.5	<p>Зарубежная проза первой половины XIX в. (одно произведение по выбору). Например, произведения Э.Т.А. Гофмана, В. Гюго, В. Скотта и др.</p>	3	
	Итого	102	

Форма промежуточной аттестации – тестовая работа, развернутый ответ на проблемный вопрос, сочинение.

5. УЧЕБНО-МЕТОДИЧЕСКОЕ ОБЕСПЕЧЕНИЕ

ОБРАЗОВАТЕЛЬНОГО ПРОЦЕССА

ОБЯЗАТЕЛЬНЫЕ УЧЕБНЫЕ МАТЕРИАЛЫ ДЛЯ УЧЕНИКА

1. Литература 5 класс Коровина В.Я., Журавлёв В.П., Коровин В.И. АО «Издательство «Просвещение».
2. Литература 6 класс Коровина В.Я., Журавлёв В.П., Коровин В.И. АО «Издательство «Просвещение».
3. Литература 7 класс Коровина В.Я., Журавлёв В.П., Коровин В.И. АО «Издательство «Просвещение».
4. Литература 8 класс Коровина В.Я., Журавлёв В.П., Коровин В.И. АО «Издательство «Просвещение».
5. Литература 9 класс Коровина В.Я., Журавлёв В.П., Коровин В.И. АО «Издательство «Просвещение».

МЕТОДИЧЕСКИЕ МАТЕРИАЛЫ ДЛЯ УЧИТЕЛЯ

1. Методическое пособие для учителя к учебнику Коровиной В. Я., Журавлева В.П., Коровина В.И. и др./ Под ред. Коровиной В.Я. «Литература». 5 класс.
2. Методическое пособие для учителя к учебнику Полухиной В.П., Коровиной В.Я., Журавлева В. П. и др. / Под ред. Коровиной В.Я. «Литература». 6 класс.
3. Методическое пособие для учителя к учебнику Коровиной В. Я., Журавлева В.П., Коровина В.И. "Литература. 7 класс". Поурочное планирование.
4. Методическое пособие для учителя к учебнику Коровиной В. Я., Журавлева В.П., Коровина В.И. "Литература. 8 класс".
5. Методическое пособие для учителя к учебнику Коровиной В. Я., Журавлева В.П., Коровина В.И. и др./ Под ред. Коровиной В.Я. "Литература. 9 класс".

ЦИФРОВЫЕ ОБРАЗОВАТЕЛЬНЫЕ РЕСУРСЫ И РЕСУРСЫ СЕТИ ИНТЕРНЕТ

1. Библиотека ЦОК <https://m.edsoo.ru/8bc3fb48>
2. Библиотека «Классическая литература»:
<https://www.livelib.ru/genre/Классическая-литература/top>
3. Виртуальная школа Кирилла и Мефодия. Уроки литературы. 5 – 9 классы
4. Газета «Литература» и сайт для учителя «Я иду на урок литературы»
(<http://lit.1september.ru/>)
5. Издательство «Планета»: Русский язык. Уроки развития речи. 5 – 7 классы. Мультимедийное приложение к методическому пособию
6. Каталог образовательных ресурсов сети Интернет (<http://catalog.iot.ru/>)
7. «Русская литература» Мультимедийная библиотека:
https://www.nd.ru/catalog/products/rus_lit_multimedia_enc/
8. Федеральный портал «Российское образование» (<http://www.edu.ru/>)
9. Федеральный центр электронных образовательных ресурсов
(<http://eor.edu.ru/>)
10. Фундаментальная электронная библиотека «Русская литература и фольклор» (<http://www.feb-web.ru/>).

2.1.3. Рабочая программа по учебному предмету «Иностранный язык (английский)»

1. ПОЯСНИТЕЛЬНАЯ ЗАПИСКА

Рабочая программа по английскому языку составлена в соответствии с федеральным государственным образовательным стандартом основного общего образования с учётом авторской программы к УМК С.Г.Тер-Минасовой «Английский язык» для 5-9 классов.

Целями обучения английскому языку являются:

- развитие иноязычной коммуникативной компетенции в совокупности её составляющих – речевой, языковой, социокультурной, компенсаторной, учебно-познавательной:

речевая компетенция – развитие коммуникативных умений в четырёх основных видах речевой деятельности (говорении, аудировании, чтении, письме);

языковая компетенция – овладение новыми языковыми средствами (фонетическими, орфографическими, лексическими, грамматическими) в соответствии с темами, сферами и ситуациями общения, отобранными для основной школы; освоение знаний о языковых явлениях изучаемого языка, разных способах выражения мысли в родном и изучаемом языке;

социокультурная компетенция – приобщение учащихся к культуре, традициям и реалиям стран/страны изучаемого иностранного языка в рамках тем, сфер и ситуаций общения, отвечающих опыту, интересам, психологическим особенностям учащихся основной школы на разных её этапах (5-6 и 7-9 классы); формирование умения представлять свою страну, её культуру в условиях иноязычного межкультурного общения;

компенсаторная компетенция – развитие умений выходить из положения в условиях дефицита языковых средств при получении и передаче информации;

учебно-познавательная компетенция – дальнейшее развитие общих и специальных учебных умений; ознакомление с доступными учащимся способами и приёмами самостоятельного изучения языков и культур, в том числе с использованием новых информационных технологий;

- развитие и воспитание у школьников понимания важности изучения иностранного языка в современном мире и потребности пользоваться им как средством общения, познания, самореализации и социальной адаптации; воспитание качеств гражданина, патриота; развитие национального

самосознания, стремления к взаимопониманию между людьми разных сообществ, толерантного отношения к проявлениям иной культуры.

Общая характеристика учебного предмета: основная школа – второй уровень общего образования. Она является важным звеном, которое соединяет все три уровня общего образования: начальный, основной и средний. Данный уровень характеризуется наличием значительных изменений в развитии школьника, так как к моменту начала обучения в основной школе у него расширился кругозор и общее представление о мире, сформированы элементарные коммуникативные умения на иностранном языке в четырёх видах речевой деятельности, а также общеучебные умения, необходимые для изучения иностранного языка как учебного предмета; накоплены некоторые знания о правилах речевого поведения на родном и иностранном языках.

На этом уровне совершенствуются приобретённые ранее знания, умения и навыки, увеличивается объём используемых учащимися языковых и речевых средств, улучшается качество практического владения иностранным языком, возрастает степень самостоятельности школьников и их творческой активности.

В основной школе усиливается роль принципов когнитивной направленности учебного процесса, индивидуализации и дифференциации обучения, большее значение приобретает освоение современных технологий изучения иностранного языка, формирование учебно-исследовательских умений, осознание места и роли родного и иностранного языков в целостном поликультурном, полиязычном мире как средств общения, познания, самореализации и социальной адаптации. Развитие средствами учебного предмета таких качеств личности, как гражданственность, национальная идентичность, патриотизм, толерантное отношение к проявлениям иной культуры.

В соответствии с Государственным образовательным стандартом основного общего образования на изучение иностранного языка в 5-9 классах

выделяется 3 часа в неделю (102 часа в год). В рабочую программу включены уроки усвоения новых знаний, закрепления, изучения, повторительно – обобщающие, уроки контроля, развития речи, но преобладающим типом урока является комбинированный урок. При планировании цепочки уроков учитель использует комбинирование материалов блоков, при этом отбираемые порции соотносятся друг с другом.

Обучение строится поэтапно с учётом формирования деятельности – от отработки отдельных действий к их взаимосвязи и целостной деятельности, то есть презентация материала, его повторение и производство (применение в устных и письменных высказываниях). Формы организации учебной деятельности различны – индивидуальная, парная, групповая или форум-работа, проектная деятельность.

2. СОДЕРЖАНИЕ ОБУЧЕНИЯ

5 класс

Предметное содержание речи:

- Взаимоотношения в семье
- Школьное образование
- Страны изучаемого языка и родная страна
- Здоровый образ жизни
- Досуг и увлечения
- Каникулы в различное время года

В пятом классе продолжается параллельное обучение всем четырем видам речевой деятельности – аудированию, говорению, чтению и письму.

Обучение говорению

1. Диалогическая речь.

В соответствии с ФГОС и «Программой основного общего образования» (автор Е.Н. Соловова), в основной школе продолжается развитие речевого умения вести диалоги различного характера. По сравнению с начальной школой:

- усложняется предметное содержание речи в соответствии с тематикой и проблематикой общения;
- расширяется репертуар языковых средств и речевых моделей общения;
- увеличивается количество реплик в диалоге со стороны каждого из участников общения.

Диалог этикетного характера (до 3 реплик со стороны каждого участника).

Школьники учатся:

- начинать, поддерживать и завершать разговор;
- поздравлять, выражать благодарность;
- выражать пожелание / согласие / несогласие / отказ и реагировать на них;
- вежливо переспрашивать собеседника.

Диалог – расспрос (до 4 реплик со стороны каждого участника) развивает умения:

- запрашивать / сообщать фактическую информацию;
- переходить с позиции спрашивающего на позицию отвечающего.

Диалог – побуждение к действию (до 2 реплик со стороны каждого участника) предполагает умения:

- обратиться с просьбой и выразить готовность / отказ ее выполнить;
- дать совет и принять / не принять его;
- пригласить к действию и согласиться / отказаться принять участие в нем, объяснить причину.

Диалог – обмен мнениями (до 2 реплик со стороны каждого участника).

Учащиеся учатся:

- выражать свою точку зрения и понимать точку зрения собеседника, соглашаться или не соглашаться с ней; выражать сомнение;

– выражать чувства и эмоции (радость, удивление, огорчение, поддержку).

Комбинированные диалоги – сочетание вышеперечисленных разновидностей диалогов и их речевых функций.

2. Монологическая речь.

В 5 классе учащиеся овладевают следующими умениями в монологической речи:

– кратко высказываться о фактах, событиях, используя такие типы речи, как описание, повествование, сообщение, а также эмоциональные и оценочные суждения;

– передавать содержание / основную мысль прочитанного с опорой на текст;

– делать сообщение в связи с прочитанным / прослушанным текстом;

– представлять свой проект.

Объем монологического высказывания – 8–10 фраз.

Обучение аудированию

Обучение аудированию осуществляется с помощью несложных текстов (длительность звучания до 2 минут) с разными коммуникативными задачами. Их содержание соответствует интересам учащихся и имеет образовательную и воспитательную ценность.

Материал этих текстов обеспечивает развитие у учащихся умений:
выделять основную мысль;

выбирать главные и опускать второстепенные факты;

понимать необходимую информацию, игнорируя незнакомый языковой материал, не мешающий выполнению речевой задачи.

Обучение чтению

В 5 классе школьники учатся читать и понимать аутентичные тексты, используя различные виды чтения.

1. Чтение с пониманием основного содержания.

Для данного вида чтения необходимы умения:

- определять тему и прогнозировать содержание текста по заголовку, по
- иллюстрациям и другим опорам;
- выделять основную мысль;
- отделять главные факты от второстепенных.

2. Чтение с полным пониманием текста.

Учащиеся совершенствуют умения:

- полно и точно понимать содержание текста, используя языковую и контекстуальную догадку, выборочный перевод, комментарии и т.д.;
- устанавливать логическую последовательность основных событий и фактов в тексте, причинно-следственные связи;
- выражать свои мнения и суждения по поводу прочитанного.

3. Чтение с выборочным пониманием информации

Для этого вида чтения учащимся необходимы умения:

- просмотреть текст и выбрать нужную запрашиваемую информацию;
- игнорировать незнакомые языковые и речевые средства, не влияющие на ход выполнения задания.

Обучение письму

В 5 классе письмо как средство обучения предполагает дальнейшее развитие орфографических навыков и их применение при выполнении лексико-грамматических и творческих упражнений, различных видов диктантов и проектных заданий.

Овладение письменной речью предусматривает развитие у учащихся умений:

- писать короткие поздравления, выражать пожелания (до 30 слов);
- заполнять бланки;
- писать личное письмо (50 – 60 слов);

– выполнять письменные проекты по тематике общения.

6 класс

Предметное содержание речи:

- Школьная жизнь: занятость учащихся после уроков в системе дополнительного образования, досуг школьников в каникулы.
- Внешность и черты характера: описание внешности и характера членов семьи, друзей, литературных героев; семейные традиции в России и в англоязычных странах.
- Родная страна: города и регионы; достопримечательности; традиции древних славян; русские ремёсла; известные люди России; литературные герои.
- Здоровый образ жизни: здоровье и недомогание; рациональное и правильное питание; спорт; экология; известные врачи и спортсмены.
- Досуг и увлечения: покупки и известные магазины; тематические парки; походы в кино; чтение книг; посещение музеев.
- Страна/страны изучаемого языка и родная страна, их географическое положение, столицы и крупные города, регионы, достопримечательности, культурные особенности (национальные праздники, знаменательные даты, традиции, обычаи), страницы истории, выдающиеся люди, их вклад в науку и мировую культуру.

Обучение говорению

1. Диалогическая речь

Дальнейшее совершенствование диалогической речи при более вариативном содержании и более разнообразном языковом оформлении: умение вести диалоги этикетного характера, диалог-расспрос, диалог — побуждение к действию, диалог — обмен мнениями и комбинированные диалоги. Объём диалога — от 3 реплик.

2. Монологическая речь

Дальнейшее развитие и совершенствование связных высказываний с использованием

основных коммуникативных типов речи: описание, сообщение, рассказ (включающий эмоционально-оценочные суждения), рассуждение (характеристика) с высказыванием своего мнения и краткой аргументацией с опорой и без опоры на прочитанный или услышанный текст либо заданную коммуникативную ситуацию. Объём монологического высказывания — от 8—10 фраз.

Обучение аудированию

Дальнейшее развитие и совершенствование восприятия и понимания на слух аутентичных аудио- и видеотекстов с разной глубиной проникновения в их содержание (с пониманием основного содержания, с выборочным и полным пониманием воспринимаемого на слух текста) в зависимости от коммуникативной задачи и функционального типа текста.

Жанры текстов: прагматические, публицистические.

Типы текстов: объявление, реклама, сообщение, рассказ, диалог-интервью, стихотворение и др.

Аудирование с полным пониманием содержания осуществляется на несложных текстах, построенных на полностью знакомом обучающимся языковом материале. Время звучания текстов для аудирования — до 1 мин.

Аудирование с пониманием основного содержания текста осуществляется на аутентичном материале, содержащем наряду с изученными и некоторое количество незнакомых языковых явлений. Время звучания текстов для аудирования — до 2 мин.

Аудирование с выборочным пониманием нужной или интересующей информации предполагает умение выделить значимую информацию в одном или нескольких аутентичных коротких текстах прагматического характера, опуская избыточную информацию. Время звучания текстов для аудирования — до 1,5 мин.

Обучение чтению

Формирование умений в чтении как самостоятельном виде речевой деятельности. Чтение остается ведущим средством формирования всего комплекса языковых (лексических, грамматических, фонетических) и смежных речевых (аудитивных, письменных и устных монологических и диалогических) навыков и умений.

В 6 классе продолжается работа над развитием техники чтения учащихся.

Усложняется язык текстов, увеличивается их объём, расширяется спектр упражнений. Тексты представляют содержательную основу для последующего развития комплексных коммуникативных умений.

Характер текстов предусматривает дальнейшее развитие навыков всех видов чтения (ознакомительного, поискового, изучающего), а также развитие таких технологий чтения, как формирование языковой догадки, выделение главного и второстепенного, работа со словарем.

При работе с текстами происходит одновременная семантизация, отработка и повторение лексики, грамматического материала, речевых структур. Именно тексты (диалоги) обеспечивают возможность создания условных и проблемных речевых ситуаций, формирования осознанных и устойчивых коммуникативных умений учащихся.

Объем текстов с пониманием основного содержания – 150 - 250 слов.

Объем текстов с полным пониманием текста до 200 слов.

Чтение с выборочным пониманием нужной или интересующей информации предполагает умение просмотреть текст или несколько коротких текстов и выбрать информацию, которая необходима или представляет интерес для учащихся.

Обучение письму

Дальнейшее развитие и совершенствование письменной речи, а именно умений: писать короткие поздравления с днем рождения и другими

праздниками, выражать пожелания (объёмом 30—40 слов, включая адрес); заполнять формуляры, бланки (указывать имя, фамилию, пол, гражданство, адрес); писать личное письмо с опорой и без опоры на образец (расспрашивать адресата о его жизни, делах, сообщать то же самое о себе, выражать благодарность, давать совет, просить о чём-либо); составлять план, тезисы устного или письменного сообщения, кратко излагать результаты проектной деятельности.

Языковые знания и навыки

Орфография

Знание правил чтения и орфографии и навыки их применения на основе изучаемого лексико-грамматического материала.

Фонетическая сторона речи

Навыки адекватного произношения и различения на слух всех звуков изучаемого иностранного языка в потоке речи, соблюдение ударения и интонации в словах и фразах, ритмико-интонационные навыки произношения различных типов предложений.

Лексическая сторона речи

Навыки распознавания и употребления в речи лексических единиц, обслуживающих ситуации общения в рамках тематики основной школы, в том числе наиболее распространённых устойчивых словосочетаний, оценочной лексики, реплик-клише речевого этикета, характерных для культуры стран изучаемого языка; основные способы словообразования: аффиксация, словосложение, конверсия.

Грамматическая сторона речи

Знание признаков нераспространённых и распространённых простых предложений, безличных предложений, использования прямого и обратного порядка слов. Навыки распознавания и употребления в речи перечисленных грамматических явлений.

Знание признаков и навыки распознавания и употребления в речи глаголов в наиболее употребительных временных формах действительного залога, модальных глаголов, существительных в различных падежах, артиклей, неопределённых/неопределённо-личных местоимений, прилагательных, наречий, степеней сравнения прилагательных и наречий, предлогов, количественных и порядковых числительных.

Социокультурные знания и умения

Умение осуществлять межличностное и межкультурное общение, используя знания о национально-культурных особенностях своей страны и страны/стран изучаемого языка, полученные на уроках иностранного языка и в процессе изучения других предметов (знания межпредметного характера).

Это предполагает овладение: знаниями о значении родного и иностранного языков в современном мире; сведениями о социокультурном портрете стран, говорящих на иностранном языке, их символике и культурном наследии; употребительной фоновой лексикой и реалиями страны изучаемого языка: традициями (проведения выходных дней, основных национальных праздников), распространёнными образцами фольклора (скороговорками, поговорками, пословицами); представлением о сходстве и различиях в традициях своей страны и стран изучаемого языка; об особенностях их образа жизни, быта, культуры (всемирно известных достопримечательностях, выдающихся людях и их вкладе в мировую культуру); о некоторых произведениях художественной литературы на изучаемом иностранном языке; умением распознавать и употреблять в устной и письменной речи в ситуациях формального и неформального общения основные нормы речевого этикета, принятые в странах изучаемого языка (реплики-клише, наиболее распространённую оценочную лексику); умениями представлять родную страну и культуру на иностранном языке; оказывать помощь зарубежным гостям в нашей стране в ситуациях повседневного общения.

Компенсаторные умения

Совершенствуются умения: переспрашивать, просить повторить, уточняя значение незнакомых слов; использовать в качестве опоры при порождении собственных высказываний ключевые слова, план к тексту, тематический словарь и т. д.; прогнозировать содержание текста на основе заголовка, предварительно поставленных вопросов; догадываться о значении незнакомых слов по контексту, по используемым собеседником жестам и мимике; использовать синонимы, антонимы, описания понятия при дефиците языковых средств.

Общеучебные умения и универсальные способы деятельности

Формируются и совершенствуются умения: работать с информацией: сокращение, расширение устной и письменной информации, создание второго текста по аналогии, заполнение таблиц; работать с прослушанным/прочитанным текстом: извлечение основной информации, извлечение запрашиваемой или нужной информации, извлечение полной и точной информации; работать с разными источниками на иностранном языке: справочными материалами, словарями, интернет-ресурсами, литературой; планировать и осуществлять учебно-исследовательскую работу: выбор темы исследования, составление плана работы, знакомство с исследовательскими методами (наблюдение, анкетирование, интервьюирование), анализ полученных данных и их интерпретацию, разработку краткосрочного проекта и его устную презентацию с аргументацией, ответы на вопросы по проекту; участвовать в работе над долгосрочным проектом; взаимодействовать в группе с другими участниками проектной деятельности; самостоятельно работать, рационально организуя свой труд в классе и дома.

Специальные учебные умения

Формируются и совершенствуются умения: находить ключевые слова и социокультурные реалии при работе с текстом; семантизировать слова на основе языковой догадки; осуществлять словообразовательный

анализ; выборочно использовать перевод; пользоваться двуязычным и толковым словарями; участвовать в проектной деятельности межпредметного характера.

Языковые средства

Лексическая сторона речи

Овладение лексическими единицами, обслуживающими новые темы, проблемы и ситуации общения в пределах тематики. Лексические единицы включают устойчивые словосочетания, оценочную лексику, реплики-клише речевого этикета, отражающие культуру стран изучаемого языка.

Грамматическая сторона речи

Нераспространённые и распространённые простые предложения, в том числе с несколькими обстоятельствами, следующими в определённом порядке. Все типы вопросительных предложений. Побудительные предложения в утвердительной и отрицательной форме.

Правильные и неправильные глаголы.

Модальные глаголы (can, must).

Определённый, неопределённый и нулевой артикли (в том числе с географическими названиями).

Неисчисляемые и исчисляемые существительные, существительные с причастиями настоящего и прошедшего времени. Существительные в функции прилагательного.

Степени сравнения прилагательных и наречий, в том числе образованных не по правилу.

Личные местоимения в именительном и объектном падежах, а также в абсолютной форме. Неопределённые местоимения. Возвратные местоимения, неопределённые местоимения и их производные. Числительные для обозначения дат и больших чисел.

Предлоги места, времени, направления.

7 класс

Предметное содержание речи:

- Школьное образование, школьная жизнь, изучаемые предметы; отношение к ним, каникулы
- Межличностные взаимоотношения, отношения в семье и со сверстниками, решение конфликтных ситуаций; внешность и характеристика человека
- Вселенная и человек, природа: флора и фауна, проблемы экологии; климат и погода
- Россия, географическое положение, достопримечательности, культурные особенности, страницы истории, выдающиеся люди и их вклад в науку и мировую культуру
- Здоровый образ жизни, спорт, питание, отказ от вредных привычек
- Страна изучаемого языка, географическое положение, столица и крупные города, достопримечательности, культурные особенности, страницы истории, выдающиеся люди
- Досуг и увлечения, отдых, покупки

Обучение говорению

1. Диалогическая речь

Совершенствование диалогической речи в рамках изучаемого предметного содержания речи: умений вести диалоги разного характера - этикетный, диалог-расспрос, диалог-обмен мнениями.

Объем диалога 3 реплики со стороны каждого учащегося. Продолжительность диалога – до 2,5 минут.

2. Монологическая речь

Совершенствование умений строить связные высказывания с использованием основных коммуникативных типов речи (повествование, описание, рассуждение (характеристика)), с высказыванием своего с опорой и без опоры

на зрительную наглядность, прочитанный/прослушанный текст и/или вербальные опоры (ключевые слова, план, вопросы).

Объем монологического высказывания 8-10 фраз. Продолжительность монологического высказывания –1,5–2 минуты.

Обучение аудированию

Восприятие на слух и понимание несложных аутентичных аудиотекстов с разной глубиной и точностью проникновения в их содержание (с пониманием основного содержания, с выборочным пониманием) в зависимости от решаемой коммуникативной задачи.

Жанры текстов: информационные.

Типы текстов: высказывания собеседников в ситуациях повседневного общения, сообщение, беседа, интервью.

Содержание текстов должно соответствовать возрастным особенностям и интересам учащихся и иметь образовательную и воспитательную ценность.

Аудирование с пониманием основного содержания текста предполагает умение определять основную тему и главные факты/события в воспринимаемом на слух тексте. Время звучания текстов для аудирования – до 2 минут.

Аудирование с выборочным пониманием нужной/ интересующей/ запрашиваемой информации предполагает умение выделить значимую информацию в одном или нескольких несложных аутентичных коротких текстах. Время звучания текстов для аудирования – до 1,5 минут.

Аудирование с пониманием основного содержания текста и с выборочным пониманием нужной/ интересующей/ запрашиваемой информации осуществляется на несложных аутентичных текстах, содержащих наряду с изученными и некоторое количество незнакомых языковых явлений.

Обучение чтению

Чтение и понимание текстов с различной глубиной и точностью проникновения в их содержание: с пониманием основного содержания, с

выборочным пониманием нужной/ интересующей/ запрашиваемой информации, с полным пониманием.

Жанры текстов: научно-популярные, художественные.

Типы текстов: статья, интервью, рассказ, отрывок из художественного произведения, стихотворение.

Содержание текстов должно соответствовать возрастным особенностям и интересам учащихся, иметь образовательную и воспитательную ценность, воздействовать на эмоциональную сферу школьников.

Чтение с пониманием основного содержания осуществляется на несложных аутентичных текстах в рамках предметного содержания, обозначенного в программе. Тексты могут содержать некоторое количество неизученных языковых явлений. Объем текстов для чтения – до 700 слов.

Чтение с выборочным пониманием нужной/ интересующей/ запрашиваемой информации осуществляется на несложных аутентичных текстах, содержащих некоторое количество незнакомых языковых явлений. Объем текста для чтения - около 350 слов.

Чтение с полным пониманием осуществляется на несложных аутентичных текстах, построенных на изученном языковом материале. Объем текста для чтения около 500 слов.

Независимо от вида чтения возможно использование двуязычного словаря.

Обучение письму

Дальнейшее развитие и совершенствование письменной речи, а именно умений:

заполнение анкет и формуляров (указывать имя, фамилию, пол, гражданство, национальность, адрес);

составление плана, тезисов устного/письменного сообщения; краткое изложение результатов проектной деятельности.

делать выписки из текстов; составлять небольшие письменные высказывания в соответствии с коммуникативной задачей.

Языковые средства и навыки оперирования ими

Орфография и пунктуация

Правильное написание изученных слов. Правильное использование знаков препинания (точки, вопросительного и восклицательного знака) в конце предложения.

Фонетическая сторона речи

Различения на слух в потоке речи всех звуков иностранного языка и навыки их адекватного произношения (без фонематических ошибок, ведущих к сбою в коммуникации). Соблюдение правильного ударения в изученных словах. Членение предложений на смысловые группы. Ритмико-интонационные навыки произношения различных типов предложений. Соблюдение правила отсутствия фразового ударения на служебных словах.

Лексическая сторона речи

Навыки распознавания и употребления в речи лексических единиц, обслуживающих ситуации общения в рамках тематики основной школы, наиболее распространенных устойчивых словосочетаний, оценочной лексики, реплик-клише речевого этикета, характерных для культуры стран изучаемого языка в объеме примерно до 1200 единиц (включая 500 усвоенных в начальной школе).

Основные способы словообразования: аффиксация, словосложение, конверсия. Многозначность лексических единиц. Синонимы. Антонимы. Лексическая сочетаемость.

Грамматическая сторона речи

Навыки распознавания и употребления в речи нераспространенных и распространенных простых предложений, сложносочиненных и сложноподчиненных предложений.

Навыки распознавания и употребления в речи коммуникативных типов предложения: повествовательное (утвердительное и отрицательное), вопросительное, побудительное, восклицательное. Использование прямого и обратного порядка слов.

Навыки распознавания и употребления в речи артиклей; прилагательных и наречий в разных степенях сравнения; местоимений (притяжательных, возвратных); количественных и порядковых числительных; глаголов в наиболее употребительных видовременных формах действительного залога, модальных глаголов и их эквивалентов.

Социокультурные знания и умения

Умение осуществлять межличностное и межкультурное общение, используя знания о национально-культурных особенностях своей страны и страны/стран изучаемого языка, полученные на уроках иностранного языка и в процессе изучения других предметов (знания межпредметного характера). Это предполагает овладение:

знаниями о значении родного и иностранного языков в современном мире;

сведениями о социокультурном портрете стран, говорящих на иностранном языке, их символике и культурном наследии;

знаниями о реалиях страны/стран изучаемого языка: традициях (в питании, основных национальных праздников и т. д.), распространенных образцов фольклора; представлениями о сходстве и различиях в традициях своей страны и стран изучаемого языка; об особенностях образа жизни, быта, культуры (всемирно известных достопримечательностях, выдающихся людях и их вкладе в мировую культуру) страны/стран изучаемого языка; о некоторых произведениях художественной литературы на изучаемом иностранном языке;

умением распознавать и употреблять в устной и письменной речи в ситуациях формального и неформального общения основные нормы речевого

этикета, принятые в странах изучаемого языка (реплики-клише, наиболее распространенную оценочную лексику);

умением представлять родную страну и ее культуру на иностранном языке; оказывать помощь зарубежным гостям в нашей стране в ситуациях повседневного общения.

Компенсаторные умения

Совершенствование умений:

переспрашивать, просить повторить, уточняя значение незнакомых слов;

использовать в качестве опоры при порождении собственных высказываний ключевые слова, план к тексту, тематический словарь и т. д.;

прогнозировать содержание текста на основе заголовка, предварительно поставленных вопросов и т. д.;

догадываться о значении незнакомых слов по контексту, по используемым собеседником жестам и мимике.

Общеучебные умения и универсальные способы деятельности

Формирование и совершенствование умений:

работать с информацией: поиск и выделение нужной информации, обобщение, сокращение, заполнение таблиц;

работать с разными источниками на иностранном языке: справочными материалами, словарями, литературой;

планировать и осуществлять учебно-исследовательскую работу: выбор темы исследования, составление плана работы, знакомство с исследовательскими методами (наблюдение, анкетирование, интервьюирование), анализ полученных данных и их интерпретация, разработка краткосрочного проекта и его устная презентация с аргументацией, ответы на вопросы по проекту; участие в работе над долгосрочным проектом, взаимодействие в группе с другими участниками проектной деятельности;

самостоятельно работать в классе и дома.

Специальные учебные умения

Формирование и совершенствование умений:

находить ключевые слова и социокультурные реалии в работе над текстом;

семантизировать слова на основе языковой догадки;

осуществлять словообразовательный анализ;

пользоваться справочным материалом (грамматическим и лингвострановедческим справочниками, двуязычным и толковым словарями, мультимедийными средствами);

участвовать в проектной деятельности меж- и метапредметного характера.

8 класс

Предметное содержание речи:

- Каникулы в различное время года; транспорт; погода; путешествия; известные путешественники

- Школьное образование; школьная жизнь, изучаемые предметы и отношение к ним; приёмы эффективного учения; межличностные отношения

- Средства массовой информации и коммуникации: телевидение, Интернет

- Вселенная и человек: проблемы экологии; защита окружающей среды; климат, погода; условия проживания в городской/сельской местности)

- Досуг и увлечения: чтение, кино, музей, тематические парки

- Проблемы выбора профессии; необходимые качества для различных профессий; известные представители разных профессий

Обучение говорению

1.Диалогическая речь (объём высказывания 4-5 реплик с каждой стороны), продолжительность диалога – 2,5-3 минуты.

Дальнейшее совершенствование диалогической речи при более вариативном содержании и более разнообразном языковом оформлении:

- ✓ диалог этикетного характера;
- ✓ диалог-расспрос;
- ✓ диалог-побуждение к действию;
- ✓ диалог-обмен мнениями;
- ✓ комбинированный диалог

2.Монологическая речь.

В 8 классе продолжается обучение монологической речи. Развиваются следующие умения: высказываться логично, последовательно и в соответствии с предложенной ситуацией общения или в связи с прослушанным или увиденным, кратко передавать содержание прочитанного или услышанного с непосредственной опорой на текст, вопросы, ключевые слова. Объем высказывания — 10-12 фраз, правильно оформленные в языковом отношении и отвечающие поставленной коммуникативной задаче, продолжительность монолога – 1,5-2 минуты.

Обучение аудированию

В 8 классе развиваются и совершенствуются сформированные ранее навыки и умения в данном виде речевой деятельности:

- аудирование с пониманием основного содержания текста;
- аудирование с выборочным пониманием с целью выделения значимой информации;
- аудирование с полным пониманием содержания на базе изученного материала.

Развиваются следующие умения: прогнозировать содержание устного текста по началу сообщения и выделять основную мысль в воспринимаемом на слух тексте; выбирать главные факты, опуская второстепенные; выборочно понимать необходимую информацию в сообщениях прагматического характера с опорой на языковую догадку, контекст; игнорировать незнакомый языковой материал, несущественный для понимания.

Содержание текстов соответствует возрастным особенностям и интересам учащихся 8 класса и имеет образовательную и воспитательную ценность.

Тексты для аудирования строятся на усвоенном лексико-грамматическом материале и представляют собой высказывания монологического и диалогического характера. Время звучания текста — 1,5-2 минуты.

Аудирование выступает также и как средство для решения следующих задач: семантизации и знакомства со звуковым образом новых лексических единиц, презентации нового грамматического явления, опоры для построения собственного высказывания.

Обучение чтению

- чтение с пониманием основного содержания (ознакомительное чтение), объём текста 550-700 слов;
- чтение с полным пониманием содержания (изучающее чтение), объём текста 300-600 слов;
- чтение с выборочным пониманием нужной или интересующей информации (просмотровое/поисковое чтение), объём текста до 350 слов.

Обучение письму

Происходит развитие следующих умений:

- делать выписки из текста;
- заполнять бланки (указывать имя, фамилию, пол, возраст, гражданство, адрес);
- составлять план;
- писать короткие поздравления с праздниками;
- писать личное письмо по образцу/ без опоры на образец (распрашивать адресата о его жизни, делах, сообщать то же о себе, выражать благодарность, просьбу), используя материал одной или нескольких тем, усвоенных в устной

речи и при чтении, употребляя необходимые формулы речевого этикета (объем личного письма 100-120 слов, включая адрес);

писать короткие эссе (о Москве, о родном городе, о спортивном празднике в школе).

Языковая грамотность

Орфография и пунктуация

Знание правил чтения и написания новых слов, отобранных для данного этапа обучения и навыки их применения в рамках изучаемого лексико-грамматического материала.

Фонетическая сторона речи

Продолжается совершенствование фонетической стороны речи. Особое внимание уделяется синтагматичности, правильному интонационному оформлению различных коммуникативных типов предложения, логическому ударению, выразительности речи, а также повышению темпа высказывания.

Лексическая сторона речи

Объем лексических единиц на окончание 8 класса составляет 1000-1050 слов.

В общий объем лексического материала, подлежащего усвоению, входят:

отдельные лексические единицы, обслуживающие ситуации общения в пределах предметного содержания речи; устойчивые словосочетания; интернациональная лексика; многозначные слова; синонимы; антонимы; фразовые глаголы; речевые функции; основные способы словообразования:

аффиксация: суффиксы существительных, наречий, приставки; словосложение, конверсия.

Грамматическая сторона речи

1. Артикль

артикли с названиями национальностей и языков.

2. Глагол

Видовременная форма Present Perfect Progressive в утвердительных, отрицательных и вопросительных предложениях;

глаголы в страдательном залоге;

модальные глаголы и их эквиваленты;

глаголы в Present Perfect после модальных глаголов;

конструкция «подлежащее + глагол в страдательном залоге + неопределённая форма гл.; конструкция *I wish*; глагольные идиомы.

3. Предлоги

4. Союзы

5. Простое предложение

вопросительные предложения (разделительные вопросы (*It's nice, isn't it?*)).

6. Сложное предложение

сложноподчинённые предложения с придаточными условия с союзом *if* (*Conditional II*);

с придаточными дополнительными с глаголом *to wish* в главном предложении.

Социокультурное содержание

Школьники учатся осуществлять межличностное и межкультурное общение, применяя знания о национально-культурных особенностях своей страны и стран изучаемого языка. Они овладевают знаниями о значении английского языка в современном мире; о наиболее употребительной фоновой лексике и реалиях при изучении учебных тем; социокультурном портрете стран изучаемого языка. Учащиеся учатся представлять родную страну и культуру на английском языке; оказывать помощь зарубежным гостям в нашей стране в ситуациях повседневного общения.

9 класс

Предметное содержание речи:

Школьники учатся общаться в ситуациях социально-бытовой, учебно-трудовой и социально-культурной сфер общения в рамках следующей тематики:

Мои друзья и я. Взаимоотношения в семье, с друзьями, со сверстниками. Любовь и дружба. Национальные и семейные праздники. Взаимоотношения между людьми (в том числе на примерах из художественной литературы на английском языке). Конфликты и их

решения. Личная переписка, письмо в молодежный журнал.

Мир моих увлечений. Путешествия как способ познания мира. Хобби. Спорт. Посещение дискотеки, кафе. Искусство (музыка, театр, кино, живопись, мода) в жизни молодежи. Средства массовой информации (радио, телевидение, пресса, Интернет). Чтение/книга в жизни нынешнего поколения, школьная и домашняя библиотека.

Школьное образование и выбор профессии. Познавательные интересы: любимые предметы, занятия. Возможности продолжения образования. Проблемы выбора профессии. Независимость в принятии решений. Роль английского языка в профессии. Популярные профессии. Успешные люди. Карманные деньги.

Люди, Земля, Вселенная. Космос и человек. Технический прогресс. Будущее нашей планеты. Природа и проблемы экологии. Защита окружающей среды. Стихийные бедствия. Здоровый образ жизни.

Страна / страны изучаемого языка и родная страна. Природа, погода, климат в англоговорящих странах (Великобритании, США, Канаде, Австралии, Новой Зеландии) и России. Государственные символы (флаг, герб) Великобритании, США и России. Города и села, родной край / регион / город / село. Достопримечательности. Некоторые праздники, традиции. Вклад России и ее народов в мировую культуру. Выдающиеся люди, их влияние на мировую цивилизацию.

Обучение говорению

1.Диалогическая речь

При овладении диалогической речью в рамках обозначенной тематики, а также в связи с прочитанным или прослушанным школьники продолжают учиться вести следующие виды диалога:

- диалог этикетного характера;
- диалог-расспрос;
- диалог-побуждение к действию;
- диалог-обмен мнениями.

Для ведения названных видов диалога предусматривается (помимо ранее сформированных) развитие следующих умений:

- для ведения диалога этикетного характера: начать, поддержать и закончить разговор (в том числе по телефону); вежливо переспросить о непонятном; выразить благодарность в процессе совместной деятельности в парах, группах; вежливо отказать/согласиться на предложение собеседника;
- для ведения диалога-расспроса: запрашивать и сообщать фактическую информацию, переходя с позиции спрашивающего на позицию отвечающего; брать/давать интервью;
- для ведения диалога побудительного характера, в том числе в процессе проектной работы и сотрудничества в малых группах: дать вежливый совет, принять или не принять совет, попросить партнера о чем-то; пригласить партнера к совместной деятельности, выразить готовность/отказаться принять участие
 - в ней, объяснить причину отказа;
 - для ведения диалога-обмена мнениями: выразить свою точку зрения, пользуясь вновь изученными средствами; высказать свое одобрение/неодобрение/сомнение; спонтанно реагировать на изменение речевого поведения собеседника, выражая личное отношение к

предмету обсуждения; выражать свою эмоциональную оценку - восхищение, удивление, радость, огорчение и др., участвовать в дискуссии по предложенной или интересующей проблеме (в пределах тем, отобранных в программе), используя аргументацию, убеждение.

2. Монологическая речь

При овладении монологической речью (наряду с умениями, сформированными ранее)

школьники учатся

- делать подготовленные устные сообщения о фактах, событиях в прошлом и настоящем (в пределах тем, отобранных в программе), используя при этом основные коммуникативные типы речи (описание, повествование, характеристику), сопровождая высказывание эмоциональными и оценочными суждениями и используя для этого наиболее распространенные речевые клише;

- делать презентацию по результатам выполнения проектной работы;

- кратко высказываться без предварительной подготовки на заданную тему/в соответствии с предложенной ситуацией;

- передавать содержание - основную мысль прочитанного или прослушанного с опорой и без опоры на текст/на заданные вопросы, комментировать факты из текста;

- делать подготовленное сообщение в связи с прочитанным/прослушанным (аудио- или видеотекстом), выражая свое отношение к событиям, фактам, персонажам текста;

- рассуждать о проблемах, интересующих подростков, о темах, актуальных для современного мира, например, толерантности, безопасности.

Обучение письму

При овладении письменной речью (наряду с умениями, сформированными ранее) школьники учатся:

- заполнять таблицы, кратко фиксировать содержание прочитанного или прослушанного текста;
- делать выписки из текста с целью их использования в собственных высказываниях, в проектной деятельности;
- заполнять анкету, формуляр, автобиографию, указывая требующиеся данные о себе;
- составлять краткую аннотацию к прочитанному тексту;
- писать поздравление, личное письмо зарубежному другу, адекватно употребляя формулы речевого этикета, принятые в данном жанре в странах, говорящих на английском языке, излагая различные события, впечатления, высказывая свое мнение;
- писать краткое сообщение, комментарий, описание событий, людей с использованием оценочных суждений и уместных лингвистических средств связи составлять небольшие эссе, письменно аргументировать свою точку зрения по предложенной теме/проблеме.

Обучение аудированию

В процессе овладения аудированием (наряду с умениями, сформированными ранее) школьники учатся:

- воспринимать на слух и понимать с опорой на наглядность (иллюстрации, жесты, мимику) и контекстуальную и языковую догадку, речь собеседника в процессе непосредственного общения, добиваться полного понимания путем переспроса; а также понимать основное содержание разговора между носителями языка в пределах тем, обозначенных в программе;
- воспринимать на слух и понимать основное содержание аутентичных текстов в аудио- и видеозаписи: описаний, сообщений,

рассказов, интервью, рекламно-информационных текстов с опорой на языковую догадку и контекст;

- воспринимать на слух и выделять необходимую/интересующую информацию в аутентичных рекламно-информационных текстах (объявлениях на вокзале, в аэропорту, прогнозе погоды, инструкциях), оценивая эту информацию с точки зрения ее полезности/достоверности.

Обучение чтению

При овладении чтением школьники учатся читать аутентичные тексты разных жанров с различной глубиной понимания их содержания: с пониманием основного содержания

(ознакомительное чтение), с полным пониманием (изучающее чтение) и с извлечением нужной или интересующей информации (просмотровое или поисковое чтение). Словарь используется по мере необходимости независимо от вида чтения.

Школьники учатся:

- читать с пониманием основного содержания аутентичные тексты разных типов, жанров и стилей: личные и формальные письма, стихи, отрывки из художественной литературы, короткие рассказы, газетные и журнальные статьи, интервью, объявления, вывески, меню, программы радио и телевидения, карты, планы городов, расписания движения транспорта и др. Тексты могут содержать отдельные новые слова.

В ходе ознакомительного чтения школьники учатся:

- определять тему (о чем идет речь в тексте);
- выделять основную мысль;
- выделять главные факты, опуская второстепенные;
- устанавливать логическую последовательность основных фактов текста;

- прогнозировать содержание текста по заголовку или по началу текста;
- разбивать текст на относительно самостоятельные смысловые части;
- восстанавливать текст из разрозненных абзацев или путем добавления выпущенных фрагментов;
- озаглавливать текст, его отдельные части;
- догадываться о значении отдельных слов с опорой на языковую и контекстуальную догадку;
- игнорировать незнакомые слова, не влияющие на понимание текста;
- пользоваться сносками, лингвострановедческим справочником, словарем;
- читать с полным пониманием несложные аутентичные и адаптированные тексты разных типов, жанров и стилей.

В ходе изучающего чтения школьники учатся:

- полно и точно понимать текст на основе его информационной переработки (смыслового и структурного анализа отдельных мест текста, выборочного перевода);
- устанавливать причинно-следственную взаимосвязь фактов и событий, изложенных в тексте;
- обобщать и критически оценивать полученную из текста информацию;
- комментировать некоторые факты, события с собственных позиций, выражая свое мнение;
- читать с выборочным извлечением или нахождением в тексте нужной/интересующей информации.

В ходе поискового/просмотрового чтения школьники учатся:

- просматривать текст или серию текстов различного жанра, типа, стиля с целью поиска необходимой или интересующей информации;

- оценивать найденную информацию с точки зрения ее занимательности или значимости для решения поставленной коммуникативной задачи.

Социокультурная компетенция

К концу 9 класса школьники должны:

- иметь представление о значимости владения английским языком в современном мире как средстве межличностного и межкультурного общения, как средстве приобщения к знаниям в различных областях, в том числе в области выбранной профессии;

- знать наиболее употребительную фоновую лексику и реалии стран изучаемого языка: названия наиболее известных культурных памятников стран изучаемого языка, популярных газет, телеканалов, молодежных журналов;

- иметь представление о социокультурном портрете стран, говорящих на английском языке (на примере Великобритании и США); территория, население, географические

и природные условия, административное деление (на государства, штаты и др.), государственный флаг, государственный герб, столица, крупные города, средства массовой информации;

- иметь представление о культурном наследии англоговорящих стран и России: всемирно известных национальных центрах и памятниках; известных представителях литературы, кино, театра, музыки; выдающихся ученых и космонавтах, путешественниках, знаменитых гуманистах, политиках, спортсменах, произведениях классической литературы;

- уметь представлять свою страну на английском языке, сообщая сведения о вкладе России в мировую культуру, о национальных традициях и современной жизни, отмечая сходство и различие в традициях России и некоторых англоговорящих стран (на примере Великобритании и США), рассказывая о своем крае, городе, селе;

- уметь оказать помощь англоговорящим зарубежным гостям, приехавшим в Россию (встретить, познакомить с родным краем/городом/селом, пригласить в гости в свою школу, семью), обсудить с ними актуальные проблемы (выбора профессии, образования, экологии и др.) в пределах изученной тематики.

Учебно-познавательная и компенсаторная компетенции

Наряду с умениями, сформированными в предыдущие годы в процессе обучения, в 9 классе школьники овладевают следующими умениями и навыками:

- пользоваться такими приемами мыслительной деятельности, как обобщение и систематизация;

- выделять и фиксировать основное содержание прочитанных или прослушанных сообщений;

- критически оценивать воспринимаемую информацию;

- использовать вербальные (перифраз, синонимы, антонимы) и невербальные (жесты и мимику) средства в процессе создания собственных высказываний;

- использовать также языковую и контекстуальную догадку, умение прогнозирования в процессе восприятия речи на слух и при чтении;

- участвовать в проектной деятельности (в том числе межпредметного характера), планируя и осуществляя ее индивидуально и в группе;

- самостоятельно поддерживать уровень владения английским языком, а при желании и углублять его, пользуясь различными техническими средствами (аудио, видео, компьютер), а также печатными и электронными источниками, в том числе справочниками и словарями.

Языковая компетенция

Орфография и фонетика

Школьники учатся:

- применять правила чтения и орфографии на основе усвоенного ранее и нового лексического материала, изучаемого в 9 классе;
- адекватно произносить и различать на слух все звуки английского языка;
- соблюдать словесное и фразовое ударение;
- соблюдать интонацию различных типов предложений;
- выражать чувства и эмоции с помощью эмфатической интонации.

Лексика

К завершению основной школы (9 класс) продуктивный лексический минимум составляет около 1200 лексических единиц (ЛЕ), включая лексику, изученную в предыдущие годы, новые слова и речевые клише, а также новые значения известных учащимся многозначных слов.

Объем рецептивного словаря увеличивается за счет текстов для чтения и составляет примерно 1700 ЛЕ, включая продуктивный лексический минимум.

Расширение потенциального словаря происходит за счет интернациональной лексики,

знания словообразовательных средств и овладения новыми аффиксами:

Грамматика

Школьники учатся употреблять в речи:

- определенный артикль с уникальными объектами, с новыми географическими названиями; нулевой, неопределенный и определенный артикли во всех изученных ранее случаях употребления с опорой на их систематизацию;
- неисчисляемые существительные; а также обобщают и систематизируют знания о суффиксах существительных;
- неопределенные местоимения и их производные, а также систематизируют изученные случаи употребления возвратных местоимений;
- числительные для обозначения дат и больших чисел;
- конструкции типа *have / has always dreamed of doing something*; *make somebody do something*, *ask / want / tell somebody to do something*; устойчивые словосочетания с глаголами *do* и *make*; *be / get used to something*; некоторые новые фразовые глаголы; слова, словосочетания с формами на *-ing* без различения их функций (герундий, причастие настоящего времени, отглагольное существительное);
- глагольные формы в *Past Continuous Tense*; *present Perfect and Present Perfect Continuous* с *for* и *since*; глагольные формы в *Future Continuous*, *Past Perfect Passive*;
- косвенную речь в утвердительных, отрицательных и вопросительных предложениях в настоящем и прошедшем времени;
- сложноподчиненные предложения с *Conditional I* (*If + Present Simple + Future Simple*), *Conditional II* (*If + Past Simple + would + infinitive*), сложноподчиненные предложения с *Conditional III* (*If + Past Perfect + would have + infinitive*), *Conditional II* и *Conditional III* в сложных комбинированных предложениях;

- сложноподчиненные предложения с союзами *whoever, whatever, however, whenever*.

Систематизируется изученный материал:

- видовременные формы действительного (*Past Continuous, Past Perfect, Present Perfect, Present Perfect Continuous, Future-in-the-Past*) и страдательного (*Present, Past, Future Simple in Passive Voice*) залогов и сравнение употребления:
- модальные глаголы;
- безличные предложения с *It's...*;
- типы вопросительных предложений и вопросительные слова;
- придаточные определительные с союзами *that / which / who*.

3. ПЛАНИРУЕМЫЕ РЕЗУЛЬТАТЫ ОСВОЕНИЯ ПРОГРАММЫ ПО УЧЕБНОМУ ПРЕДМЕТУ

5 класс

Личностные результаты освоения программы основного общего образования должны отражать готовность обучающихся руководствоваться системой позитивных ценностных ориентаций и расширение опыта деятельности на её основе и в процессе реализации основных направлений воспитательной деятельности, в том числе в части:

Гражданского воспитания:

готовность к выполнению обязанностей гражданина и реализации его прав, уважение прав, свобод и законных интересов других людей;

активное участие в жизни семьи, Организации, местного сообщества, родного края, страны;

неприятие любых форм экстремизма, дискриминации;

понимание роли различных социальных институтов в жизни человека;

представление об основных правах, свободах и обязанностях гражданина, социальных нормах и правилах межличностных отношений в

поликультурном и многоконфессиональном обществе;

представление о способах противодействия коррупции;

готовность к разнообразной совместной деятельности, стремление к взаимопониманию и взаимопомощи, активное участие в школьном самоуправлении;

готовность к участию в гуманитарной деятельности (волонтерство, помощь людям, нуждающимся в ней).

Патриотического воспитания:

осознание российской гражданской идентичности в поликультурном и многоконфессиональном обществе, проявление интереса к познанию родного языка, истории, культуры Российской Федерации, своего края, народов России;

ценностное отношение к достижениям своей Родины - России, к науке, искусству, спорту, технологиям, боевым подвигам и трудовым достижениям народа;

уважение к символам России, государственным праздникам, историческому и природному наследию и памятникам, традициям разных народов, проживающих в родной стране.

Духовно-нравственного воспитания:

ориентация на моральные ценности и нормы в ситуациях нравственного выбора;

готовность оценивать своё поведение и поступки, поведение и поступки других людей с позиции нравственных и правовых норм с учётом осознания последствий поступков;

активное неприятие асоциальных поступков, свобода и ответственность личности в условиях индивидуального и общественного пространства.

Эстетического воспитания:

восприимчивость к разным видам искусства, традициям и творчеству

своего и других народов, понимание эмоционального воздействия искусства; осознание важности художественной культуры как средства коммуникации и самовыражения;

понимание ценности отечественного и мирового искусства, роли этнических культурных традиций и народного творчества;

стремление к самовыражению в разных видах искусства.

Физического воспитания, формирования культуры здоровья и эмоционального благополучия:

осознание ценности жизни;

ответственное отношение к своему здоровью и установка на здоровый образ жизни (здоровое питание, соблюдение гигиенических правил, сбалансированный режим занятий и отдыха, регулярная физическая активность);

осознание последствий и неприятие вредных привычек (употребление алкоголя, наркотиков, курение) и иных форм вреда для физического и психического здоровья;

соблюдение правил безопасности, в том числе навыков безопасного поведения в интернет-среде;

способность адаптироваться к стрессовым ситуациям и меняющимся социальным, информационным и природным усло-

виям, в том числе осмысляя собственный опыт и выстраивая дальнейшие цели;

умение принимать себя и других, не осуждая;

умение осознавать эмоциональное состояние себя и других, умение управлять собственным эмоциональным состоянием;

сформированность навыка рефлексии, признание своего права на ошибку и такого же права другого человека.

Трудового воспитания:

установка на активное участие в решении практических задач (в рамках семьи, Организации, города, края) технологической и социальной направленности, способность инициировать, планировать и самостоятельно выполнять такого рода деятельность;

интерес к практическому изучению профессий и труда различного рода, в том числе на основе применения изучаемого предметного знания;

осознание важности обучения на протяжении всей жизни для успешной профессиональной деятельности и развитие необходимых умений для этого;

готовность адаптироваться в профессиональной среде;

уважение к труду и результатам трудовой деятельности;

осознанный выбор и построение индивидуальной траектории образования и жизненных планов с учётом личных и общественных интересов и потребностей.

Экологического воспитания:

ориентация на применение знаний из социальных и естественных наук для решения задач в области окружающей среды, планирования поступков и оценки их возможных последствий для окружающей среды;

повышение уровня экологической культуры, осознание глобального характера экологических проблем и путей их решения;

активное неприятие действий, приносящих вред окружающей среде;

осознание своей роли как гражданина и потребителя в условиях взаимосвязи природной, технологической и социальной сред;

готовность к участию в практической деятельности экологической направленности.

Ценности научного познания:

ориентация в деятельности на современную систему научных представлений об основных закономерностях развития человека, природы и общества, взаимосвязях человека с природной и социальной средой;

овладение языковой и читательской культурой как средством познания

мира;

овладение основными навыками исследовательской деятельности, установка на осмысление опыта, наблюдений, поступков и стремление совершенствовать пути достижения индивидуального и коллективного благополучия.

Личностные результаты, обеспечивающие адаптацию обучающегося к изменяющимся условиям социальной и природной среды, включают:

освоение обучающимися социального опыта, основных социальных ролей, соответствующих ведущей деятельности возраста, норм и правил общественного поведения, форм социальной жизни в группах и сообществах, включая семью, группы, сформированные по профессиональной деятельности, а также в рамках социального взаимодействия с людьми из другой культурной среды;

способность обучающихся взаимодействовать в условиях неопределённости, открытость опыту и знаниям других;

способность действовать в условиях неопределённости, повышать уровень своей компетентности через практическую деятельность, в том числе умение учиться у других людей, осознавать в совместной деятельности новые знания, навыки и компетенции из опыта других;

навык выявления и связывания образов, способность формирования новых знаний, в том числе способность формулировать идеи, понятия, гипотезы об объектах и явлениях, в том числе ранее не известных, осознавать дефицит собственных знаний и компетентностей, планировать своё развитие;

умение распознавать конкретные примеры понятия по характерным признакам, выполнять операции в соответствии с определением и простейшими свойствами понятия, конкретизировать понятие примерами, использовать понятие и его свойства при решении задач (далее — оперировать понятиями), а также оперировать терминами и представлениями в области концепции устойчивого развития;

умение анализировать и выявлять взаимосвязи природы, общества и экономики;

умение оценивать свои действия с учётом влияния на окружающую среду, достижений целей и преодоления вызовов, возможных глобальных последствий;

способность обучающихся осознавать стрессовую ситуацию, оценивать происходящие изменения и их последствия;

воспринимать стрессовую ситуацию как вызов, требующий контрмер;
оценивать ситуацию стресса, корректировать принимаемые решения и действия;

формулировать и оценивать риски и последствия, формировать опыт, уметь находить позитивное в произошедшей ситуации;

быть готовым действовать в отсутствие гарантий успеха.

У обучающихся будут сформированы:

- мотивация к изучению иностранных языков и стремление к самосовершенствованию в образовательной области "Иностранный язык";
- стремление к изучению культуры своего народа, своего края, осознание этнической принадлежности, ответственность за сохранение природы;
- формирование ответственного отношения к учёбе, таких качеств личности как целеустремлённость, самодисциплина, трудолюбие, способность к самообразованию;
- формирование устойчивых познавательных интересов, инициативности, умение работать в команде, освоения социальных норм и правил поведения в обществе;
- формирование коммуникативной компетенции в общении и сотрудничестве со сверстниками и взрослыми в процессе образовательной, исследовательской и других видов деятельности.

Метапредметные результаты

В процессе изучения английского языка у учащихся 5 класса развиваются следующие умения:

- самостоятельно планировать свою учебную деятельность на основе личных мотивов и интересов;
- осуществлять общение в реальных или возможных речевых ситуациях;
- осуществлять поиск нужной информации, систематизировать и использовать её в связи с поставленными целями;
- ориентироваться в текстах различных жанров, используя языковую догадку, выделять существенную информацию и комментировать её;
- осуществлять самоконтроль, адекватно оценивать свою учебную деятельность.

Предметные результаты

Одним из критериев оценки предметных результатов является **функциональность**.

Этот критерий включает использование *теоретического материала, методологического и процедурного знания* при решении **внеучебных проблем**, различающихся сложностью предметного содержания, читательских умений, контекста, а также сочетанием когнитивных операций.

Оценка функциональной грамотности направлена на выявление способности обучающихся применять предметные знания и умения во внеучебной ситуации, в ситуациях, приближенных к реальной жизни.

При оценке сформированности предметных результатов по критерию «функциональность» разделяют:

- оценку сформированности отдельных элементов функциональной грамотности в ходе изучения предмета «английский язык», т.е. способности применить изученные знания и умения при решении нетипичных задач,

которые связаны с внеучебными ситуациями и не содержат явного указания на способ решения; эта оценка осуществляется учителем в рамках формирующего оценивания по предложенным критериям;

—оценку сформированности отдельных элементов функциональной грамотности, не связанных напрямую с изучаемым материалом, например элементов читательской грамотности (смыслового чтения); эта оценка также осуществляется учителем в рамках формирующего оценивания по предложенным критериям;

—оценку сформированности собственно функциональной грамотности, построенной на содержании предмета и внеучебных ситуациях. Такие процедуры строятся на специальном инструментарии, не опирающемся напрямую на изучаемый программный материал. В них оценивается способность применения (переноса) знаний и умений, сформированных по данному предмету, при решении различных задач. Эти процедуры целесообразно проводить в рамках внутришкольного мониторинга.

Монологическая речь

Обучающиеся научатся:

- кратко высказываться о фактах, событиях, используя такие типы речи, как описание, повествование, сообщение, а также эмоциональные и оценочные суждения;
- передавать содержание, основную мысль прочитанного текста;
- делать сообщения по прочитанному (услышанному) тексту;
- выражать свое отношение к прочитанному (услышанному) тексту.

- высказываться на заданную тему с опорой на ключевые слова, план, вопросы.

Объем монологического высказывания от 8 до 10 фраз, оформленных в грамматическом и смысловом отношении.

Обучающиеся получают возможность научиться высказываться на заданную тему без использования опоры.

Диалогическая речь

Обучающиеся научатся вести:

- диалоги этикетного характера - до 3 реплик со стороны каждого учащегося;
- диалог - расспрос - до 4 реплик со стороны каждого учащегося;
- диалог- побуждение к действию - до 2 реплик со стороны каждого учащегося.

Обучающиеся получают возможность научиться вести диалог - обмен мнениями - до 2 реплик со стороны каждого учащегося.

Аудирование

Обучающиеся научатся:

- прогнозировать содержание текста по началу сообщения;
- понимать основное содержание кратких аутентичных прагматических текстов;
- выделять нужную информацию;
- определить основную тему текста; - выделить главные факты;
- игнорировать незнакомый языковой материал, мешающий выполнению речевой задачи.

Время звучания текста для аудирования - до 2х минут.

Обучающиеся получат возможность научиться понимать содержание текстов, относящихся к разным коммуникативным типам речи;

Чтение

Обучающиеся научатся:

- читать и понимать аутентичные тексты с различной глубиной и точностью проникновения в их содержание (в зависимости от вида чтения): с пониманием основного содержания (ознакомительное чтение); с полным пониманием содержания (изучающее чтение); с выборочным пониманием нужной или интересующей/запрашиваемой информации (просмотровое/поисковое чтение).

В ходе ознакомительного чтения школьники научатся:

- определять тему/основную мысль;
- выделять главные факты, опуская второстепенные;
- устанавливать логическую последовательность основных фактов текста;

- догадываться о значении отдельных слов (на основе сходства с родным языком, по словообразовательным элементам, контексту);

- пользоваться сносками и лингвострановедческим справочником, словарём.

В ходе изучающего чтения дети научатся:

- читать несложные аутентичные и адаптированные тексты разных типов,

полно и точно понимая текст на основе его информационной переработки

(анализа отдельных мест текста, выборочного перевода и т.д.);

- оценить полученную из текста информацию, выразить своё мнение.

В ходе просмотрового/поискового чтения учащиеся должны уметь:

- выбирать необходимую/интересующую информацию, просмотрев один текст или несколько коротких текстов.

Обучающиеся получают возможность научиться:

- устанавливать причинно-следственную взаимосвязь фактов и событий текста;

- выбирать необходимую/интересующую информацию, просмотрев один

текст или несколько коротких текстов и использовать эту информацию в дальнейшей работе, интерпретировать полученную информацию.

Письмо

Обучающиеся научатся:

- делать различные записи (сокращать текст, убирать лишнее);
- составлять план текста;
- заполнять анкеты, бланки, таблицы;
- завершать начатые предложения с опорой на ранее полученные знания;
- выполнять лексико - грамматические упражнения.

Обучающиеся получают возможность научиться выполнять письменные проекты (индивидуально и в группе).

6 класс

Личностные результаты освоения программы основного общего образования должны отражать готовность обучающихся руководствоваться системой позитивных ценностных ориентаций и расширение опыта

деятельности на её основе и в процессе реализации основных направлений воспитательной деятельности, в том числе в части:

Гражданского воспитания:

готовность к выполнению обязанностей гражданина и реализации его прав, уважение прав, свобод и законных интересов других людей;

активное участие в жизни семьи, Организации, местного сообщества, родного края, страны;

неприятие любых форм экстремизма, дискриминации;

понимание роли различных социальных институтов в жизни человека;

представление об основных правах, свободах и обязанностях гражданина, социальных нормах и правилах межличностных отношений в поликультурном и многоконфессиональном обществе;

представление о способах противодействия коррупции;

готовность к разнообразной совместной деятельности, стремление к взаимопониманию и взаимопомощи, активное участие в школьном самоуправлении;

готовность к участию в гуманитарной деятельности (волонтерство, помощь людям, нуждающимся в ней).

Патриотического воспитания:

осознание российской гражданской идентичности в поликультурном и многоконфессиональном обществе, проявление интереса к познанию родного языка, истории, культуры Российской Федерации, своего края, народов России;

ценностное отношение к достижениям своей Родины - России, к науке, искусству, спорту, технологиям, боевым подвигам и трудовым достижениям народа;

уважение к символам России, государственным праздникам, историческому и природному наследию и памятникам, традициям разных народов, проживающих в родной стране.

Духовно-нравственного воспитания:

ориентация на моральные ценности и нормы в ситуациях нравственного выбора;

готовность оценивать своё поведение и поступки, поведение и поступки других людей с позиции нравственных и правовых норм с учётом осознания последствий поступков;

активное неприятие асоциальных поступков, свобода и ответственность личности в условиях индивидуального и общественного пространства.

Эстетического воспитания:

восприимчивость к разным видам искусства, традициям и творчеству своего и других народов, понимание эмоционального воздействия искусства; осознание важности художественной культуры как средства коммуникации и самовыражения;

понимание ценности отечественного и мирового искусства, роли этнических культурных традиций и народного творчества;

стремление к самовыражению в разных видах искусства.

Физического воспитания, формирования культуры здоровья и эмоционального благополучия:

осознание ценности жизни;

ответственное отношение к своему здоровью и установка на здоровый образ жизни (здоровое питание, соблюдение гигиенических правил, сбалансированный режим занятий и отдыха, регулярная физическая активность);

осознание последствий и неприятие вредных привычек (употребление алкоголя, наркотиков, курение) и иных форм вреда для физического и психического здоровья;

соблюдение правил безопасности, в том числе навыков безопасного поведения в интернет-среде;

способность адаптироваться к стрессовым ситуациям и меняющимся

социальным, информационным и природным условиям, в том числе осмысляя собственный опыт и выстраивая дальнейшие цели;

умение принимать себя и других, не осуждая;

умение осознавать эмоциональное состояние себя и других, умение управлять собственным эмоциональным состоянием;

сформированность навыка рефлексии, признание своего права на ошибку и такого же права другого человека.

Трудового воспитания:

установка на активное участие в решении практических задач (в рамках семьи, Организации, города, края) технологической и социальной направленности, способность инициировать, планировать и самостоятельно выполнять такого рода деятельность;

интерес к практическому изучению профессий и труда различного рода, в том числе на основе применения изучаемого предметного знания;

осознание важности обучения на протяжении всей жизни для успешной профессиональной деятельности и развитие необходимых умений для этого;

готовность адаптироваться в профессиональной среде;

уважение к труду и результатам трудовой деятельности;

осознанный выбор и построение индивидуальной траектории образования и жизненных планов с учётом личных и общественных интересов и потребностей.

Экологического воспитания:

ориентация на применение знаний из социальных и естественных наук для решения задач в области окружающей среды, планирования поступков и оценки их возможных последствий для окружающей среды;

повышение уровня экологической культуры, осознание глобального характера экологических проблем и путей их решения;

активное неприятие действий, приносящих вред окружающей среде;

осознание своей роли как гражданина и потребителя в условиях

взаимосвязи природной, технологической и социальной сред;

готовность к участию в практической деятельности экологической направленности.

Ценности научного познания:

ориентация в деятельности на современную систему научных представлений об основных закономерностях развития человека, природы и общества, взаимосвязях человека с природной и социальной средой;

овладение языковой и читательской культурой как средством познания мира;

овладение основными навыками исследовательской деятельности, установка на осмысление опыта, наблюдений, поступков и стремление совершенствовать пути достижения индивидуального и коллективного благополучия.

Личностные результаты, обеспечивающие адаптацию обучающегося к изменяющимся условиям социальной и природной среды, включают:

освоение обучающимися социального опыта, основных социальных ролей, соответствующих ведущей деятельности возраста, норм и правил общественного поведения, форм социальной жизни в группах и сообществах, включая семью, группы, сформированные по профессиональной деятельности, а также в рамках социального взаимодействия с людьми из другой культурной среды;

способность обучающихся взаимодействовать в условиях неопределённости, открытость опыту и знаниям других;

способность действовать в условиях неопределённости, повышать уровень своей компетентности через практическую деятельность, в том числе умение учиться у других людей, осознавать в совместной деятельности новые знания, навыки и компетенции из опыта других;

навык выявления и связывания образов, способность формирования новых знаний, в том числе способность формулировать идеи, понятия,

гипотезы об объектах и явлениях, в том числе ранее не известных, осознавать дефицит собственных знаний и компетентностей, планировать своё развитие;

умение распознавать конкретные примеры понятия по характерным признакам, выполнять операции в соответствии с определением и простейшими свойствами понятия, конкретизировать понятие примерами, использовать понятие и его свойства при решении задач (далее — оперировать понятиями), а также оперировать терминами и представлениями в области концепции устойчивого развития;

умение анализировать и выявлять взаимосвязи природы, общества и экономики;

умение оценивать свои действия с учётом влияния на окружающую среду, достижений целей и преодоления вызовов, возможных глобальных последствий;

способность обучающихся осознавать стрессовую ситуацию, оценивать происходящие изменения и их последствия;

воспринимать стрессовую ситуацию как вызов, требующий контрмер;

оценивать ситуацию стресса, корректировать принимаемые решения и действия;

формулировать и оценивать риски и последствия, формировать опыт, уметь находить позитивное в произошедшей ситуации;

быть готовым действовать в отсутствие гарантий успеха.

Метапредметные результаты

- развитие умения планировать своё речевое и неречевое поведение;

- развитие коммуникативной компетенции, включая умение взаимодействовать с окружающими, выполняя разные социальные роли;

- развитие исследовательских учебных действий, включая навыки работы с информацией;

- развитие смыслового чтения, включая умение определять тему, прогнозировать содержание текста по заголовку/по ключевым словам, выделять основную мысль, устанавливать логическую последовательность основных фактов.

Предметные результаты

Одним из критериев оценки предметных результатов является **функциональность**.

Этот критерий включает использование *теоретического материала, методологического и процедурного знания* при решении **внеучебных проблем**, различающихся сложностью предметного содержания, читательских умений, контекста, а также сочетанием когнитивных операций.

Оценка функциональной грамотности направлена на выявление способности обучающихся применять предметные знания и умения во внеучебной ситуации, в ситуациях, приближенных к реальной жизни.

При оценке сформированности предметных результатов по критерию «функциональность» разделяют:

— оценку сформированности отдельных элементов функциональной грамотности в ходе изучения предмета «английский язык», т.е. способности применить изученные знания и умения при решении нетипичных задач, которые связаны с внеучебными ситуациями и не содержат явного указания на способ решения; эта оценка осуществляется учителем в рамках формирующего оценивания по предложенным критериям;

— оценку сформированности отдельных элементов функциональной грамотности, не связанных напрямую с изучаемым материалом, например, элементов читательской грамотности (смыслового чтения); эта оценка также осуществляется учителем в рамках формирующего оценивания по предложенным критериям;

— оценку сформированности собственно функциональной грамотности, построенной на содержании предмета и внеучебных ситуациях.

Такие процедуры строятся на специальной инструментари, не опирающемся напрямую на изучаемый программный материал. В них оценивается способность применения (переноса) знаний и умений, сформированных по данному предмету, при решении различных задач. Эти процедуры целесообразно проводить в рамках внутришкольного мониторинга.

В коммуникативной сфере (т.е. владение иностранным языком как средством межкультурного общения):

Речевая компетенция в основных видах речевой деятельности:

говорение

- умение вести диалог-расспрос, диалог этикетного характера, диалог – обмен мнениями, диалог – побуждение к действию, комбинированный диалог:

- начинать, поддерживать и заканчивать разговор;

- выражать основные речевые функции: поздравлять, высказывать пожелания, приносить извинение, выразить согласие/несогласие, делать комплимент, предлагать помощь, выразить сочувствие, давать совет, выразить благодарность, приглашать к совместному времяпрепровождению, соглашаться/не соглашаться на совместное времяпрепровождение, выяснять мнение собеседника, выразить согласие/несогласие с мнением собеседника, и т.д.;

- расспрашивать собеседника и отвечать на его вопросы;

- переходить с позиции спрашивающего на позицию отвечающего и наоборот;

- соблюдать правила речевого этикета;

- использовать основные коммуникативные типы речи: описание, сообщение, рассказ, рассуждение:

- кратко высказываться на заданную тему, используя изученный речевой материал в соответствии с поставленной коммуникативной задачей;
- делать сообщения на заданную тему на основе прочитанного/услышанного;
- делать сообщения по результатам выполнения проектной работы;
- говорить в нормальном темпе; говорить логично и связно; говорить выразительно (соблюдать синтагматичность речи, логическое ударение, правильную интонацию).

Аудирование

- уметь понимать звучащую речь с различной глубиной, точностью и полнотой восприятия информации:
- полностью понимать речь учителя и одноклассников, а также несложные аутентичные аудио- и видеотексты, построенные на изученном речевом материале (полное понимание прослушанного);
- понимать основное содержание несложных аутентичных аудио- и видеотекстов, содержащих небольшое количество незнакомых слов, используя контекстуальную, языковую, иллюстративную и другие виды догадки (понимание основного содержания);
- выборочно понимать прагматические аутентичные аудио- и видеотексты, выделяя значимую (нужную) информацию, не обращая при этом внимание на незнакомые слова, не мешающие решению коммуникативной задачи (понимание необходимой / конкретной информации)

Чтение

- уметь самостоятельно выбирать адекватную стратегию чтения в соответствии с коммуникативной задачей и типом текста:

- читать с целью понимания основного содержания (уметь игнорировать незнакомые слова, не мешающие пониманию основного содержания текста; прогнозировать содержание текста по вербальным опорам (заголовкам) и иллюстративным опорам; предвосхищать содержание внутри текста; определять основную идею/мысль текста; выявлять главные факты в тексте, не обращая внимание на второстепенные;

- читать с целью извлечения конкретной (запрашиваемой или интересующей) информации (уметь использовать соответствующие ориентиры (заглавные буквы, цифры и т. д.) для поиска запрашиваемой или интересующей информации);

- читать с целью полного понимания содержания на уровне значения: (уметь догадываться о значении незнакомых слов по знакомым словообразовательным элементам (приставки, суффиксы, составляющие элементы сложных слов), аналогии с родным языком, конверсии, по наличию смысловых связей в контексте, иллюстративной наглядности; понимать внутреннюю организацию текста; пользоваться справочными материалами (англо-русским словарём, лингвострановедческим справочником) с применением знания алфавита и транскрипции; предвосхищать элементы знакомых грамматических структур;

- соотносить полученную информацию с личным опытом, оценивать ее и выражать свое мнение по поводу прочитанного; уметь переводить.

Письмо

- писать письма личного характера, открытки этикетного характера с опорой на образец с употреблением формул речевого этикета, принятых в стране изучаемого языка;

- заполнять анкеты и формуляры;

- составлять план, тезисы устного или письменного сообщения; кратко излагать результаты проектной деятельности.

Языковые средства и навыки пользования ими:

Графика, орфография

- соотносить графический образ слова с его звуковым образом;
- распознавать слова, записанные разными шрифтами;
- сравнивать и анализировать буквы, буквосочетания и соответствующие транскрипционные знаки;
- соблюдать основные правила орфографии и пунктуации;
- использовать словарь для уточнения написания слова.

Фонетическая сторона речи

- различать коммуникативный тип предложения по его интонации;
- понимать и использовать логическое ударение во фразе, предложении;
- правильно произносить предложения с точки зрения их ритмико-интонационных особенностей: повествовательное (утвердительное и отрицательное), вопросительное (общий, специальный, альтернативный и разделительный вопросы), побудительное, восклицательное предложения;
- правильно произносить предложения с однородными членами.

Лексическая сторона речи

- распознавать и употреблять в речи в соответствии с коммуникативной задачей основные значения изученных лексических единиц (слов, словосочетаний, реплик-клише речевого этикета) в ситуациях общения в пределах тематики основной общеобразовательной школы;

- знать и уметь использовать основные способы словообразования (аффиксация, словосложение);
- выбирать значение многозначных слов в соответствии с контекстом;
- понимать и использовать явления синонимии / антонимии и лексической сочетаемости.

Грамматическая сторона речи

- знать функциональные и формальные особенности изученных грамматических явлений (видо-временных форм личных глаголов, модальных глаголов и их эквивалентов, артиклей, существительных, степеней сравнения прилагательных и наречий, местоимений, числительных, предлогов);
- уметь распознавать, понимать и использовать в речи основные морфологические формы и синтаксические конструкции английского языка.

7 класс

Личностные результаты освоения программы основного общего образования должны отражать готовность обучающихся руководствоваться системой позитивных ценностных ориентаций и расширение опыта деятельности на её основе и в процессе реализации основных направлений воспитательной деятельности, в том числе в части:

Гражданского воспитания:

- готовность к выполнению обязанностей гражданина и реализации его прав, уважение прав, свобод и законных интересов других людей;
- активное участие в жизни семьи, Организации, местного сообщества, родного края, страны;
- неприятие любых форм экстремизма, дискриминации;
- понимание роли различных социальных институтов в жизни человека;

представление об основных правах, свободах и обязанностях гражданина, социальных нормах и правилах межличностных отношений в поликультурном и многоконфессиональном обществе;

представление о способах противодействия коррупции;

готовность к разнообразной совместной деятельности, стремление к взаимопониманию и взаимопомощи, активное участие в школьном самоуправлении;

готовность к участию в гуманитарной деятельности (волонтерство, помощь людям, нуждающимся в ней).

Патриотического воспитания:

осознание российской гражданской идентичности в поликультурном и многоконфессиональном обществе, проявление интереса к познанию родного языка, истории, культуры Российской Федерации, своего края, народов России;

ценностное отношение к достижениям своей Родины - России, к науке, искусству, спорту, технологиям, боевым подвигам и трудовым достижениям народа;

уважение к символам России, государственным праздникам, историческому и природному наследию и памятникам, традициям разных народов, проживающих в родной стране.

Духовно-нравственного воспитания:

ориентация на моральные ценности и нормы в ситуациях нравственного выбора;

готовность оценивать своё поведение и поступки, поведение и поступки других людей с позиции нравственных и правовых норм с учётом осознания последствий поступков;

активное неприятие асоциальных поступков, свобода и ответственность личности в условиях индивидуального и общественного пространства.

Эстетического воспитания:

восприимчивость к разным видам искусства, традициям и творчеству своего и других народов, понимание эмоционального воздействия искусства; осознание важности художественной культуры как средства коммуникации и самовыражения;

понимание ценности отечественного и мирового искусства, роли этнических культурных традиций и народного творчества;

стремление к самовыражению в разных видах искусства.

Физического воспитания, формирования культуры здоровья и эмоционального благополучия:

осознание ценности жизни;

ответственное отношение к своему здоровью и установка на здоровый образ жизни (здоровое питание, соблюдение гигиенических правил, сбалансированный режим занятий и отдыха, регулярная физическая активность);

осознание последствий и неприятие вредных привычек (употребление алкоголя, наркотиков, курение) и иных форм вреда для физического и психического здоровья;

соблюдение правил безопасности, в том числе навыков безопасного поведения в интернет-среде;

способность адаптироваться к стрессовым ситуациям и меняющимся социальным, информационным и природным условиям, в том числе осмысляя собственный опыт и выстраивая дальнейшие цели;

умение принимать себя и других, не осуждая;

умение осознавать эмоциональное состояние себя и других, умение управлять собственным эмоциональным состоянием;

сформированность навыка рефлексии, признание своего права на ошибку и такого же права другого человека.

Трудового воспитания:

установка на активное участие в решении практических задач (в рамках семьи, Организации, города, края) технологической и социальной направленности, способность инициировать, планировать и самостоятельно выполнять такого рода деятельность;

интерес к практическому изучению профессий и труда различного рода, в том числе на основе применения изучаемого предметного знания;

осознание важности обучения на протяжении всей жизни для успешной профессиональной деятельности и развитие необходимых умений для этого;

готовность адаптироваться в профессиональной среде;

уважение к труду и результатам трудовой деятельности;

осознанный выбор и построение индивидуальной траектории образования и жизненных планов с учётом личных и общественных интересов и потребностей.

Экологического воспитания:

ориентация на применение знаний из социальных и естественных наук для решения задач в области окружающей среды, планирования поступков и оценки их возможных последствий для окружающей среды;

повышение уровня экологической культуры, осознание глобального характера экологических проблем и путей их решения;

активное неприятие действий, приносящих вред окружающей среде;

осознание своей роли как гражданина и потребителя в условиях взаимосвязи природной, технологической и социальной сред;

готовность к участию в практической деятельности экологической направленности.

Ценности научного познания:

ориентация в деятельности на современную систему научных представлений об основных закономерностях развития человека, природы и общества, взаимосвязях человека с природной и социальной средой;

овладение языковой и читательской культурой как средством познания

мира;

овладение основными навыками исследовательской деятельности, установка на осмысление опыта, наблюдений, поступков и стремление совершенствовать пути достижения индивидуального и коллективного благополучия.

Личностные результаты, обеспечивающие адаптацию обучающегося к изменяющимся условиям социальной и природной среды, включают:

освоение обучающимися социального опыта, основных социальных ролей, соответствующих ведущей деятельности возраста, норм и правил общественного поведения, форм социальной жизни в группах и сообществах, включая семью, группы, сформированные по профессиональной деятельности, а также в рамках социального взаимодействия с людьми из другой культурной среды;

способность обучающихся взаимодействовать в условиях неопределённости, открытость опыту и знаниям других;

способность действовать в условиях неопределённости, повышать уровень своей компетентности через практическую деятельность, в том числе умение учиться у других людей, осознавать в совместной деятельности новые знания, навыки и компетенции из опыта других;

навык выявления и связывания образов, способность формирования новых знаний, в том числе способность формулировать идеи, понятия, гипотезы об объектах и явлениях, в том числе ранее не известных, осознавать дефицит собственных знаний и компетентностей, планировать своё развитие;

умение распознавать конкретные примеры понятия по характерным признакам, выполнять операции в соответствии с определением и простейшими свойствами понятия, конкретизировать понятие примерами, использовать понятие и его свойства при решении задач (далее — оперировать понятиями), а также оперировать терминами и представлениями в области концепции устойчивого развития;

умение анализировать и выявлять взаимосвязи природы, общества и экономики;

умение оценивать свои действия с учётом влияния на окружающую среду, достижений целей и преодоления вызовов, возможных глобальных последствий;

способность обучающихся осознавать стрессовую ситуацию, оценивать происходящие изменения и их последствия;

воспринимать стрессовую ситуацию как вызов, требующий контрмер;
оценивать ситуацию стресса, корректировать принимаемые решения и действия;

формулировать и оценивать риски и последствия, формировать опыт, уметь находить позитивное в произошедшей ситуации;

быть готовым действовать в отсутствие гарантий успеха.

У обучающихся будут сформированы:

- мотивация к изучению иностранных языков и стремление к самосовершенствованию в образовательной области "Иностранный язык";

- стремление к изучению культуры своего народа, своего края, осознание этнической принадлежности, ответственность за сохранение природы;

- формирование ответственного отношения к учёбе, таких качеств личности как целеустремлённость, самодисциплина, трудолюбие, способность к самообразованию;

- формирование устойчивых познавательных интересов, инициативности, умение работать в команде, освоения социальных норм и правил поведения в обществе;

- формирование коммуникативной компетенции в общении и сотрудничестве со сверстниками и взрослыми в процессе образовательной, исследовательской и других видов деятельности;

- формирование мотивации изучения иностранных языков;
- осознание возможностей самореализации средствами иностранного языка;
- стремление к самосовершенствованию собственной речевой культуры в целом;
- формирование коммуникативной компетенции в межкультурной и межэтнической коммуникации;
- развитие таких качеств, как воля, целеустремлённость, креативность, инициативность, трудолюбие, дисциплинированность;
- формирование общекультурной и этнической идентичности как составляющих гражданской идентичности личности;
- Стремление к лучшему осознанию культуры своего народа и готовность содействовать ознакомлению с ней представителей других стран; толерантное отношение к проявлениям иной культуры; осознание себя гражданином своей страны и мира;
- готовность отстаивать национальные и общечеловеческие ценности, свою гражданскую позицию.

Метапредметные результаты

- умение самостоятельно определять цели своего обучения, ставить и формулировать для себя новые задачи в учёбе и познавательной деятельности, развивать мотивы и интересы своей познавательной деятельности;
- умение самостоятельно планировать альтернативные пути достижения целей, осознанно выбирать наиболее эффективные способы решения учебных и познавательных задач;
- умение соотносить свои действия с планируемыми результатами, осуществлять контроль своей деятельности в процессе достижения результата, определять способы действий в рамках

предложенных условий и требований, корректировать свои действия в соответствии с изменяющейся ситуацией;

- умение оценивать правильность выполнения учебной задачи, собственные возможности её решения;

- умение устанавливать причинно-следственные связи, строить логическое рассуждение, умозаключение (индуктивное, дедуктивное и по аналогии) и выводы;

- умение организовывать учебное сотрудничество и совместную деятельность с учителем и сверстниками; работать индивидуально и в группе: находить общее решение и разрешать конфликты на основе согласования позиций и учёта интересов; формулировать, аргументировать и отстаивать своё мнение;

- умение адекватно и осознанно использовать речевые средства в соответствии с

задачей коммуникации: для отображения своих чувств, мыслей и потребностей, планирования и регуляции своей деятельности; владение устной и письменной речью, монологической контекстной речью;

- формирование и развитие компетентности в области использования информационно-коммуникационных технологий;

- развитие умения планировать своё речевое и неречевое поведение;

- развитие коммуникативной компетенции, включая умение взаимодействовать с окружающими, выполняя разные социальные роли;

- развитие исследовательских учебных действий, включая навыки работы с информацией: поиск и выделение нужной информации, обобщение и фиксация информации;

- развитие смыслового чтения, включая умение выделять тему, прогнозировать содержание текста по заголовку/ключевым словам, выделять основную мысль, главные факты, опуская

второстепенные, устанавливать логическую последовательность основных фактов;

- осуществление регулятивных действий самонаблюдения, самоконтроля, самооценки в процессе коммуникативной деятельности на иностранном языке.

Предметные результаты

Одним из критериев оценки предметных результатов является **функциональность**.

Этот критерий включает использование *теоретического материала, методологического и процедурного знания* при решении **внеучебных проблем**, различающихся сложностью предметного содержания, читательских умений, контекста, а также сочетанием когнитивных операций.

Оценка функциональной грамотности направлена на выявление способности обучающихся применять предметные знания и умения во внеучебной ситуации, в ситуациях, приближенных к реальной жизни.

При оценке сформированности предметных результатов по критерию «функциональность» разделяют:

- оценку сформированности отдельных элементов функциональной грамотности в ходе изучения предмета «английский язык», т.е. способности применить изученные знания и умения при решении нетипичных задач, которые связаны с внеучебными ситуациями и не содержат явного указания на способ решения; эта оценка осуществляется учителем в рамках формирующего оценивания по предложенным критериям;

- оценку сформированности отдельных элементов функциональной грамотности, не связанных напрямую с изучаемым материалом, например элементов читательской грамотности (смыслового чтения); эта оценка также осуществляется учителем в рамках формирующего оценивания по предложенным критериям;

- оценку сформированности собственно функциональной гра-

мотности, построенной на содержании предмета и внеучебных ситуациях. Такие процедуры строятся на специальном инструментарии, не опирающемся напрямую на изучаемый программный материал. В них оценивается способность применения (переноса) знаний и умений, сформированных по данному предмету, при решении различных задач. Эти процедуры целесообразно проводить в рамках внутришкольного мониторинга.

В коммуникативной сфере:

Речевая компетенция в следующих видах речевой деятельности:

в говорении:

- начинать, вести/поддерживать и заканчивать беседу в стандартных ситуациях общения, соблюдать нормы речевого этикета, при необходимости переспрашивать, уточняя;
- расспрашивать собеседника и отвечать на его вопросы, высказывая свое мнение, просьбу, отвечать на предложения собеседника согласием, отказом, опираясь на изученную тематику и усвоенный лексико-грамматический материал;
- рассказывать о себе, своей семье, друзьях, своих интересах и планах на будущее, сообщать краткие сведения о своем городе/селе, своей стране и стране/странах изучаемого языка;
- делать краткие сообщения, описывать события, явления (в рамках изученных тем), передавать основное содержание, основную мысль прочитанного или услышанного,
- выражать свое отношение к прочитанному/услышанному, давать краткую характеристику персонажей.

в аудировании:

- воспринимать на слух и полностью понимать речь учителя, одноклассников;

- воспринимать на слух и понимать основное содержание несложных аутентичных аудио- и видеотекстов, относящихся к разным коммуникативным типам речи (сообщение/рассказ/интервью);

- воспринимать на слух и выборочно понимать, с опорой на языковую догадку, контекст, краткие несложные аутентичные прагматические аудио- и видеотексты, выделяя значимую/нужную/необходимую информацию;

в чтении:

- ориентироваться в иноязычном тексте; прогнозировать его содержание по заголовку;

- читать аутентичные тексты разных жанров с пониманием основного содержания (определять тему, основную мысль; выделять главные факты, опуская второстепенные, устанавливать логическую последовательность основных фактов);

- читать несложные аутентичные тексты разных стилей с полным и точным пониманием, используя различные приемы смысловой переработки текста (языковую догадку, анализ, выборочный перевод), а также справочные материалы; оценивать полученную информацию, выражать свое мнение;

- читать текст с выборочным пониманием значимой/нужной/интересующей информации.

в письме:

- заполнять анкеты и формуляры;

- писать поздравления, личные письма с опорой на образец с употреблением формул речевого этикета, принятых в стране/странах изучаемого языка;

- составлять план, тезисы устного или письменного сообщения; кратко излагать результаты проектной деятельности.

В плане *языковой компетенции* обучающийся научится понимать:

- основные значения изученных лексических единиц (слов, словосочетаний); основные способы словообразования (аффиксация, словосложение, конверсия); явления многозначности лексических единиц английского языка, синонимии, антонимии и лексической сочетаемости;
- особенности структуры простых и сложных предложений английского языка; интонацию различных коммуникативных типов предложения;
- признаки изученных грамматических явлений (видовременных форм глаголов и их эквивалентов, модальных глаголов и их эквивалентов; артиклей, существительных, степеней сравнения прилагательных и наречий, местоимений, числительных, предлогов);

- основные различия систем английского и русского языков.

Обучающиеся научатся:

- применять правила написания слов, изученных в 7 классе;
- адекватно произносить и различать на слух звуки английского языка, соблюдать ударения в правилах словах и фразах;
- соблюдать ритмико-интонационные особенности предложений различных коммуникативных типов, правильно членить предложение на смысловые группы.

В отношении *социокультурной компетенции* от обучающихся требуется:

- знание национально-культурных особенностей речевого и неречевого поведения в своей стране и странах изучаемого языка, применение этих знаний в различных ситуациях формального и неформального межличностного и межкультурного общения;
- умение распознавать и употреблять в устной и письменной речи основные нормы речевого этикета (реплики-клише, наиболее

распространенную оценочную лексику), принятые в странах изучаемого языка в различных ситуациях формального и неформального общения;

- знание употребительной фоновой лексики и реалий страны/стран изучаемого языка, некоторых распространенных образцов фольклора (пословицы, поговорки, скороговорки, сказки, стихи);

- знакомство с образцами художественной, публицистической и научно-популярной литературы;

- наличие представления об особенностях образа жизни, быта, культуры стран изучаемого языка (всемирно известных достопримечательностях, выдающихся людях и их вкладе в мировую культуру);

- наличие представления о сходстве и различиях в традициях своей страны и стран изучаемого языка;

- понимание роли владения иностранными языками в современном мире.

В процессе формирования *компетенции компенсаторной* обучающиеся должны научиться выходить из затруднительного положения в условиях дефицита языковых

средств в процессе приема и передачи информации за счет умения:

- пользоваться языковой и контекстуальной догадкой (интернациональные слова, словообразовательный анализ, вычленение ключевых слов текста);

- прогнозировать основное содержание текста по заголовку или выборочному чтению отдельных абзацев текста;

- использовать текстовые опоры различного рода (подзаголовки, таблицы, картинки, фотографии, шрифтовые выделения, комментарии, подстрочные ссылки);

- игнорировать незнакомую лексику, реалии, грамматические явления, не влияющие на понимание основного содержания текста;
- задавать вопрос, переспрашивать с целью уточнения отдельных неизвестных языковых явлений в тексте;
- использовать перифраз, синонимические средства, словарные замены, жесты, мимику.

В познавательной сфере:

- умение сравнивать языковые явления родного и иностранного языков на уровне отдельных грамматических явлений, слов, словосочетаний, предложений; владение приёмами работы с текстом; умение пользоваться определённой стратегией чтения/аудирования в зависимости от коммуникативной задачи;
- умение действовать по образцу/аналогии при выполнении упражнений и составлении собственных высказываний в пределах тематики основной школы;
- готовность и умение осуществлять индивидуальную и совместную проектную работу;
- умение пользоваться справочным материалом.

В ценностно-ориентационной сфере:

- представление о языке как средстве выражения чувств, эмоций, основе культуры общения;
- достижение взаимопонимания в процессе устного и письменного общения с носителями иностранного языка, установление межличностных, межкультурных контактов в доступных пределах;
- представление о целостном полиязычном и поликультурном мире, осознание места и роли родного и иностранного языков в этом мире как средства общения, познания, самореализации и социальной адаптации;

- приобщение к ценностям мировой культуры как через источники информации на иностранном языке (в том числе мультимедийные), так и через непосредственное участие в школьных обменах, туристических поездках, молодежных форумах.

В эстетической сфере:

- владение элементарными средствами выражения чувств и эмоций на иностранном языке;
- стремление к знакомству с образцами художественного творчества на иностранном языке и средствами иностранного языка;
- развитие чувства прекрасного в процессе обсуждения современных тенденций в живописи, музыке, литературе.

В трудовой и физической сферах:

- формирование самодисциплины, упорства, настойчивости, самостоятельности в учебном труде;
- умение работать в соответствии с намеченным планом, добиваясь успеха;
- стремление вести здоровый образ жизни (режим труда и отдыха, питание, спорт, фитнес).

8 класс

Личностные результаты освоения программы основного общего образования должны отражать готовность обучающихся руководствоваться системой позитивных ценностных ориентаций и расширение опыта деятельности на её основе и в процессе реализации основных направлений воспитательной деятельности, в том числе в части:

Гражданского воспитания:

готовность к выполнению обязанностей гражданина и реализации его прав, уважение прав, свобод и законных интересов других людей;

активное участие в жизни семьи, Организации, местного сообщества, родного края, страны;

неприятие любых форм экстремизма, дискриминации;

понимание роли различных социальных институтов в жизни человека;

представление об основных правах, свободах и обязанностях гражданина, социальных нормах и правилах межличностных отношений в поликультурном и многоконфессиональном обществе;

представление о способах противодействия коррупции;

готовность к разнообразной совместной деятельности, стремление к взаимопониманию и взаимопомощи, активное участие в школьном самоуправлении;

готовность к участию в гуманитарной деятельности (волонтерство, помощь людям, нуждающимся в ней).

Патриотического воспитания:

осознание российской гражданской идентичности в поли-культурном и многоконфессиональном обществе, проявление интереса к познанию родного языка, истории, культуры Российской Федерации, своего края, народов России;

ценностное отношение к достижениям своей Родины - России, к науке, искусству, спорту, технологиям, боевым подвигам и трудовым достижениям народа;

уважение к символам России, государственным праздникам, историческому и природному наследию и памятникам, традициям разных народов, проживающих в родной стране.

Духовно-нравственного воспитания:

ориентация на моральные ценности и нормы в ситуациях нравственного выбора;

готовность оценивать своё поведение и поступки, поведение и поступки других людей с позиции нравственных и правовых норм с учётом осознания последствий поступков;

активное неприятие асоциальных поступков, свобода и ответственность личности в условиях индивидуального и общественного пространства.

Эстетического воспитания:

восприимчивость к разным видам искусства, традициям и творчеству своего и других народов, понимание эмоционального воздействия искусства; осознание важности художественной культуры как средства коммуникации и самовыражения;

понимание ценности отечественного и мирового искусства, роли этнических культурных традиций и народного творчества;

стремление к самовыражению в разных видах искусства.

Физического воспитания, формирования культуры здоровья и эмоционального благополучия:

осознание ценности жизни;

ответственное отношение к своему здоровью и установка на здоровый образ жизни (здоровое питание, соблюдение гигиенических правил, сбалансированный режим занятий и отдыха, регулярная физическая активность);

осознание последствий и неприятие вредных привычек (употребление алкоголя, наркотиков, курение) и иных форм вреда для физического и психического здоровья;

соблюдение правил безопасности, в том числе навыков безопасного поведения в интернет-среде;

способность адаптироваться к стрессовым ситуациям и меняющимся социальным, информационным и природным условиям, в том числе осмысляя собственный опыт и выстраивая дальнейшие цели;

умение принимать себя и других, не осуждая;

умение осознавать эмоциональное состояние себя и других, умение управлять собственным эмоциональным состоянием;

сформированность навыка рефлексии, признание своего права на ошибку и такого же права другого человека.

Трудового воспитания:

установка на активное участие в решении практических задач (в рамках семьи, Организации, города, края) технологической и социальной направленности, способность инициировать, планировать и самостоятельно выполнять такого рода деятельность;

интерес к практическому изучению профессий и труда различного рода, в том числе на основе применения изучаемого предметного знания;

осознание важности обучения на протяжении всей жизни для успешной профессиональной деятельности и развитие необходимых умений для этого;

готовность адаптироваться в профессиональной среде;

уважение к труду и результатам трудовой деятельности;

осознанный выбор и построение индивидуальной траектории образования и жизненных планов с учётом личных и общественных интересов и потребностей.

Экологического воспитания:

ориентация на применение знаний из социальных и естественных наук для решения задач в области окружающей среды, планирования поступков и оценки их возможных последствий для окружающей среды;

повышение уровня экологической культуры, осознание глобального характера экологических проблем и путей их решения;

активное неприятие действий, приносящих вред окружающей среде;

осознание своей роли как гражданина и потребителя в условиях взаимосвязи природной, технологической и социальной сред;

готовность к участию в практической деятельности экологической направленности.

Ценности научного познания:

ориентация в деятельности на современную систему научных

представлений об основных закономерностях развития человека, природы и общества, взаимосвязях человека с природной и социальной средой;

овладение языковой и читательской культурой как средством познания мира;

овладение основными навыками исследовательской деятельности, установка на осмысление опыта, наблюдений, поступков и стремление совершенствовать пути достижения индивидуального и коллективного благополучия.

Личностные результаты, обеспечивающие адаптацию обучающегося к изменяющимся условиям социальной и природной среды, включают:

освоение обучающимися социального опыта, основных социальных ролей, соответствующих ведущей деятельности возраста, норм и правил общественного поведения, форм социальной жизни в группах и сообществах, включая семью, группы, сформированные по профессиональной деятельности, а также в рамках социального взаимодействия с людьми из другой культурной среды;

способность обучающихся взаимодействовать в условиях неопределённости, открытость опыту и знаниям других;

способность действовать в условиях неопределённости, повышать уровень своей компетентности через практическую деятельность, в том числе умение учиться у других людей, осознавать в совместной деятельности новые знания, навыки и компетенции из опыта других;

навык выявления и связывания образов, способность формирования новых знаний, в том числе способность формулировать идеи, понятия, гипотезы об объектах и явлениях, в том числе ранее не известных, осознавать дефицит собственных знаний и компетентностей, планировать своё развитие;

умение распознавать конкретные примеры понятия по характерным признакам, выполнять операции в соответствии с определением и простейшими свойствами понятия, конкретизировать понятие примерами,

использовать понятие и его свойства при решении задач (далее — оперировать понятиями), а также оперировать терминами и представлениями в области концепции устойчивого развития;

умение анализировать и выявлять взаимосвязи природы, общества и экономики;

умение оценивать свои действия с учётом влияния на окружающую среду, достижений целей и преодоления вызовов, возможных глобальных последствий;

способность обучающихся осознавать стрессовую ситуацию, оценивать происходящие изменения и их последствия;

воспринимать стрессовую ситуацию как вызов, требующий контрмер;

оценивать ситуацию стресса, корректировать принимаемые решения и действия;

формулировать и оценивать риски и последствия, формировать опыт, уметь находить позитивное в произошедшей ситуации;

быть готовым действовать в отсутствие гарантий успеха.

У обучающихся будут сформированы:

- мотивация к изучению иностранных языков и стремление к самосовершенствованию в образовательной области "Иностранный язык";
- стремление к изучению культуры своего народа, своего края, осознание этнической принадлежности, ответственность за сохранение природы;
- формирование ответственного отношения к учёбе, таких качеств личности как целеустремлённость, самодисциплина, трудолюбие, способность к самообразованию;
- формирование устойчивых познавательных интересов, инициативности, умение работать в команде, освоения социальных норм и правил поведения в обществе;

- формирование коммуникативной компетенции в общении и сотрудничестве со сверстниками и взрослыми в процессе образовательной, исследовательской и других видов деятельности;
- формирование целостного мировоззрения, соответствующего современному уровню развития науки и общественной практики, учитывающего социальное, культурное, языковое, духовное многообразие современного мира;
- формирование осознанного, уважительного и доброжелательного отношения к другому человеку, его мнению, мировоззрению, культуре, языку, вере, гражданской позиции; к истории, культуре, религии, традициям, языкам, ценностям народов России и народов мира; готовности и способности вести диалог с другими людьми и достигать в нём взаимопонимания;
- освоение социальных норм, правил поведения, ролей и форм социальной жизни в группах и сообществах, включая взрослые и социальные сообщества; участие в школьном самоуправлении и общественной жизни в пределах возрастных компетенций с учётом региональных, этнокультурных, социальных и экономических особенностей;
- развитие морального сознания и компетентности в решении моральных проблем на основе личного выбора, формирование нравственных чувств и нравственного поведения, осознанного и ответственного отношения к собственным поступкам;
- формирование коммуникативной компетентности в общении и сотрудничестве со сверстниками, старшими и младшими в процессе образовательной, общественно полезной, учебно-исследовательской, творческой и других видах деятельности;
- формирование ценности здорового и безопасного образа жизни; усвоение правил индивидуального и коллективного

безопасного поведения в чрезвычайных ситуациях, угрожающих жизни и здоровью людей, правил поведения в транспорте и правил поведения на дорогах;

- формирование основ экологической культуры на основе признания ценности жизни во всех её проявлениях и необходимости ответственного, бережного отношения к окружающей среде;

- осознание значения семьи в жизни человека и общества, принятие ценности семейной жизни, уважительное и заботливое отношение к членам своей семьи;

- формирование мотивации изучения иностранных языков и стремления к самосовершенствованию в образовательной области «Иностранный язык»;

- осознание возможностей самореализации средствами иностранного языка;

- стремление к совершенствованию речевой культуры в целом;

- формирование коммуникативной компетенции в межкультурной и межэтнической коммуникации;

- развитие таких качеств, как воля, целеустремлённость, креативность, инициативность, трудолюбие, дисциплинированность.

Метапредметные результаты

- умение самостоятельно определять цели своего обучения, ставить и формулировать для себя новые задачи в учёбе и познавательной деятельности, развивать мотивы и интересы своей познавательной деятельности;

- умение самостоятельно планировать альтернативные пути достижения целей, осознанно выбирать наиболее эффективные способы решения учебных и познавательных задач;
- умение соотносить свои действия с планируемыми результатами, осуществлять контроль своей деятельности в процессе достижения результата, определять способы действий в рамках предложенных условий и требований, корректировать свои действия в соответствии с изменяющейся ситуацией;
- умение оценивать правильность выполнения учебной задачи, собственные возможности её решения;
- умение устанавливать причинно-следственные связи, строить логическое рассуждение, умозаключение (индуктивное, дедуктивное и по аналогии) и выводы;
- умение организовывать учебное сотрудничество и совместную деятельность с учителем и сверстниками; работать индивидуально и в группе: находить общее решение и разрешать конфликты на основе согласования позиций и учёта интересов; формулировать, аргументировать и отстаивать своё мнение;
- умение адекватно и осознанно использовать речевые средства в соответствии с задачей коммуникации: для отображения своих чувств, мыслей и потребностей, планирования и регуляции своей деятельности; владение устной и письменной речью, монологической контекстной речью;
- формирование и развитие компетентности в области использования информационно-коммуникационных технологий (далее ИКТ– компетенции);
- развитие умения планировать своё речевое и неречевое поведение;

- развитие коммуникативной компетенции, включая умение взаимодействовать с окружающими, выполняя разные социальные роли;
- развитие исследовательских учебных действий, включая навыки работы с информацией: поиск и выделение нужной информации, обобщение и фиксация информации;
- развитие смыслового чтения, включая умение выделять тему, прогнозировать содержание текста по заголовку/ключевым словам, выделять основную мысль, главные факты, опуская второстепенные, устанавливать логическую последовательность основных фактов;
- осуществление регулятивных действий самонаблюдения, самоконтроля, самооценки в процессе коммуникативной деятельности на иностранном языке.

Предметные результаты

Одним из критериев оценки предметных результатов является **функциональность**.

Этот критерий включает использование *теоретического материала, методологического и процедурного знания* при решении **внеучебных проблем**, различающихся сложностью предметного содержания, читательских умений, контекста, а также сочетанием когнитивных операций.

Оценка функциональной грамотности направлена на выявление способности обучающихся применять предметные знания и умения во внеучебной ситуации, в ситуациях, приближенных к реальной жизни.

При оценке сформированности предметных результатов по критерию «функциональность» разделяют:

— оценку сформированности отдельных элементов функциональной грамотности в ходе изучения предмета «английский язык», т.е. способности применить изученные знания и умения при решении нетипичных задач,

которые связаны с внеучебными ситуациями и не содержат явного указания на способ решения; эта оценка осуществляется учителем в рамках формирующего оценивания по предложенным критериям;

—оценку сформированности отдельных элементов функциональной грамотности, не связанных напрямую с изучаемым материалом, например элементов читательской грамотности (смыслового чтения); эта оценка также осуществляется учителем в рамках формирующего оценивания по предложенным критериям;

—оценку сформированности собственно функциональной грамотности, построенной на содержании предмета и внеучебных ситуациях. Такие процедуры строятся на специальном инструментарии, не опирающемся напрямую на изучаемый программный материал. В них оценивается способность применения (переноса) знаний и умений, сформированных по данному предмету, при решении различных задач. Эти процедуры целесообразно проводить в рамках внутришкольного мониторинга.

В коммуникативной сфере:

Речевая компетенция в следующих видах речевой деятельности:

в говорении:

- начинать, вести/поддерживать и заканчивать беседу в стандартных ситуациях общения, соблюдать нормы речевого этикета, при необходимости переспрашивая, уточняя;
- расспрашивать собеседника и отвечать на его вопросы, высказывая свое мнение, просьбу, отвечать на предложения собеседника согласием, отказом, опираясь на изученную тематику и усвоенный лексико-грамматический материал;
- рассказывать о себе, своей семье, друзьях, своих интересах и планах на будущее, сообщать краткие сведения о своем городе/селе, своей стране и стране/странах изучаемого языка;

- делать краткие сообщения, описывать события, явления (в рамках изученных тем), передавать основное содержание, основную мысль прочитанного или услышанного, выражать свое отношение к прочитанному/услышанному, давать краткую характеристику персонажей.

в аудировании:

- воспринимать на слух и полностью понимать речь учителя, одноклассников;

- воспринимать на слух и понимать основное содержание несложных аутентичных аудио- и видеотекстов, относящихся к разным коммуникативным типам речи (сообщение/рассказ/интервью);

- воспринимать на слух и выборочно понимать, с опорой на языковую догадку, контекст, краткие несложные аутентичные прагматические аудио- и видеотексты, выделяя значимую/нужную/необходимую информацию.

в чтении:

- ориентироваться в иноязычном тексте; прогнозировать его содержание по заголовку;

- читать аутентичные тексты разных жанров с пониманием основного содержания (определять тему, основную мысль; выделять главные факты, опуская второстепенные, устанавливать логическую последовательность основных фактов текста);

- читать несложные аутентичные тексты разных стилей с полным и точным пониманием, используя различные приемы смысловой переработки текста (языковую догадку, анализ, выборочный перевод), а также справочные материалы; оценивать полученную информацию, выражать свое мнение;

- читать текст с выборочным пониманием значимой/нужной/интересующей информации.

в письме:

- заполнять анкеты и формуляры;
- писать поздравления, личные письма с опорой на образец с употреблением формул речевого этикета, принятых в стране/странах изучаемого языка;
- составлять план, тезисы устного или письменного сообщения; кратко излагать результаты проектной деятельности.

В плане *языковой компетенции* обучающийся научится понимать:

- основные значения изученных лексических единиц (слов, словосочетаний); основные способы словообразования (аффиксация, словосложение, конверсия); явления многозначности лексических единиц английского языка, синонимии, антонимии и лексической сочетаемости;
- особенности структуры простых и сложных предложений английского языка; интонацию различных коммуникативных типов предложения;
- признаки изученных грамматических явлений (видовременных форм глаголов и их эквивалентов, модальных глаголов и их эквивалентов; артиклей, существительных, степеней сравнения прилагательных и наречий, местоимений, числительных, предлогов);
- основные различия систем английского и русского языков.

Обучающиеся научатся:

- применять правила написания слов, изученных в 7 классе;
- адекватно произносить и различать на слух звуки английского языка, соблюдать правила ударения в словах и фразах;
- соблюдать ритмико-интонационные особенности предложений различных коммуникативных типов, правильно членить предложение на смысловые группы.

В отношении *социокультурной компетенции* от обучающихся требуется:

- знание национально-культурных особенностей речевого и неречевого поведения в своей стране и странах изучаемого языка, применение этих знаний в различных ситуациях формального и неформального межличностного и межкультурного общения;
- умение распознавать и употреблять в устной и письменной речи основные нормы речевого этикета (реплики-клише, наиболее распространенную оценочную лексику), принятые в странах изучаемого языка в различных ситуациях формального и неформального общения;
- знание употребительной фоновой лексики и реалий страны/стран изучаемого языка, некоторых распространенных образцов фольклора (пословицы, поговорки, скороговорки, сказки, стихи);
- знакомство с образцами художественной, публицистической и научно-популярной литературы;
- наличие представления об особенностях образа жизни, быта, культуры стран изучаемого языка (всемирно известных достопримечательностях, выдающихся людях и их вкладе в мировую культуру);
- наличие представления о сходстве и различиях в традициях своей страны и стран изучаемого языка;
- понимание роли владения иностранными языками в современном мире.

В процессе формирования *компенсаторной компетенции* обучающиеся должны научиться выходить из затруднительного положения в условиях дефицита языковых средств в процессе приема и передачи информации за счет умения:

- пользоваться языковой и контекстуальной догадкой (интернациональные слова, словообразовательный анализ, вычленение ключевых слов текста);
- прогнозировать основное содержание текста по заголовку или выборочному чтению отдельных абзацев текста;
- использовать текстовые опоры различного рода (подзаголовки, таблицы, картинки, фотографии, шрифтовые выделения, комментарии, подстрочные ссылки);
- игнорировать незнакомую лексику, реалии, грамматические явления, не влияющие на понимание основного содержания текста;
- задавать вопрос, переспрашивать с целью уточнения отдельных неизвестных языковых явлений в тексте;
- использовать перефраз, синонимические средства, словарные замены, жесты, мимику.

В познавательной сфере (учебно-познавательная компетенция) происходит дальнейшее совершенствование и развитие универсальных учебных действий (УУД) и специальных учебных умений (СУУ).

Универсальные учебные действия (общеучебные умения):

регулятивные:

- определять цель учебной деятельности возможно с помощью учителя и самостоятельно искать средства ее осуществления;
- обнаруживать и формулировать учебную проблему совместно с учителем, выбирать тему проекта в ходе «мозгового штурма» под руководством учителя;
- составлять план выполнения задачи, проекта в группе под руководством учителя;
- оценивать ход и результаты выполнения задачи, проекта;
- критически анализировать успехи и недостатки проделанной работы.

познавательные:

- самостоятельно находить и отбирать для решения учебной задачи необходимые словари, энциклопедии, справочники, информацию из Интернета;
- выполнять универсальные логические действия:
 - анализ (выделение признаков),
 - синтез (составление целого из частей, в том числе с самостоятельным достраиванием), выбирать основания для сравнения, классификации объектов;
 - устанавливать аналогии и причинно-следственные связи;
 - выстраивать логическую цепь рассуждений;
 - относить объекты к известным понятиям;
 - преобразовывать информацию из одной формы в другую:
 - обобщать информацию в виде таблиц, схем, опорного конспекта;
- составлять простой план текста (в виде ключевых слов, вопросов).

коммуникативные:

- четко и ясно выражать свои мысли;
- отстаивать свою точку зрения, аргументировать ее;
- учиться критично относиться к собственному мнению;
- слушать других, принимать другую точку зрения, быть готовым изменить свою;
- организовывать учебное взаимодействие в группе (распределяя роли, договариваться друг с другом).

Специальные учебные умения:

- сравнивать явления русского и английского языков на уровне отдельных грамматических явлений, слов, словосочетаний и предложений;

- владеть различными стратегиями чтения и аудирования в зависимости от поставленной речевой задачи (читать/слушать текст с разной глубиной понимания);
- ориентироваться в иноязычном печатном и аудиотексте, кратко фиксировать содержание сообщений, составлять субъективные опоры для устного высказывания в виде ключевых слов, объединенных потенциальным контекстом, зачина, концовки, отдельных предложений;
- вычленять в тексте реалии, слова с культурным компонентом значения, анализировать их семантическую структуру, выделять культурный фон, сопоставлять его с культурным фоном аналогичного явления в родной культуре, выявлять сходства и различия и уметь объяснять эти различия иноязычному речевому партнеру или человеку, не владеющему иностранным языком;
- догадываться о значении слов на основе языковой и контекстуальной догадки, словообразовательных моделей;
- использовать выборочный перевод для уточнения понимания текста;
- узнавать грамматические явления в тексте на основе дифференцирующих признаков;
- действовать по образцу или аналогии при выполнении отдельных заданий и порождении речевого высказывания на изучаемом языке;
- пользоваться справочным материалом: грамматическими и лингвострановедческими справочниками, схемами и таблицами, двуязычными словарями, мультимедийными средствами;
- овладевать необходимыми для дальнейшего самостоятельного изучения английского языка способами и приемами.

В ценностно-ориентационной сфере:

- представление о языке как средстве выражения чувств, эмоций, основе культуры общения;
- достижение взаимопонимания в процессе устного и письменного общения с носителями иностранного языка, установление межличностных, межкультурных контактов в доступных пределах;
- представление о целостном полиязычном и поликультурном мире, осознание места и роли родного и иностранного языков в этом мире как средства общения, познания, самореализации и социальной адаптации;
- приобщение к ценностям мировой культуры как через источники информации на иностранном языке (в том числе мультимедийные), так и через непосредственное участие в школьных обменах, туристических поездках, молодежных форумах.

В эстетической сфере:

- владение элементарными средствами выражения чувств и эмоций на иностранном языке;
- стремление к знакомству с образцами художественного творчества на иностранном языке и средствами иностранного языка;
- развитие чувства прекрасного в процессе обсуждения современных тенденций в живописи, музыке, литературе.

В трудовой и физической сферах:

- формирование самодисциплины, упорства, настойчивости, самостоятельности в учебном труде;
- умение работать в соответствии с намеченным планом, добиваясь успеха;
- стремление вести здоровый образ жизни (режим труда и отдыха, питание, спорт, фитнес).

9 класс

Личностные результаты освоения предмета «Иностранный язык (английский)»

1. Российская гражданская идентичность (патриотизм, уважение к Отечеству, к прошлому и настоящему многонационального народа России, чувство ответственности и долга перед Родиной, идентификация себя в качестве гражданина России, субъективная значимость использования русского языка и языков народов России, осознание и ощущение личностной сопричастности судьбе российского народа). Осознание этнической принадлежности, знание истории, языка, культуры своего народа, своего края, основ культурного наследия народов России и человечества (идентичность человека с российской многонациональной культурой, сопричастность истории народов и государств, находившихся на территории современной России. Осознанное, уважительное и доброжелательное отношение к истории, культуре, религии, традициям, языкам, ценностям народов России и народов мира.

2. Готовность и способность обучающихся к саморазвитию и самообразованию на основе мотивации к обучению и познанию; готовность и способность осознанному выбору и построению дальнейшей индивидуальной траектории образования на базе ориентировки в мире профессий и профессиональных предпочтений, с учетом устойчивых познавательных интересов.

3. Развитое моральное сознание и компетентность в решении моральных проблем на основе личностного выбора, формирование нравственных чувств и нравственного поведения, осознанного и ответственного отношения к собственным поступкам (способность к нравственному самосовершенствованию; веротерпимость, уважительное отношение к религиозным чувствам, взглядам людей или их отсутствию; знание основных норм морали, нравственных, духовных идеалов, хранимых в культурных традициях народов России, готовность на их основе к

сознательному самоограничению в поступках, поведении, расточительном потребительстве; сформированность представлений об основах светской этики, культуры традиционных религий, их роли в развитии культуры и истории России и человечества, в становлении гражданского общества и российской государственности; понимание значения нравственности, веры и религии в жизни человека, семьи и общества). Сформированность ответственного отношения к учению; уважительного отношения к труду, наличие опыта участия в социально значимом труде. Осознание значения семьи в жизни человека и общества, принятие ценности семейной жизни, уважительное и заботливое отношение к членам своей семьи.

4. Сформированность целостного мировоззрения, соответствующего современному уровню развития науки и общественной практики, учитывающего социальное, культурное, языковое, духовное многообразие современного мира.

5. Осознанное, уважительное и доброжелательное отношение к другому человеку, его

мнению, мировоззрению, культуре, языку, вере, гражданской позиции. Готовность и способность вести диалог с другими людьми и достигать в нем взаимопонимания (идентификация себя как полноправного субъекта общения, готовность к конструированию образа партнера по диалогу, готовность к конструированию образа допустимых способов диалога, готовность и способность к ведению переговоров).

6. Освоенность социальных норм, правил поведения, ролей и форм социальной жизни в группах и сообществах. Участие в школьном самоуправлении и общественной жизни в пределах возрастных компетенций с учетом региональных, этнокультурных, социальных и экономических особенностей (формирование готовности к участию в процессе упорядочения социальных связей и отношений, в которые включены и которые формируют сами учащиеся; включенность в непосредственное гражданское участие,

готовность участвовать в жизнедеятельности подросткового общественного объединения, продуктивно взаимодействующего с социальной средой и социальными институтами; идентификация себя в качестве субъекта социальных преобразований, освоение компетентностей в сфере организаторской деятельности; интериоризация ценностей созидательного отношения к окружающей действительности, ценностей социального творчества, ценности продуктивной организации совместной деятельности, самореализации в группе и организации, ценности «другого» как равноправного партнера, формирование компетенций анализа, проектирования, организации деятельности, рефлексии изменений, способов взаимовыгодного сотрудничества, способов реализации собственного лидерского потенциала).

7. Сформированность ценности здорового и безопасного образа жизни; интериоризация правил индивидуального и коллективного безопасного поведения в чрезвычайных ситуациях, угрожающих жизни и здоровью людей, правил поведения на транспорте и на дорогах.

8. Развитость эстетического сознания через освоение художественного наследия народов России и мира, творческой деятельности эстетического характера (способность понимать художественные произведения, отражающие разные этнокультурные традиции; сформированность основ художественной культуры обучающихся как части их общей духовной культуры, как особого способа познания жизни и средства организации общения; эстетическое, эмоционально-ценностное видение окружающего мира; способность к эмоционально-ценностному освоению мира, самовыражению и ориентации в художественном и нравственном пространстве культуры; уважение к истории культуры своего Отечества, выраженной в том числе в понимании красоты человека; потребность в общении с художественными произведениями, сформированность активного

отношения к традициям художественной культуры как смысловой, эстетической и личностно-значимой ценности).

9. Сформированность основ экологической культуры, соответствующей современному уровню экологического мышления, наличие опыта экологически ориентированной рефлексивно-оценочной и практической деятельности в жизненных ситуациях (готовность к исследованию природы, к занятиям сельскохозяйственным трудом, к художественно-эстетическому отражению природы, к занятиям туризмом, в том числе экотуризмом, к осуществлению природоохранной деятельности).

Метапредметные результаты освоения учебного предмета «Иностранный язык (английский)»

Межпредметные понятия (логические приемы: сравнение, анализ и синтез, абстрагирование и обобщение, понятие, определение, суждение, умозаключение, аналогия, гипотеза, система, факт, закономерность, феномен) формируются при овладении обучающимися навыками читательской компетенции, в приобретении навыков работы с информацией, при участии в проектной деятельности, а также непосредственно

при освоении предметного содержания.

При изучении предмета «Иностранный язык (английский)» на уровне основного общего образования будет продолжена работа по формированию и развитию основ читательской компетенции. Обучающиеся овладеют чтением как средством осуществления своих дальнейших планов: продолжения образования и самообразования, осознанного планирования своего актуального и перспективного круга чтения, в том числе досугового, подготовки к трудовой и социальной деятельности. У выпускников будет сформирована потребность в систематическом чтении как средстве познания мира и себя в этом мире, гармонизации отношений человека и общества, создании образа «потребного будущего».

При изучении учебных предметов обучающиеся усовершенствуют приобретенные на первом уровне навыки работы с информацией и пополнят их. Они смогут работать с текстами, преобразовывать и интерпретировать содержащуюся в них информацию, в том числе:

- систематизировать, сопоставлять, анализировать, обобщать и интерпретировать информацию, содержащуюся в готовых информационных объектах;
- выделять главную и избыточную информацию, выполнять смысловое свертывание выделенных фактов, мыслей;
- представлять информацию в сжатой словесной форме (в виде плана или тезисов) и в наглядно-символической форме (в виде таблиц, графических схем и диаграмм, карт понятий — концептуальных диаграмм, опорных конспектов);
- заполнять и дополнять таблицы, схемы, диаграммы, тексты.

Кроме того, в ходе изучения английского языка обучающиеся приобретут опыт проектной деятельности как особой формы учебной работы, способствующей воспитанию самостоятельности, инициативности, ответственности, повышению мотивации и эффективности учебной деятельности; в ходе реализации исходного замысла на практическом уровне овладеют умением выбирать адекватные стоящей задаче средства, принимать решения, в том числе и в ситуациях неопределенности. Они получат возможность развить способность к разработке нескольких вариантов решений, к поиску нестандартных решений, поиску и осуществлению наиболее приемлемого решения.

Регулятивные УУД

1. Умение самостоятельно определять цели обучения, ставить и формулировать новые задачи в учебе и познавательной деятельности, развивать мотивы и интересы своей познавательной деятельности.

Обучающийся сможет:

- анализировать существующие и планировать будущие образовательные результаты;
- идентифицировать собственные проблемы и определять главную проблему;
- выдвигать версии решения проблемы, формулировать гипотезы, предвосхищать конечный результат;
- ставить цель деятельности на основе определенной проблемы и существующих возможностей;
- формулировать учебные задачи как шаги достижения поставленной цели деятельности;
- обосновывать целевые ориентиры и приоритеты ссылками на ценности, указывая и обосновывая логическую последовательность шагов.

2. Умение самостоятельно планировать пути достижения целей, в том числе альтернативные, осознанно выбирать наиболее эффективные способы решения учебных и познавательных задач.

Обучающийся сможет:

- определять необходимые действие(я) в соответствии с учебной и познавательной задачей и составлять алгоритм их выполнения;
- обосновывать и осуществлять выбор наиболее эффективных способов решения учебных и познавательных задач;
- определять/находить, в том числе из предложенных вариантов, условия для выполнения учебной и познавательной задачи;
- выстраивать жизненные планы на краткосрочное будущее (заявлять целевые ориентиры, ставить адекватные им задачи и предлагать действия, указывая и обосновывая логическую последовательность шагов);

- выбирать из предложенных вариантов и самостоятельно искать средства/ресурсы для решения задачи/достижения цели;
- составлять план решения проблемы (выполнения проекта, проведения исследования);
- определять потенциальные затруднения при решении учебной и познавательной задачи и находить средства для их устранения;
- описывать свой опыт, оформляя его для передачи другим людям в виде технологии решения практических задач определенного класса;
- планировать и корректировать свою индивидуальную образовательную траекторию.

2. Умение соотносить свои действия с планируемыми результатами, осуществлять контроль своей деятельности в процессе достижения результата, определять способы действий в рамках предложенных условий и требований, корректировать свои действия в соответствии с изменяющейся ситуацией.

Обучающийся сможет:

- определять совместно с педагогом и сверстниками критерии планируемых результатов и критерии оценки своей учебной деятельности;
- систематизировать (в том числе выбирать приоритетные) критерии планируемых результатов и оценки своей деятельности;
- отбирать инструменты для оценивания своей деятельности, осуществлять самоконтроль своей деятельности в рамках предложенных условий и требований;
- оценивать свою деятельность, аргументируя причины достижения или отсутствия планируемого результата;

- находить достаточные средства для выполнения учебных действий в изменяющейся ситуации и/или при отсутствии планируемого результата;
- работать по своему плану, вносить коррективы в текущую деятельность на основе анализа изменений ситуации для получения запланированных характеристик продукта/результата;
- устанавливать связь между полученными характеристиками продукта и характеристиками процесса деятельности и по завершении деятельности предлагать изменение характеристик процесса для получения улучшенных характеристик продукта;
- сверять свои действия с целью и, при необходимости, исправлять ошибки самостоятельно.

3. Умение оценивать правильность выполнения учебной задачи, собственные возможности ее решения.

Обучающийся сможет:

- определять критерии правильности (корректности) выполнения учебной задачи;
- анализировать и обосновывать применение соответствующего инструментария для выполнения учебной задачи;
- свободно пользоваться выработанными критериями оценки и самооценки, исходя из цели и имеющихся средств, различая результат и способы действий;
- оценивать продукт своей деятельности по заданным и/или самостоятельно определенным критериям в соответствии с целью деятельности;
- обосновывать достижимость цели выбранным способом на основе оценки своих внутренних ресурсов и доступных внешних ресурсов;

- фиксировать и анализировать динамику собственных образовательных результатов.

4. Владение основами самоконтроля, самооценки, принятия решений и осуществления осознанного выбора в учебной и познавательной.

Обучающийся сможет:

- наблюдать и анализировать собственную учебную и познавательную деятельность и деятельность других обучающихся в процессе взаимопроверки;

- соотносить реальные и планируемые результаты индивидуальной образовательной деятельности и делать выводы;

- принимать решение в учебной ситуации и нести за него ответственность;

- самостоятельно определять причины своего успеха или неуспеха и находить способы выхода из ситуации неуспеха;

- ретроспективно определять, какие действия по решению учебной задачи или параметры этих действий привели к получению имеющегося продукта учебной деятельности;

- демонстрировать приемы регуляции психофизиологических/эмоциональных состояний для достижения эффекта успокоения (устранения эмоциональной напряженности), эффекта восстановления (ослабления проявлений утомления), эффекта активизации (повышения психофизиологической реактивности).

Познавательные УУД

5. Умение определять понятия, создавать обобщения, устанавливать аналогии, классифицировать, самостоятельно выбирать основания и критерии для классификации, устанавливать причинно-следственные связи, строить логическое рассуждение, умозаключение (индуктивное, дедуктивное, по аналогии) и делать выводы.

Обучающийся сможет:

- подбирать слова, соподчиненные ключевому слову, определяющие его признаки и свойства;
- выстраивать логическую цепочку, состоящую из ключевого слова и соподчиненных ему слов;
- выделять общий признак двух или нескольких предметов или явлений и объяснять их сходство;
- объединять предметы и явления в группы по определенным признакам, сравнивать, классифицировать и обобщать факты и явления;
- выделять явление из общего ряда других явлений;
- определять обстоятельства, которые предшествовали возникновению связи между явлениями, из этих обстоятельств выделять определяющие, способные быть причиной данного явления, выявлять причины и следствия явлений;
- строить рассуждение от общих закономерностей к частным явлениям и от частных явлений к общим закономерностям;
- строить рассуждение на основе сравнения предметов и явлений, выделяя при этом общие признаки;
- излагать полученную информацию, интерпретируя ее в контексте решаемой задачи;
- самостоятельно указывать на информацию, нуждающуюся в проверке, предлагать и применять способ проверки достоверности информации;
- вербализовать эмоциональное впечатление, оказанное на него источником;
- объяснять явления, процессы, связи и отношения, выявляемые в ходе познавательной и исследовательской деятельности (приводить объяснение с изменением формы представления; объяснять, детализируя или обобщая);

объяснять с заданной точки зрения);

- выявлять и называть причины события, явления, в том числе возможные / наиболее вероятные причины, возможные последствия заданной причины, самостоятельно осуществляя причинно-следственный анализ;

- делать вывод на основе критического анализа разных точек зрения, подтверждать вывод собственной аргументацией или самостоятельно полученными данными.

б. Умение создавать, применять и преобразовывать знаки и символы, модели и схемы для решения учебных и познавательных задач.

Обучающийся сможет:

- обозначать символом и знаком предмет и/или явление;
- определять логические связи между предметами и/или явлениями, обозначать данные логические связи с помощью знаков в схеме;

- создавать абстрактный или реальный образ предмета и/или явления;

- строить модель/схему на основе условий задачи и/или способа ее решения;

- создавать вербальные, вещественные и информационные модели с выделением существенных характеристик объекта для определения способа решения задачи в соответствии с ситуацией;

- преобразовывать модели с целью выявления общих законов, определяющих данную предметную область;

- переводить сложную по составу (многоаспектную) информацию из графического или формализованного (символьного) представления в текстовое, и наоборот;

- строить схему, алгоритм действия, исправлять или восстанавливать неизвестный ранее алгоритм на основе имеющегося знания об объекте, к которому применяется алгоритм;

- строить доказательство: прямое, косвенное, от противного;

- анализировать/рефлексировать опыт разработки и реализации учебного проекта, исследования (теоретического, эмпирического) на основе предложенной проблемной ситуации, поставленной цели и/или заданных критериев оценки продукта/результата.

7. Смысловое чтение.

Обучающийся сможет:

- находить в тексте требуемую информацию (в соответствии с целями своей деятельности);

- ориентироваться в содержании текста, понимать целостный смысл текста, структурировать текст;

- устанавливать взаимосвязь описанных в тексте событий, явлений, процессов;

- резюмировать главную идею текста;

- преобразовывать текст, «переводя» его в другую модальность, интерпретировать текст (художественный и нехудожественный – учебный, научно-популярный, информационный, текст non-fiction);

- критически оценивать содержание и форму текста.

8. Формирование и развитие экологического мышления, умение применять его в познавательной, коммуникативной, социальной практике и профессиональной ориентации.

Обучающийся сможет:

- определять свое отношение к природной среде;

- анализировать влияние экологических факторов на среду обитания живых организмов;
- проводить причинный и вероятностный анализ экологических ситуаций;
- прогнозировать изменения ситуации при смене действия одного фактора на действие другого фактора;
- распространять экологические знания и участвовать в практических делах по защите окружающей среды
- выражать свое отношение к природе через рисунки, сочинения, модели, проектные работы.

9. Развитие мотивации к овладению культурой активного использования словарей и других поисковых систем.

Обучающийся сможет:

- определять необходимые ключевые поисковые слова и запросы;
- осуществлять взаимодействие с электронными поисковыми системами, словарями;
- формировать множественную выборку из поисковых источников для объективизации результатов поиска;
 - соотносить полученные результаты поиска со своей деятельностью.

Коммуникативные УУД

10. Умение организовывать учебное сотрудничество и совместную деятельность с учителем и сверстниками; работать индивидуально и в группе: находить общее решение и разрешать конфликты на основе согласования позиций и учета интересов; формулировать, аргументировать и отстаивать свое мнение.

Обучающийся сможет:

- определять возможные роли в совместной деятельности;

- играть определенную роль в совместной деятельности;
- принимать позицию собеседника, понимая позицию другого, различать в его речи: мнение (точку зрения), доказательство (аргументы), факты; гипотезы, аксиомы, теории, определять свои действия и действия партнера, которые способствовали или препятствовали продуктивной коммуникации;
- строить позитивные отношения в процессе учебной и познавательной деятельности;
- корректно и аргументировано отстаивать свою точку зрения, в дискуссии уметь выдвигать контраргументы, перефразировать свою мысль (владение механизмом эквивалентных замен);
- критически относиться к собственному мнению, с достоинством признавать ошибочность своего мнения (если оно таково) и корректировать его;
- предлагать альтернативное решение в конфликтной ситуации;
- выделять общую точку зрения в дискуссии;
- договариваться о правилах и вопросах для обсуждения в соответствии с поставленной перед группой задачей;
- организовывать учебное взаимодействие в группе (определять общие цели, распределять роли, договариваться друг с другом и т. д.);
- устранять в рамках диалога разрывы в коммуникации, обусловленные непониманием/неприятием со стороны собеседника задачи, формы или содержания диалога.

11. Умение осознанно использовать речевые средства в соответствии с задачей коммуникации для выражения своих чувств, мыслей и потребностей для планирования и регуляции своей

деятельности; владение устной и письменной речью, монологической контекстной речью.

Обучающийся сможет:

- определять задачу коммуникации и в соответствии с ней отбирать речевые средства;
- отбирать и использовать речевые средства в процессе коммуникации с другими людьми (диалог в паре, в малой группе и т. д.);
- представлять в устной или письменной форме развернутый план собственной деятельности;
- соблюдать нормы публичной речи, регламент в монологе и дискуссии в соответствии с коммуникативной задачей;
- высказывать и обосновывать мнение (суждение) и запрашивать мнение партнера в рамках диалога;
- принимать решение в ходе диалога и согласовывать его с собеседником;
- создавать письменные «клишированные» и оригинальные тексты с использованием необходимых речевых средств;
- использовать вербальные средства (средства логической связи) для выделения смысловых блоков своего выступления;
- использовать невербальные средства или наглядные материалы, подготовленные/отобранные под руководством учителя;
- делать оценочный вывод о достижении цели коммуникации непосредственно после завершения коммуникативного контакта и обосновывать его.

12. Формирование и развитие компетентности в области использования информационно-коммуникационных технологий.

Обучающийся сможет:

- целенаправленно искать и использовать информационные ресурсы, необходимые для решения учебных и практических задач с помощью средств ИКТ;
- выбирать, строить и использовать адекватную информационную модель для передачи своих мыслей средствами естественных и формальных языков в соответствии с условиями коммуникации;
- выделять информационный аспект задачи, оперировать данными, использовать модель решения задачи;
- использовать компьютерные технологии (включая выбор адекватных задаче инструментальных программно-аппаратных средств и сервисов) для решения информационных и коммуникационных учебных задач, в том числе: вычисление, написание писем, сочинений, докладов, рефератов, создание презентаций и др.;
- использовать информацию с учетом этических и правовых норм;
- создавать информационные ресурсы разного типа и для разных аудиторий, соблюдать информационную гигиену и правила информационной безопасности.

Предметные результаты освоения курса «Иностранный язык (английский)»

Одним из критериев оценки предметных результатов является **функциональность**.

Этот критерий включает использование *теоретического материала, методологического и процедурного знания* при решении **внеучебных проблем**, различающихся сложностью предметного содержания, читательских умений, контекста, а также сочетанием когнитивных операций.

Оценка функциональной грамотности направлена на выявление способности обучающихся применять предметные знания и умения во вне-

учебной ситуации, в ситуациях, приближенных к реальной жизни.

При оценке сформированности предметных результатов по критерию «функциональность» разделяют:

— оценку сформированности отдельных элементов функциональной грамотности в ходе изучения предмета «английский язык», т.е. способности применить изученные знания и умения при решении нетипичных задач, которые связаны с внеучебными ситуациями и не содержат явного указания на способ решения; эта оценка осуществляется учителем в рамках формирующего оценивания по предложенным критериям;

— оценку сформированности отдельных элементов функциональной грамотности, не связанных напрямую с изучаемым материалом, например элементов читательской грамотности (смыслового чтения); эта оценка также осуществляется учителем в рамках формирующего оценивания по предложенным критериям;

— оценку сформированности собственно функциональной грамотности, построенной на содержании предмета и внеучебных ситуациях. Такие процедуры строятся на специальном инструментарии, не опирающемся напрямую на изучаемый программный материал. В них оценивается способность применения (переноса) знаний и умений, сформированных по данному предмету, при решении различных задач. Эти процедуры целесообразно проводить в рамках внутришкольного мониторинга.

В результате изучения курса иностранного языка (английского) на уровне основного общего образования:

Коммуникативные умения

Говорение. Диалогическая речь

Выпускник научится:

вести диалог (диалог этикетного характера, диалог-расспрос, диалог-побуждение к действию, комбинированный диалог) в стандартных ситуациях

неофициального общения в рамках освоенной тематики, соблюдая нормы речевого этикета, принятые в стране изучаемого языка.

Выпускник получит возможность научиться:

вести диалог-обмен мнениями;

брать и давать интервью;

вести диалог-расспрос на основе нелинейного текста (таблицы, диаграммы и т.д.).

Говорение. Монологическая речь

Выпускник научится:

строить связное монологическое высказывание с опорой на зрительную наглядность и/или вербальные опоры (ключевые слова, план, вопросы) в рамках освоенной тематики;

описывать события с опорой на зрительную наглядность и/или вербальные опоры (ключевые слова, план, вопросы);

давать краткую характеристику реальных людей и литературных персонажей;

передавать основное содержание прочитанного текста с опорой или без опоры на текст/ключевые слова/план/вопросы;

описывать картинку/фото с опорой и без опоры на ключевые слова/план/вопросы.

Выпускник получит возможность научиться:

делать сообщение на заданную тему на основе прочитанного;

комментировать факты из прочитанного/прослушанного текста, аргументировать своё отношение к прочитанному/прослушанному;

кратко высказываться без предварительной подготовки на заданную тему в соответствии с предложенной ситуацией общения;

кратко высказываться с опорой на нелинейный текст (таблицы, диаграммы, расписания и т.п.);

кратко излагать результаты выполненной проектной работы.

Аудирование

Выпускник научится:

воспринимать на слух и понимать основное содержание несложных аутентичных текстов, содержащих некоторое количество неизученных языковых явлений;

воспринимать на слух и понимать нужную/интересующую/запрашиваемую информацию в аутентичных текстах, содержащих как изученные языковые явления, так и некоторое количество неизученных языковых явлений.

Выпускник получит возможность научиться:

выделять основную мысль в воспринимаемом на слух тексте;

использовать контекстуальную или языковую догадку при восприятии на слух текстов, содержащих незнакомые слова.

Чтение

Выпускник научится:

читать и понимать основное содержание несложных аутентичных текстов, содержащих некоторое количество неизученных языковых явлений;

читать и находить в несложных аутентичных текстах, содержащих отдельные неизученные языковые явления, нужную/интересующую/запрашиваемую информацию, представленную в явном и неявном виде;

читать и полностью понимать несложные аутентичные тексты, построенные на изученном языковом материале;

выразительно читать вслух небольшие, построенные на изученном языковом материале аутентичные тексты, демонстрируя понимание прочитанного.

Выпускник получит возможность научиться:

устанавливать причинно-следственную взаимосвязь фактов и событий, изложенных в несложном аутентичном тексте;

восстанавливать текст из разрозненных абзацев или путем добавления выпущенных фрагментов.

Письменная речь

Выпускник научится:

заполнять анкеты и формуляры, сообщая о себе основные сведения (имя, фамилию, пол, возраст, гражданство, национальность, адрес и т.д.);

писать короткие поздравления с днем рождения и другими праздниками, с употреблением формул речевого этикета, принятых в стране изучаемого языка, выражать пожелания (объемом 30-40 слов, включая адрес);

писать личное письмо в ответ на письмо-стимул с употреблением формул речевого этикета, принятых в стране изучаемого языка; сообщать краткие сведения о себе и запрашивать аналогичную информацию о друге по переписке; выражать благодарность, извинение, просьбу; давать совет и т.д. (объемом 100-120 слов, включая адрес);

писать небольшие письменные высказывания с опорой на образец/план.

Выпускник получит возможность научиться:

делать краткие выписки из текста с целью их использования в собственных устных высказываниях;

писать электронное письмо (e-mail) зарубежному другу в ответ на электронное письмо-стимул;

составлять план/тезисы устного или письменного сообщения;

кратко излагать в письменном виде результаты своей проектной деятельности;

писать небольшое письменное высказывание с опорой на нелинейный текст (таблицы, диаграммы и т.д.).

Языковые навыки и средства оперирования ими

Орфография и пунктуация

Выпускник научится:

правильно писать изученные слова;

правильно ставить знаки препинания в конце предложения: точку в конце повествовательного предложения, вопросительный знак в конце вопросительного предложения, восклицательный знак в конце восклицательного предложения;

расставлять в личном письме знаки препинания, диктуемые его форматом, в соответствии с нормами, принятыми в стране изучаемого языка.

Выпускник получит возможность научиться:

сравнивать и анализировать буквосочетания английского языка и их транскрипцию.

Фонетическая сторона речи

Выпускник научится:

различать на слух и адекватно, без фонематических ошибок, ведущих к сбою коммуникации, произносить все звуки изучаемого языка;

соблюдать правильное ударение в изученных словах;

членить предложения на смысловые группы;

различать коммуникативные типы предложения по интонации;

адекватно, без ошибок, ведущих к сбою коммуникации, произносить фразы с точки зрения их ритмико-интонационных особенностей, в том числе соблюдая правило отсутствия фразового ударения на служебных словах.

Выпускник получит возможность научиться:

выражать модальные значения, чувства и эмоции с помощью интонации;

различать на слух британские и американские варианты английского языка в прослушанных высказываниях.

Лексическая сторона речи

Выпускник научится:

узнавать в письменном и звучащем тексте изученные лексические единицы (слова, словосочетания, реплики-клише речевого этикета), в том числе многозначные в пределах тематики основной школы;

употреблять в устной и письменной речи в их основном значении изученные лексические единицы (слова, словосочетания, реплики-клише речевого этикета), в том числе многозначные, в пределах тематики основной школы в соответствии с решаемой коммуникативной задачей;

соблюдать существующие в английском языке нормы лексической сочетаемости;

распознавать и образовывать родственные слова с использованием словосложения и конверсии в пределах тематики основной школы в соответствии с решаемой коммуникативной задачей;

распознавать и образовывать родственные слова с использованием аффиксации в пределах тематики основной школы в соответствии с решаемой коммуникативной задачей:

глаголы при помощи аффиксов dis-, mis-, re-, -ize/-ise;

имена существительные при помощи суффиксов -or/ -er, -ist, -sion/-tion, -nce/-ence, -ment, -ity, -ness, -ship, -ing;

имена прилагательные при помощи аффиксов inter-; -y, -ly, -ful, -al, -ic, -ian/an, -ing; -ous, -able/ible, -less, -ive;

наречия при помощи суффикса -ly;

имена существительные, имена прилагательные, наречия при помощи отрицательных префиксов un-, im-/in-;

числительные при помощи суффиксов -teen, -ty; -th.

Выпускник получит возможность научиться:

распознавать и употреблять в речи в нескольких значениях многозначные слова, изученные в пределах тематики основной школы;

знать различия между явлениями синонимии и антонимии; употреблять в речи изученные синонимы и антонимы адекватно ситуации общения;

распознавать и употреблять в речи наиболее распространенные фразовые глаголы;

распознавать принадлежность слов к частям речи по аффиксам;

распознавать и употреблять в речи различные средства связи в тексте для обеспечения его целостности (firstly, tobeginwith, however, asforme, finally, atleast, etc.);

использовать языковую догадку в процессе чтения и аудирования (догадываться о значении незнакомых слов по контексту, по сходству с русским/ родным языком, по словообразовательным элементам.

Грамматическая сторона речи

Выпускник научится:

оперировать в процессе устного и письменного общения основными синтаксическими конструкциями и морфологическими формами в соответствии с коммуникативной задачей в коммуникативно-значимом контексте:

распознавать и употреблять в речи различные коммуникативные типы предложений: повествовательные (в утвердительной и отрицательной форме) вопросительные (общий, специальный, альтернативный и разделительный вопросы), побудительные (в утвердительной и отрицательной форме) и восклицательные;

распознавать и употреблять в речи распространенные и нераспространенные простые предложения, в том числе с несколькими обстоятельствами, следующими в определенном порядке;

распознавать и употреблять в речи предложения с начальным It;

распознавать и употреблять в речи предложения с начальным There+to be;

распознавать и употреблять в речи сложносочиненные предложения с сочинительными союзами and, but, or;

распознавать и употреблять в речи сложноподчиненные предложения с союзами и союзными словами because, if, that, who, which, what, when, where, how, why;

использовать косвенную речь в утвердительных и вопросительных предложениях в настоящем и прошедшем времени;

распознавать и употреблять в речи условные предложения реального характера (Conditional I – If I see Jim, I'll invite him to our school party) и нереального характера (Conditional II – If I were you, I would start learning French);

распознавать и употреблять в речи имена существительные в единственном числе и во множественном числе, образованные по правилу, и исключения;

распознавать и употреблять в речи существительные с определенным/неопределенным/нулевым артиклем;

распознавать и употреблять в речи местоимения: личные (в именительном и объектном падежах, в абсолютной форме), притяжательные, возвратные, указательные, неопределенные и их производные, относительные, вопросительные;

распознавать и употреблять в речи имена прилагательные в положительной, сравнительной и превосходной степенях, образованные по правилу, и исключения;

распознавать и употреблять в речи наречия времени и образа действия и слова, выражающие количество (many/much, few/afew, little/alittle); наречия в положительной, сравнительной и превосходной степенях, образованные по правилу и исключения;

распознавать и употреблять в речи количественные и порядковые числительные;

распознавать и употреблять в речи глаголы в наиболее употребительных временных формах действительного залога: Present Simple, Future Simple и Past Simple, Present и Past Continuous, Present Perfect;

распознавать и употреблять в речи различные грамматические средства для выражения будущего времени: Simple Future, to be going to, Present Continuous;

распознавать и употреблять в речи модальные глаголы и их эквиваленты (may, can, could, beableto, must, have to, should);

распознавать и употреблять в речи глаголы в следующих формах страдательного залога: Present Simple Passive, Past Simple Passive;

распознавать и употреблять в речи предлоги места, времени, направления; предлоги, употребляемые при глаголах в страдательном залоге.

Выпускник получит возможность научиться:

распознавать сложноподчиненные предложения с придаточными: времени с союзом since; цели с союзом sothat; условия с союзом unless; определительными с союзами who, which, that;

распознавать и употреблять в речи сложноподчиненные предложения с союзами whoever, whatever, however, whenever;

распознавать и употреблять в речи предложения с конструкциями as ... as; not so ... as; either ... or; neither ... nor;

распознавать и употреблять в речи предложения с конструкцией I wish;

распознавать и употреблять в речи конструкции с глаголами на -ing: to love/hate doing something; Stop talking;

распознавать и употреблять в речи конструкции It takes me ...to do something; to look / feel / be happy;

распознавать и употреблять в речи определения, выраженные прилагательными, в правильном порядке их следования;

распознавать и употреблять в речи глаголы во временных формах действительного залога: Past Perfect, Present Perfect Continuous, Future-in-the-Past;

распознавать и употреблять в речи глаголы в формах страдательного залога Future Simple Passive, Present Perfect Passive;

распознавать и употреблять в речи модальные глаголы need, shall, might, would;

распознавать по формальным признакам и понимать значение неличных форм глагола (инфинитива, герундия, причастия I и II, отглагольного существительного) без различения их функций и употреблять их в речи;

распознавать и употреблять в речи словосочетания «Причастие I+существительное» (a playing child) и «Причастие II+существительное» (a written poem).

Социокультурные знания и умения

Выпускник научится:

употреблять в устной и письменной речи в ситуациях формального и неформального общения основные нормы речевого этикета, принятые в странах изучаемого языка;

представлять родную страну и культуру на английском языке;

понимать социокультурные реалии при чтении и аудировании в рамках изученного материала.

Выпускник получит возможность научиться:

использовать социокультурные реалии при создании устных и письменных высказываний;

находить сходство и различие в традициях родной страны и страны/стран изучаемого языка.

Компенсаторные умения

Выпускник научится:

выходить из положения при дефиците языковых средств: использовать переспрос при говорении.

Выпускник получит возможность научиться:

использовать перифраз, синонимические и антонимические средства при говорении;

пользоваться языковой и контекстуальной догадкой при аудировании и чтении.

4. ТЕМАТИЧЕСКОЕ ПЛАНИРОВАНИЕ

№ п/п	Тема	Количество часов	Основные виды деятельности
5 класс			
1.	Семейные истории.	17 часов	Говорение Аудирование Чтение Письмо
2.	Школьная жизнь.	10 часов	
3.	Познакомьтесь с Великобританией и Новой Зеландией.	21 час	
4.	Здоровый образ жизни.	17 часов	
5.	Путешествие по США.	17 часов	
6.	Досуг и увлечение.	13 часов	
7.	Каникулы с удовольствием.	7 часов	
		Итого: 102 часа	
6 класс			
1.	Вне уроков.	18 часов	Говорение Аудирование Чтение Письмо
2.	Твой образ жизни.	16 часов	
3.	Природное и культурное разнообразие англоговорящих стран.	18 часов	
4.	Таинственная душа России.	12 часов	
5.	Здоровье дороже богатства.	12 часов	
6.	США.	14 часов	
7.	Свободное время.	12 часов	
		Итого: 102 часа	
7 класс			

1.	Живи и учись.	16 часов	Говорение Аудирование Чтение Письмо
2.	Каждая птица любит своё гнездо.	14 часов	
3.	Разнообразие мира.	15 часов	
4.	В гостях хорошо, а дома лучше.	11 часов	
5.	Здоровье дороже богатства.	13 часов	
6 а).	Лучшее в США.	10 часов	
6 б).	Канаду стоит посетить.	9 часов	
7.	Разнообразие – перчинка жизни.	13 часов	
		Итого: 102 часа	

8 класс

1.	Каникулы в различное время года.	17 часов	Аудирование Говорение Чтение Письмо
2.	Школьное образование.	15 часов	
3.	Средства массовой информации.	18 часов	
4.	Вселенная и человек.	19 часов	
5.	Досуг и увлечения.	17 часов	
6.	Мир профессий.	16 часов	
		Итого: 102 часа	

9 класс

1.	Выбор профессии	17 часов	Аудирование Говорение Чтение Письмо
2.	Средства массовой информации.	19 часов	
3.	Жизнь в городе и деревне	17 часов	

4.	Семья. Образование	15 часов	
5.	Свободное время, интересы	17 часов	
6.	Защита окружающей среды. Здоровый образ жизни	17 часов	
		Итого: 102 часа	

5. УЧЕБНО-МЕТОДИЧЕСКОЕ ОБЕСПЕЧЕНИЕ ОБРАЗОВАТЕЛЬНОГО ПРОЦЕССА

УМК для учителя:

1. С. Г. Тер-Минасова, Л.М.Узунова и др.. Английский язык.: в 2 частях. Часть 1: учебник . – М.: Академкнига/Учебник, 2018.

2. С. Г. Тер-Минасова, Л.М.Узунова и др.. Английский язык. : в 2 частях. Часть 2: учебник. – М.: Академкнига/Учебник, 2018.

3. С. Г. Тер-Минасова. Английский язык. : рабочая тетрадь.– М.: Академкнига/Учебник, 2017.

4. С.Г. Тер-Минасова. Английский язык: Книга для чтения к учебнику для общеобразовательных учреждений. – М.:Академкнига/Учебник, 2014.

5. С. Г. Тер-Минасова. Книга для учителя к учебнику для общеобразовательных учреждений: Методическое пособие. – М.:Академкнига/Учебник, 2017.

6. С. Г. Тер-Минасова. Английский язык: Звуковое пособие к учебнику (mp3 диск).

УМК для учащихся:

1. С. Г. Тер-Минасова, Л.М.Узунова и др.. Английский язык. в 2 частях. Часть 1: учебник . – М.: Академкнига/Учебник, 2018.

2. С. Г. Тер-Минасова, Л.М.Узунова и др.. Английский язык. в 2 частях. Часть 2: учебник. – М.: Академкнига/Учебник, 2018.

Цифровые образовательные ресурсы:

<http://www.britishcouncil.org/learnenglish> - Learn English is a portal that links to all of our websites for teachers and learners of English - just one web address to remember.

<http://lessons.study.ru> - все для тех, кому нужен английский язык

<http://www.onestopenglish.com/> - Resources for teaching English

<http://www.funology.com/> - Thescienceofhavingfun

<http://www.autoenglish.org> - огромное количество онлайн материалов с возможностью распечатать

<http://www.gogolovesenglish.com> - знакомство с алфавитом

<http://www.epals.com/> - Сайт для поиска penpals

<http://www.ioso.ru/distant/community> - лаборатория дистанционного обучения

<http://school-collection.edu.ru> – Единая коллекция цифровых образовательных ресурсов

<http://www.bbc.co.uk/schools/starship/english> - разнообразные игры (jumbledwords и др.) со звуком

<http://www.usembassy.ru/english.htm> - Все о

<http://www.learnenglish.org.uk/kids/> -

<http://www.kindersite.org/Directory/DirectoryFrame.htm> - все для детей (песни, игры, исто

<http://www.mon.gov.ru> - Сайт Министерства образования и науки России- документы и проекты.

<http://www.ed.gov.ru> - Федеральное агентство по образованию.

Материалы Федерального компонента образовательного Стандарта

<http://obrnadzor.gov.ru> - Федеральная служба по надзору в сфере образования и науки.

Содержит материалы по аттестации научных и педагогических кадров и примерные билеты для итоговой аттестации в 9 классе.

<http://www.ege.edu.ru> - Портал ЕГЭ демоверсия 2014-2015г.

<http://www.fipi.ru> - Федеральный Институт Педагогических Измерений.

Методическое письмо” Об использовании результатов ЕГЭ 2007 в преподавании иностранных языков в общеобразовательных учреждениях.”

<http://www.lclark.edu/~krauss/toppicks/toppicks.html>- Educational Video Games offer a powerful way to learn basic skills.

<http://www.voaspecialenglish.com> - «Голос Америки»Free English teaching and learning materials for ESL - English as a Second Language:

<http://www.eslgold.com/> ESLgold.com provides over a thousand pages of free information and resources for both teachers and students. All materials are organized by skill and level for quick and easy access

www.thefreedictionary.com Очень полезен и для учителей и для учеников бесплатный словарь он-лайн

много материала на различных иностранных языках, есть материалы для скачивания, различные уровни

<http://www.englishforums.com/English/> Англоязычные форумы для изучающих английский язык Можно найти ответы на все вопросы, есть чат.

<http://englishtips.org/> - 138 статей для изучающих английский, ежедневно - новый мини-урок английского бесплатно, и наш новый раздел вопросов и ответов!

<http://www.english-to-go.com> - уроки специалистов агентства Рейтер для аудирования

www.podcastsinenglish.com/index.htm - Эта ссылка поможет вам оформить поздравление к рождеству и Новому году.

<http://www.incredimail.com/english/gifts/c...008-ecards.aspx> - Здесь тоже большой подбор ссылок для учителей английского языка.

<http://www.abc-english-grammar.com>

<http://www.fluent-english.ru>

<http://www.schoolenglish.ru>

<http://www.edu.ru/modules.php?op=modload&a...tsD&show=10> - Каталог образовательных интернет-ресурсов

Словари английского языка в Интернете.

<http://www.merriam-webster.com/dictionary.htm> - словарь Вебстера он-лайн

<http://www.thefreedictionary.com/>

http://www.1911encyclopedia.org/Main_Page

<http://www.lingvo.ru/lingvo/>

<http://www.westegg.com/cliche/> - 3300 английских клише

<http://www.owl.net.rice.edu/~ling215/NewWords/index.html> - словарь английских неологизмов

<http://www.yourdictionary.com/languages/ge...ic.html#english> - богатая коллекция английских торговых словарей (в том числе XIX века)

<http://www.onelook.com/> - поиск по 993 словарям одновременно

<http://www.dioo.ru/planirovanie-raboty.html> - Международный центр современных методик преподавания DIOO

http://www.langinfo.ru/index.php?sect_id=2792# - лингвистический портал

<http://www.englishteachers.ru/>

http://www.posobiya.ru/NACH_SKOOL/INOSTR/index.html - ЭЛЕКТРОННЫЙ КАТАЛОГ

Комплексный проект средств обучения. Иностранный язык

<http://www.wikipedia.org/> - свободная энциклопедия

http://agendaweb.org/listening/easy_reading_listening.html - The best free english exercises from the best free websites. Hundreds of free exercises to learn English online: grammar, verbs, vocabulary, listening, songs and videos. Worksheets and handouts. English teacher resources. Phonetic. Translators, dictionary

<http://www.bilingual.ru/> - Английский язык детям

<http://www.sitesforteachers.com/index.html> - SITES FOR TEACHERS Lesson Plans Worksheets Activities Clip Art and more!

http://www.uchmarket.ru/n_501_8.htm - учебные пособия

<http://www.school.edu.ru/default.asp> - Единое окно доступа к образовательным ресурсам

<http://www.it-n.ru/> - Сеть творческих учителей

<http://www.alleng.ru/english/examsch.htm> - Образовательные ресурсы Интернета - Английский язык.

<http://www.english.language.ru/ege/> - Единый государственный экзамен по английскому языку

<http://standart.edu.ru/> - Федеральный государственный образовательный стандарт.

http://en.wikipedia.org/wiki/The_Beatles

<http://www.rollingstone.com/artists/thebeatles/biography>

<http://www.myspace.com/thebeatles>

<http://edition.cnn.com/2004/SHOWBIZ/Music/02/09/beatles.top.songs/>

<http://www.liverpool.gov.uk/search/googlesearch.asp?q=the+beatles&submit=search>

www.study.ru

www.lang.ru

[Exams.ru http://www.i-love-english.ru](http://www.i-love-english.ru) - Валерии Мещеряковой, автора новаторской методики «I love English» (/), под названием «Эмоциональный компонент в обучении английскому языку»

<http://flmoscow1678.ucoz.ru/> , <http://www.ict.edu.ru/> , <http://fcior.edu.ru/> , <http://school-collection.edu.ru/> , <http://window.edu.ru/> -несколько полезных сайтов

(которые помогут педагогу найти интересный и разнообразный материал для урока, не потратив при этом слишком много сил и времен

Песни

http://www.solnet.ee/sol/003/p_000.html - тексты и ноты популярных детских песен

<http://mults.spb.ru/forum/viewtopic.php?f=8&t=1727&view=next> - детские песенки на английском языке (форум)

<http://www.cln.org/themes/songs.html> - Songs for Children Theme Page

http://www.falsefriends.ru/kids_songs.htm - Множество детских песенок на английском языке, некоторые - с музыкой

<http://www.englishforkids.ru/archive.shtml> - Архив детских песенок на английском языке.

Тесты

[Self-StudyQuizzesfor ESL Students](#)

[TheQuiz-Zone](#)

Интерактивный ESL тест для всех уровней английского.

[VocabularywithPictures](#)

Тест и изучение различных слов по картинкам.

[A SpellingTest](#)

Орфографический тест на 50 слов, в которых наиболее часто делают ошибки.

[EasyVocabularyQuizzeswithPictures](#)

Набор интерактивных контрольных опросов с иллюстрациями. Неплохо для детей и новичков.

[InteractiveTestsandQuizzesforLearnersofEnglish](#)

Интерактивные тесты для учеников всех уровней по лексике или грамматике.

2.1.4. Рабочая программа по учебному предмету «Математика»

1. ПОЯСНИТЕЛЬНАЯ ЗАПИСКА

Рабочая программа учебного курса «Математика» для обучающихся 5-6 классов составлена на основе Федеральной образовательной программы ООО в соответствии с обновленными ФГОС, а также Федеральной рабочей программы воспитания.

Приоритетными целями обучения математике в 5–6 классах являются: продолжение формирования основных математических понятий (число, величина, геометрическая фигура), обеспечивающих преемственность и перспективность математического образования обучающихся;

развитие интеллектуальных и творческих способностей обучающихся, познавательной активности, исследовательских умений, интереса к изучению математики;

подведение обучающихся на доступном для них уровне к осознанию взаимосвязи математики и окружающего мира;

формирование функциональной математической грамотности: умения распознавать математические объекты в реальных жизненных ситуациях, применять освоенные умения для решения практико-ориентированных задач, интерпретировать полученные результаты и оценивать их на соответствие практической ситуации.

Основные линии содержания курса математики в 5–6 классах – арифметическая и геометрическая, которые развиваются параллельно, каждая в соответствии с собственной логикой, однако, не независимо одна от другой, а в тесном контакте и взаимодействии. Также в курсе математики происходит знакомство с элементами алгебры и описательной статистики.

Изучение арифметического материала начинается со систематизации и развития знаний о натуральных числах, полученных на уровне начального общего образования. При этом совершенствование вычислительной техники и формирование новых теоретических знаний сочетается с развитием вычислительной культуры, в частности с обучением простейшим приемам прикидки и оценки результатов вычислений. Изучение натуральных чисел продолжается в 6 классе знакомством с начальными понятиями теории делимости.

Начало изучения обыкновенных и десятичных дробей отнесено к 5 классу. Это первый этап в освоении дробей, когда происходит знакомство с основными идеями, понятиями темы. При этом рассмотрение обыкновенных дробей в полном объеме предшествует изучению десятичных дробей, что целесообразно с точки зрения логики изложения числовой линии, когда правила действий с десятичными дробями можно обосновать уже известными

алгоритмами выполнения действий с обыкновенными дробями. Знакомство с десятичными дробями расширит возможности для понимания обучающимися прикладного применения новой записи при изучении других предметов и при практическом использовании. К 6 классу отнесён второй этап в изучении дробей, где происходит совершенствование навыков сравнения и преобразования дробей, освоение новых вычислительных алгоритмов, оттачивание техники вычислений, в том числе значений выражений, содержащих и обыкновенные, и десятичные дроби, установление связей между ними, рассмотрение приёмов решения задач на дроби. В начале 6 класса происходит знакомство с понятием процента.

Особенностью изучения положительных и отрицательных чисел является то, что они также могут рассматриваться в несколько этапов. В 6 классе в начале изучения темы «Положительные и отрицательные числа» выделяется подтема «Целые числа», в рамках которой знакомство с отрицательными числами и действиями с положительными и отрицательными числами происходит на основе содержательного подхода. Это позволяет на доступном уровне познакомить обучающихся практически со всеми основными понятиями темы, в том числе и с правилами знаков при выполнении арифметических действий. Изучение рациональных чисел будет продолжено в курсе алгебры 7 класса.

При обучении решению текстовых задач в 5–6 классах используются арифметические приёмы решения. При отработке вычислительных навыков в 5–6 классах рассматриваются текстовые задачи следующих видов: задачи на движение, на части, на покупки, на работу и производительность, на проценты, на отношения и пропорции. Обучающиеся знакомятся с приёмами решения задач перебором возможных вариантов, учатся работать с информацией, представленной в форме таблиц или диаграмм.

В программе учебного курса «Математика» предусмотрено формирование пропедевтических алгебраических представлений. Буква как

символ некоторого числа в зависимости от математического контекста вводится постепенно. Буквенная символика широко используется прежде всего для записи общих утверждений и предложений, формул, в частности для вычисления геометрических величин, в качестве «заместителя» числа.

В программе учебного курса «Математика» представлена наглядная геометрия, направленная на развитие образного мышления, пространственного воображения, изобразительных умений. Это важный этап в изучении геометрии, который осуществляется на наглядно-практическом уровне, опирается на наглядно-образное мышление обучающихся. Большая роль отводится практической деятельности, опыту, эксперименту, моделированию. Обучающиеся знакомятся с геометрическими фигурами на плоскости и в пространстве, с их простейшими конфигурациями, учатся изображать их на нелинованной и клетчатой бумаге, рассматривают их простейшие свойства. В процессе изучения наглядной геометрии знания, полученные обучающимися на уровне начального общего образования, систематизируются и расширяются.

Согласно учебному плану в 5–6 классах изучается интегрированный предмет «Математика», который включает арифметический материал и наглядную геометрию, а также пропедевтические сведения из алгебры, элементы логики и начала описательной статистики.

Общее число часов, рекомендованных для изучения математики, – 340 часов: в 5 классе – 170 часов (5 часов в неделю), в 6 классе – 170 часов (5 часов в неделю).

2. СОДЕРЖАНИЕ ОБУЧЕНИЯ

5 класс

Натуральные числа и нуль.

Натуральное число. Ряд натуральных чисел. Число 0. Изображение натуральных чисел точками на координатной (числовой) прямой.

Позиционная система счисления. Римская нумерация как пример непозиционной системы счисления. Десятичная система счисления.

Сравнение натуральных чисел, сравнение натуральных чисел с нулём. Способы сравнения. Округление натуральных чисел.

Сложение натуральных чисел, свойство нуля при сложении. Вычитание как действие, обратное сложению. Умножение натуральных чисел, свойства нуля и единицы при умножении. Деление как действие, обратное умножению. Компоненты действий, связь между ними. Проверка результата арифметического действия. Переместительное и сочетательное свойства (законы) сложения и умножения, распределительное свойство (закон) умножения.

Использование букв для обозначения неизвестного компонента и записи свойств арифметических действий.

Делители и кратные числа, разложение на множители. Простые и составные числа. Признаки делимости на 2, 5, 10, 3, 9. Деление с остатком.

Степень с натуральным показателем. Запись числа в виде суммы разрядных слагаемых.

Числовое выражение. Вычисление значений числовых выражений, порядок выполнения действий. Использование при вычислениях переместительного и сочетательного свойств (законов) сложения и умножения, распределительного свойства умножения.

Дроби.

Представление о дроби как способе записи части величины. Обыкновенные дроби. Правильные и неправильные дроби. Смешанная дробь, представление смешанной дроби в виде неправильной дроби и выделение целой части числа из неправильной дроби. Изображение дробей точками на числовой прямой. Основное свойство дроби. Сокращение дробей. Приведение дроби к новому знаменателю. Сравнение дробей.

Сложение и вычитание дробей. Умножение и деление дробей, взаимно-обратные дроби. Нахождение части целого и целого по его части.

Десятичная запись дробей. Представление десятичной дроби в виде обыкновенной. Изображение десятичных дробей точками на числовой прямой. Сравнение десятичных дробей.

Арифметические действия с десятичными дробями. Округление десятичных дробей.

Решение текстовых задач.

Решение текстовых задач арифметическим способом. Решение логических задач. Решение задач перебором всех возможных вариантов. Использование при решении задач таблиц и схем.

Решение задач, содержащих зависимости, связывающие величины: скорость, время, расстояние, цена, количество, стоимость. Единицы измерения: массы, объёма, цены, расстояния, времени, скорости. Связь между единицами измерения каждой величины.

Решение основных задач на дроби.

Представление данных в виде таблиц, столбчатых диаграмм.

Наглядная геометрия.

Наглядные представления о фигурах на плоскости: точка, прямая, отрезок, луч, угол, ломаная, многоугольник, окружность, круг. Угол. Прямой, острый, тупой и развёрнутый углы.

Длина отрезка, метрические единицы длины. Длина ломаной, периметр многоугольника. Измерение и построение углов с помощью транспортира.

Наглядные представления о фигурах на плоскости: многоугольник, прямоугольник, квадрат, треугольник, о равенстве фигур.

Изображение фигур, в том числе на клетчатой бумаге. Построение конфигураций из частей прямой, окружности на нелинованной и клетчатой бумаге. Использование свойств сторон и углов прямоугольника, квадрата.

Площадь прямоугольника и многоугольников, составленных из прямоугольников, в том числе фигур, изображённых на клетчатой бумаге. Единицы измерения площади.

Наглядные представления о пространственных фигурах: прямоугольный параллелепипед, куб, многогранники. Изображение простейших многогранников. Развёртки куба и параллелепипеда. Создание моделей многогранников (из бумаги, проволоки, пластилина и других материалов).

Объём прямоугольного параллелепипеда, куба. Единицы измерения объёма.

6 класс

Натуральные числа.

Арифметические действия с многозначными натуральными числами. Числовые выражения, порядок действий, использование скобок. Использование при вычислениях переместительного и сочетательного свойств сложения и умножения, распределительного свойства умножения. Округление натуральных чисел.

Делители и кратные числа, наибольший общий делитель и наименьшее общее кратное. Делимость суммы и произведения. Деление с остатком.

Дроби.

Обыкновенная дробь, основное свойство дроби, сокращение дробей. Сравнение и упорядочивание дробей. Решение задач на нахождение части от целого и целого по его части. Дробное число как результат деления. Представление десятичной дроби в виде обыкновенной дроби и возможность представления обыкновенной дроби в виде десятичной. Десятичные дроби и метрическая система мер. Арифметические действия и числовые выражения с обыкновенными и десятичными дробями.

Отношение. Деление в данном отношении. Масштаб, пропорция. Применение пропорций при решении задач.

Понятие процента. Вычисление процента от величины и величины по её проценту. Выражение процентов десятичными дробями. Решение задач на проценты. Выражение отношения величин в процентах.

Положительные и отрицательные числа.

Положительные и отрицательные числа. Целые числа. Модуль числа, геометрическая интерпретация модуля числа. Изображение чисел на координатной прямой. Числовые промежутки. Сравнение чисел. Арифметические действия с положительными и отрицательными числами.

Прямоугольная система координат на плоскости. Координаты точки на плоскости, абсцисса и ордината. Построение точек и фигур на координатной плоскости.

Буквенные выражения.

Применение букв для записи математических выражений и предложений. Свойства арифметических действий. Буквенные выражения и числовые подстановки. Буквенные равенства, нахождение неизвестного компонента. Формулы, формулы периметра и площади прямоугольника, квадрата, объёма параллелепипеда и куба.

Решение текстовых задач.

Решение текстовых задач арифметическим способом. Решение логических задач. Решение задач перебором всех возможных вариантов.

Решение задач, содержащих зависимости, связывающих величины: скорость, время, расстояние, цена, количество, стоимость, производительность, время, объём работы. Единицы измерения: массы, стоимости, расстояния, времени, скорости. Связь между единицами измерения каждой величины.

Решение задач, связанных с отношением, пропорциональностью величин, процентами; решение основных задач на дроби и проценты.

Оценка и прикидка, округление результата. Составление буквенных выражений по условию задачи.

Представление данных с помощью таблиц и диаграмм. Столбчатые диаграммы: чтение и построение. Чтение круговых диаграмм.

Наглядная геометрия.

Наглядные представления о фигурах на плоскости: точка, прямая, отрезок, луч, угол, ломаная, многоугольник, четырёхугольник, треугольник, окружность, круг.

Взаимное расположение двух прямых на плоскости, параллельные прямые, перпендикулярные прямые. Измерение расстояний: между двумя точками, от точки до прямой, длина маршрута на квадратной сетке.

Измерение и построение углов с помощью транспортира. Виды треугольников: остроугольный, прямоугольный, тупоугольный, равнобедренный, равносторонний. Четырёхугольник, примеры четырёхугольников. Прямоугольник, квадрат: использование свойств сторон, углов, диагоналей. Изображение геометрических фигур на нелинованной бумаге с использованием циркуля, линейки, угольника, транспортира. Построения на клетчатой бумаге.

Периметр многоугольника. Понятие площади фигуры, единицы измерения площади. Приближённое измерение площади фигур, в том числе на квадратной сетке. Приближённое измерение длины окружности, площади круга.

Симметрия: центральная, осевая и зеркальная симметрии.

Построение симметричных фигур.

Наглядные представления о пространственных фигурах: параллелепипед, куб, призма, пирамида, конус, цилиндр, шар и сфера. Изображение пространственных фигур. Примеры развёрток многогранников, цилиндра и конуса. Создание моделей пространственных фигур (из бумаги, проволоки, пластилина и других материалов).

Понятие объёма, единицы измерения объёма. Объём прямоугольного параллелепипеда, куба.

3. ПЛАНИРУЕМЫЕ РЕЗУЛЬТАТЫ ОСВОЕНИЯ ПРОГРАММЫ ПО МАТЕМАТИКЕ

Личностные результаты освоения программы по математике характеризуются:

1) патриотическое воспитание:

проявлением интереса к прошлому и настоящему российской математики, ценностным отношением к достижениям российских математиков и российской математической школы, к использованию этих достижений в других науках и прикладных сферах;

2) гражданское и духовно-нравственное воспитание:

готовностью к выполнению обязанностей гражданина и реализации его прав, представлением о математических основах функционирования различных структур, явлений, процедур гражданского общества (например, выборы, опросы), готовностью к обсуждению этических проблем, связанных с практическим применением достижений науки, осознанием важности морально-этических принципов в деятельности учёного;

3) трудовое воспитание:

установкой на активное участие в решении практических задач математической направленности, осознанием важности математического образования на протяжении всей жизни для успешной профессиональной деятельности и развитием необходимых умений, осознанным выбором и построением индивидуальной траектории образования и жизненных планов с учётом личных интересов и общественных потребностей;

4) эстетическое воспитание:

способностью к эмоциональному и эстетическому восприятию математических объектов, задач, решений, рассуждений, умению видеть математические закономерности в искусстве;

5) ценности научного познания:

ориентацией в деятельности на современную систему научных

представлений об основных закономерностях развития человека, природы и общества, пониманием математической науки как сферы человеческой деятельности, этапов её развития и значимости для развития цивилизации, овладением языком математики и математической культурой как средством познания мира, овладением навыками исследовательской деятельности;

б) физическое воспитание, формирование культуры здоровья и эмоционального благополучия:

готовностью применять математические знания в интересах своего здоровья, ведения здорового образа жизни (здоровое питание, сбалансированный режим занятий и отдыха, регулярная физическая активность), сформированностью навыка рефлексии, признанием своего права на ошибку и такого же права другого человека;

7) экологическое воспитание:

ориентацией на применение математических знаний для решения задач в области сохранности окружающей среды, планирования поступков и оценки их возможных последствий для окружающей среды, осознанием глобального характера экологических проблем и путей их решения;

8) адаптация к изменяющимся условиям социальной и природной среды:

готовностью к действиям в условиях неопределённости, повышению уровня своей компетентности через практическую деятельность, в том числе умение учиться у других людей, приобретать в совместной деятельности новые знания, навыки и компетенции из опыта других;

необходимостью в формировании новых знаний, формулировать идеи, понятия, гипотезы об объектах и явлениях, в том числе ранее не известных, осознавать дефициты собственных знаний и компетентностей, планировать своё развитие;

способностью осознавать стрессовую ситуацию, воспринимать стрессовую ситуацию как вызов, требующий контрмер, корректировать принимаемые решения и действия, формулировать и оценивать риски и

последствия, формировать опыт.

Метапредметные результаты

Универсальные познавательные действия обеспечивают формирование базовых когнитивных процессов обучающихся (освоение методов познания окружающего мира, применение логических, исследовательских операций, умений работать с информацией).

У обучающегося будут сформированы следующие базовые логические действия как часть познавательных универсальных учебных действий:

выявлять и характеризовать существенные признаки математических объектов, понятий, отношений между понятиями, формулировать определения понятий, устанавливать существенный признак классификации, основания для обобщения и сравнения, критерии проводимого анализа;

воспринимать, формулировать и преобразовывать суждения: утвердительные и отрицательные, единичные, частные и общие, условные;

выявлять математические закономерности, взаимосвязи и противоречия в фактах, данных, наблюдениях и утверждениях, предлагать критерии для выявления закономерностей и противоречий;

проводить выводы с использованием законов логики, дедуктивных и индуктивных умозаключений, умозаключений по аналогии;

разбирать доказательства математических утверждений (прямые и от противного), проводить самостоятельно доказательства математических фактов, выстраивать аргументацию, приводить примеры и контрпримеры, применять метод математической индукции, обосновывать собственные рассуждения;

выбирать способ решения учебной задачи (сравнивать несколько вариантов решения, выбирать наиболее подходящий с учётом самостоятельно выделенных критериев).

У обучающегося будут сформированы следующие базовые исследовательские действия как часть познавательных универсальных

учебных действий:

использовать вопросы как исследовательский инструмент познания, формулировать вопросы, фиксирующие противоречие, проблему, самостоятельно устанавливать искомое и данное, формировать гипотезу, аргументировать свою позицию, мнение;

проводить по самостоятельно составленному плану эксперимент, исследование по установлению особенностей математического объекта, зависимостей объектов между собой;

самостоятельно формулировать обобщения и выводы по результатам проведённого наблюдения, исследования, эксперимента, оценивать достоверность полученных результатов, выводов и обобщений;

прогнозировать возможное развитие процесса, а также выдвигать предположения о его развитии в новых условиях.

У обучающегося будут сформированы умения работать с информацией как часть познавательных универсальных учебных действий:

выявлять недостаточность и избыточность информации, данных, необходимых для решения задачи;

выбирать, анализировать, систематизировать и интерпретировать информацию различных видов и форм представления;

выбирать форму представления информации и иллюстрировать решаемые задачи схемами, диаграммами, иной графикой и их комбинациями;

оценивать надёжность информации по критериям, предложенным или сформулированным самостоятельно.

Универсальные коммуникативные действия обеспечивают сформированность социальных навыков обучающихся.

У обучающегося будут сформированы умения общения как часть коммуникативных универсальных учебных действий:

воспринимать и формулировать суждения в соответствии с условиями и целями общения, ясно, точно, грамотно выражать свою точку зрения в устных

и письменных текстах, давать пояснения по ходу решения задачи и полученным результатам;

в ходе обсуждения задавать вопросы по существу обсуждаемой темы, проблемы, решаемой задачи, высказывать идеи, нацеленные на поиск решения, сопоставлять свои суждения с суждениями других участников диалога, обнаруживать различие и сходство позиций, в корректной форме формулировать разногласия, свои возражения;

представлять результаты решения задачи, эксперимента, исследования, проекта, самостоятельно выбирать формат выступления с учётом задач презентации и особенностей аудитории.

У обучающегося будут сформированы умения сотрудничества как часть коммуникативных универсальных учебных действий:

понимать и использовать преимущества командной и индивидуальной работы при решении учебных математических задач, принимать цель совместной деятельности, планировать организацию совместной работы, распределять виды работ, договариваться, обсуждать процесс и результат работы, обобщать мнения нескольких человек;

участвовать в групповых формах работы (обсуждения, обмен мнениями, «мозговые штурмы» и иные); выполнять свою часть работы и координировать свои действия с другими членами команды, оценивать качество результата и качество своего вклада в общий результат по критериям, сформулированным участниками взаимодействия.

Универсальные регулятивные действия обеспечивают формирование смысловых установок и жизненных навыков личности.

У обучающегося будут сформированы умения самоорганизации как часть регулятивных универсальных учебных действий:

выявлять проблемы для решения в жизненных и учебных ситуациях, ориентироваться в различных подходах принятия решений (индивидуальное, групповое);

самостоятельно составлять план, алгоритм решения задачи (или его часть), выбирать способ решения с учётом имеющихся ресурсов и собственных возможностей, аргументировать и корректировать варианты решений с учётом новой информации.

У обучающегося будут сформированы умения самоконтроля как часть регулятивных универсальных учебных действий:

владеть способами самопроверки, самоконтроля процесса и результата решения математической задачи, самомотивации и рефлексии;

предвидеть трудности, которые могут возникнуть при решении задачи, вносить коррективы в деятельность на основе новых обстоятельств, найденных ошибок, выявленных трудностей;

оценивать соответствие результата деятельности поставленной цели и условиям, объяснять причины достижения или недостижения цели, находить ошибку, давать оценку приобретённому опыту.

У обучающегося будут сформировано умение эмоционального интеллекта как часть регулятивных универсальных учебных действий:

выражать эмоции при изучении математических объектов и фактов, давать эмоциональную оценку решения задачи.

Предметные результаты

Предметные результаты освоения программы учебного курса к концу обучения в 5 классе.

Числа и вычисления.

Понимать и правильно употреблять термины, связанные с натуральными числами, обыкновенными и десятичными дробями.

Сравнивать и упорядочивать натуральные числа, сравнивать в простейших случаях обыкновенные дроби, десятичные дроби.

Соотносить точку на координатной (числовой) прямой с соответствующим ей числом и изображать натуральные числа точками на координатной (числовой) прямой.

Выполнять арифметические действия с натуральными числами, с обыкновенными дробями в простейших случаях.

Выполнять проверку, прикидку результата вычислений.

Округлять натуральные числа.

Решение текстовых задач.

Решать текстовые задачи арифметическим способом и с помощью организованного конечного перебора всех возможных вариантов.

Решать задачи, содержащие зависимости, связывающие величины: скорость, время, расстояние, цена, количество, стоимость.

Использовать краткие записи, схемы, таблицы, обозначения при решении задач.

Пользоваться основными единицами измерения: цены, массы, расстояния, времени, скорости, выражать одни единицы величины через другие.

Извлекать, анализировать, оценивать информацию, представленную в таблице, на столбчатой диаграмме, интерпретировать представленные данные, использовать данные при решении задач.

Наглядная геометрия.

Пользоваться геометрическими понятиями: точка, прямая, отрезок, луч, угол, многоугольник, окружность, круг.

Приводить примеры объектов окружающего мира, имеющих форму изученных геометрических фигур.

Использовать терминологию, связанную с углами: вершина, сторона; с многоугольниками: угол, вершина, сторона, диагональ; с окружностью: радиус, диаметр, центр.

Изображать изученные геометрические фигуры на нелинованной и клетчатой бумаге с помощью циркуля и линейки.

Находить длины отрезков непосредственным измерением с помощью линейки, строить отрезки заданной длины; строить окружность заданного

радиуса.

Использовать свойства сторон и углов прямоугольника, квадрата для их построения, вычисления площади и периметра.

Вычислять периметр и площадь квадрата, прямоугольника, фигур, составленных из прямоугольников, в том числе фигур, изображённых на клетчатой бумаге.

Пользоваться основными метрическими единицами измерения длины, площади; выражать одни единицы величины через другие.

Распознавать параллелепипед, куб, использовать терминологию: вершина, ребро, грань, измерения, находить измерения параллелепипеда, куба.

Вычислять объём куба, параллелепипеда по заданным измерениям, пользоваться единицами измерения объёма.

Решать несложные задачи на измерение геометрических величин в практических ситуациях.

Предметные результаты освоения программы учебного курса к концу обучения в 6 классе.

Числа и вычисления.

Знать и понимать термины, связанные с различными видами чисел и способами их записи, переходить (если это возможно) от одной формы записи числа к другой.

Сравнивать и упорядочивать целые числа, обыкновенные и десятичные дроби, сравнивать числа одного и разных знаков.

Выполнять, сочетая устные и письменные приёмы, арифметические действия с натуральными и целыми числами, обыкновенными и десятичными дробями, положительными и отрицательными числами.

Вычислять значения числовых выражений, выполнять прикидку и оценку результата вычислений, выполнять преобразования числовых выражений на основе свойств арифметических действий.

Соотносить точку на координатной прямой с соответствующим ей числом и изображать числа точками на координатной прямой, находить модуль числа.

Соотносить точки в прямоугольной системе координат с координатами этой точки.

Округлять целые числа и десятичные дроби, находить приближения чисел.

Числовые и буквенные выражения.

Понимать и употреблять термины, связанные с записью степени числа, находить квадрат и куб числа, вычислять значения числовых выражений, содержащих степени.

Пользоваться признаками делимости, раскладывать натуральные числа на простые множители.

Пользоваться масштабом, составлять пропорции и отношения.

Использовать буквы для обозначения чисел при записи математических выражений, составлять буквенные выражения и формулы, находить значения буквенных выражений, осуществляя необходимые подстановки и преобразования.

Находить неизвестный компонент равенства.

Решение текстовых задач.

Решать многошаговые текстовые задачи арифметическим способом.

Решать задачи, связанные с отношением, пропорциональностью величин, процентами, решать три основные задачи на дроби и проценты.

Решать задачи, содержащие зависимости, связывающие величины: скорость, время, расстояние, цена, количество, стоимость, производительность, время, объёма работы, используя арифметические действия, оценку, прикидку, пользоваться единицами измерения соответствующих величин.

Составлять буквенные выражения по условию задачи.

Извлекать информацию, представленную в таблицах, на линейной, столбчатой или круговой диаграммах, интерпретировать представленные данные, использовать данные при решении задач.

Представлять информацию с помощью таблиц, линейной и столбчатой диаграмм.

Наглядная геометрия.

Приводить примеры объектов окружающего мира, имеющих форму изученных геометрических плоских и пространственных фигур, примеры равных и симметричных фигур.

Изображать с помощью циркуля, линейки, транспортира на нелинованной и клетчатой бумаге изученные плоские геометрические фигуры и конфигурации, симметричные фигуры.

Пользоваться геометрическими понятиями: равенство фигур, симметрия, использовать терминологию, связанную с симметрией: ось симметрии, центр симметрии.

Находить величины углов измерением с помощью транспортира, строить углы заданной величины, пользоваться при решении задач градусной мерой углов, распознавать на чертежах острый, прямой, развёрнутый и тупой углы.

Вычислять длину ломаной, периметр многоугольника, пользоваться единицами измерения длины, выражать одни единицы измерения длины через другие.

Находить, используя чертёжные инструменты, расстояния: между двумя точками, от точки до прямой, длину пути на квадратной сетке.

Вычислять площадь фигур, составленных из прямоугольников, использовать разбиение на прямоугольники, на равные фигуры, достраивание до прямоугольника, пользоваться основными единицами измерения площади, выражать одни единицы измерения площади через другие.

Распознавать на моделях и изображениях пирамиду, конус, цилиндр,

использовать терминологию: вершина, ребро, грань, основание, развёртка.

Изображать на клетчатой бумаге прямоугольный параллелепипед.

Вычислять объём прямоугольного параллелепипеда, куба, пользоваться основными единицами измерения объёма;

Решать несложные задачи на нахождение геометрических величин в практических ситуациях.

4. ТЕМАТИЧЕСКОЕ ПЛАНИРОВАНИЕ

5 класс

№ п/п	Наименование разделов и тем программы	Количество часов	Основные виды деятельности
1	Натуральные числа. Действия с натуральными числами	43	Читать, записывать, сравнивать натуральные числа; предлагать и обсуждать способы упорядочивания чисел. Изображать координатную прямую, отмечать числа точками на координатной прямой, находить координаты точки. Исследовать свойства натурального ряда, чисел 0 и 1 при сложении и умножении. Использовать правило округления натуральных чисел. Выполнять арифметические действия с натуральными числами, вычислять значения числовых выражений со скобками и без скобок. Записывать произведение в виде степени, читать степени, использовать терминологию (основание, показатель), вычислять значения степеней. Выполнять прикидку и оценку значений числовых выражений,

			<p>предлагать и применять приёмы проверки вычислений. Использовать при вычислениях переместительное и сочетательное свойства сложения и умножения, распределительное свойство умножения; формулировать и применять правила преобразования числовых выражений на основе свойств арифметических действий. Исследовать числовые закономерности, выдвигать и обосновывать гипотезы, формулировать обобщения и выводы по результатам проведённого исследования. Формулировать определения делителя и кратного, называть делители и кратные числа; распознавать простые и составные числа; формулировать и применять признаки делимости на 2, 3, 5, 9, 10; применять алгоритм разложения числа на простые множители; находить остатки от деления и неполное частное. Распознавать истинные и ложные высказывания о натуральных числах, приводить примеры и контр-примеры, строить высказывания и отрицания высказываний о свойствах натуральных чисел. Конструировать математические предложения с помощью связок «и», «или», «если..., то...». Решать текстовые задачи арифметическим способом, использовать зависимости между</p>
--	--	--	---

			<p>величинами (скорость, время, расстояние; цена, количество, стоимость и др.): анализировать и осмысливать текст задачи, переформулировать условие, извлекать необходимые данные, устанавливать зависимости между величинами, строить логическую цепочку рассуждений. Моделировать ход решения задачи с помощью рисунка, схемы, таблицы. Приводить, разбирать, оценивать различные решения, записи решений текстовых задач. Критически оценивать полученный результат, осуществлять самоконтроль, проверяя ответ на соответствие условию, находить ошибки. Решать задачи с помощью перебора всех возможных вариантов. Знакомиться с историей развития арифметики</p>
2	<p>Наглядная геометрия. Линии на плоскости</p>	12	<p>Распознавать на чертежах, рисунках, описывать, используя терминологию, и изображать с помощью чертёжных инструментов: точку, прямую, отрезок, луч, угол, ломаную, окружность. Распознавать, приводить примеры объектов реального мира, имеющих форму изученных фигур, оценивать их линейные размеры. Использовать линейку и транспортир как инструменты для построения и измерения: измерять длину отрезка, величину угла; строить отрезок</p>

			<p>заданной длины, угол, заданной величины; откладывать циркулем равные отрезки, строить окружность заданного радиуса. Изображать конфигурации геометрических фигур из отрезков, окружностей, их частей на нелинованной и клетчатой бумаге; предлагать, описывать и обсуждать способы, алгоритмы построения. Распознавать и изображать на нелинованной и клетчатой бумаге прямой, острый, тупой, развёрнутый углы; сравнивать углы. Вычислять длины отрезков, ломаных. Понимать и использовать при решении задач зависимости между единицами метрической системы мер; знакомиться с неметрическими системами мер; выражать длину в различных единицах измерения. Исследовать фигуры и конфигурации, используя цифровые ресурсы</p>
3	Обыкновенные дроби	48	<p>Моделировать в графической, предметной форме, с помощью компьютера понятия и свойства, связанные с обыкновенной дробью. Читать и записывать, сравнивать обыкновенные дроби, предлагать, обосновывать и обсуждать способы упорядочивания дробей. Изображать обыкновенные дроби точками на координатной прямой; использовать координатную</p>

			<p>прямую для сравнения дробей. Формулировать, записывать с помощью букв основное свойство обыкновенной дроби; использовать основное свойство дроби для сокращения дробей и приведения дроби к новому знаменателю. Представлять смешанную дробь в виде неправильной и выделять целую часть числа из неправильной дроби. Выполнять арифметические действия с обыкновенными дробями; применять свойства арифметических действий для рационализации вычислений. Выполнять прикидку и оценку результата вычислений; предлагать и применять приёмы проверки вычислений. Проводить исследования свойств дробей, опираясь на числовые эксперименты (в том числе с помощью компьютера). Распознавать истинные и ложные высказывания о дробях, приводить примеры и контрпримеры, строить высказывания и отрицания высказываний. Решать текстовые задачи, содержащие дробные данные, и задачи на нахождение части целого и целого по его части; выявлять их сходства и различия. Моделировать ход решения задачи с помощью рисунка, схемы, таблицы. Приводить, разбирать, оценивать различные</p>
--	--	--	---

			<p>решения, записи решений текстовых задач. Критически оценивать полученный результат, осуществлять самоконтроль, находить ошибки. Знакомиться с историей развития арифметики.</p>
4	<p>Наглядная геометрия. Многоугольник и</p>	10	<p>Описывать, используя терминологию, изображать с помощью чертёжных инструментов и от руки, моделировать из бумаги многоугольники. Приводить примеры объектов реального мира, имеющих форму многоугольника, прямоугольника, квадрата, треугольника, оценивать их линейные размеры. Вычислять: периметр треугольника, прямоугольника, многоугольника; площадь прямоугольника, квадрата. Изображать остроугольные, прямоугольные и тупоугольные треугольники. Строить на нелинованной и клетчатой бумаге квадрат и прямоугольник с заданными длинами сторон. Исследовать свойства прямоугольника, квадрата путём эксперимента, наблюдения, измерения, моделирования; сравнивать свойства квадрата и прямоугольника. Конструировать математические предложения с помощью связок «некоторый», «любой». Распознавать истинные и ложные</p>

			<p>высказывания о многоугольниках, приводить примеры и контрпримеры. Исследовать зависимость площади квадрата от длины его стороны. Использовать свойства квадратной сетки для построения фигур; разбивать прямоугольник на квадраты, треугольники; составлять фигуры из квадратов и прямоугольников и находить их площадь, разбивать фигуры на прямоугольники и квадраты и находить их площадь. Выразить величину площади в различных единицах измерения метрической системы мер, понимать и использовать зависимости между метрическими единицами измерения площади. Знакомиться с примерами применения площади и периметра в практических ситуациях. Решать задачи из реальной жизни, предлагать и обсуждать различные способы решения задач</p>
5	Десятичные дроби	38	<p>Представлять десятичную дробь в виде обыкновенной, читать и записывать, сравнивать десятичные дроби, предлагать, обосновывать и обсуждать способы упорядочивания десятичных дробей. Изображать десятичные дроби точками на координатной прямой. Выявлять сходства и различия правил арифметических</p>

			<p>действий с натуральными числами и десятичными дробями, объяснять их. Выполнять арифметические действия с десятичными дробями; выполнять прикидку и оценку результата вычислений. Применять свойства арифметических действий для рационализации вычислений. Применять правило округления десятичных дробей. Проводить исследования свойств десятичных дробей, опираясь на числовые эксперименты (в том числе с помощью компьютера), выдвигать гипотезы и приводить их обоснования. Распознавать истинные и ложные высказывания о дробях, приводить примеры и контрпримеры, строить высказывания и отрицания высказываний. Решать текстовые задачи, содержащие дробные данные, и нахождение части целого и целого по его части; выявлять их сходства и различия. Моделировать ход решения задачи с помощью рисунка, схемы, таблицы. Приводить, разбирать, оценивать различные решения, записи решений текстовых задач. Оперировать дробными числами в реальных жизненных ситуациях. Критически оценивать полученный результат, осуществлять самоконтроль,</p>
--	--	--	--

			находить ошибки. Знакомиться с историей развития арифметики.
6	Наглядная геометрия. Тела и фигуры в пространстве	9	<p>Распознавать на чертежах, рисунках, в окружающем мире прямоугольный параллелепипед, куб, многогранники, описывать, используя терминологию, оценивать линейные размеры. Приводить примеры объектов реального мира, имеющих форму многогранника, прямоугольного параллелепипеда, куба. Изображать куб на клетчатой бумаге. Исследовать свойства куба, прямоугольного параллелепипеда, многогранников, используя модели. Распознавать и изображать развёртки куба и параллелепипеда. Моделировать куб и параллелепипед из бумаги и прочих материалов, объяснять способ моделирования. Находить измерения, вычислять площадь поверхности; объём куба, прямоугольного параллелепипеда; исследовать зависимость объёма куба от длины его ребра, выдвигать и обосновывать гипотезу. Наблюдать и проводить аналогии между понятиями площади и объёма, периметра и площади поверхности. Распознавать истинные и ложные высказывания о</p>

			многогранниках, приводить примеры и контрпримеры, строить высказывания и отрицания высказываний. Решать задачи из реальной жизни
7	Повторение и обобщение	10	Вычислять значения выражений, содержащих натуральные числа, обыкновенные и десятичные дроби, выполнять преобразования чисел. Выбирать способ сравнения чисел, вычислений, применять свойства арифметических действий для рационализации вычислений. Осуществлять самоконтроль выполняемых действий и самопроверку результата вычислений. Решать задачи из реальной жизни, применять математические знания для решения задач из других учебных предметов. Решать задачи разными способами, сравнивать способы решения задачи, выбирать рациональный способ
КОЛИЧЕСТВО ЧАСОВ ПО ПРОГРАММЕ		170	

6 класс

№ п/п	Наименование разделов и тем программы	Количество часов	Основные виды деятельности
-------	---------------------------------------	------------------	----------------------------

1	Натуральные числа	30	<p>Выполнять арифметические действия с многозначными натуральными числами, находить значения числовых выражений со скобками и без скобок; вычислять значения выражений, содержащих степени. Выполнять прикидку и оценку значений числовых выражений, применять приёмы проверки результата. Использовать при вычислениях переместительное и сочетательное свойства сложения и умножения, распределительное свойство умножения относительно сложения, свойства арифметических действий. Исследовать числовые закономерности, проводить числовые эксперименты, выдвигать и обосновывать гипотезы. Формулировать определения делителя и кратного, наибольшего общего делителя и наименьшего общего кратного, простого и составного чисел; использовать эти понятия при решении задач. Применять алгоритмы вычисления наибольшего общего делителя и наименьшего общего кратного двух чисел, алгоритм разложения числа на простые множители. Исследовать условия делимости на 4 и 6. Исследовать, обсуждать, формулировать и обосновывать вывод о чётности суммы,</p>
---	-------------------	----	---

			<p>произведения: двух чётных чисел, двух нечётных чисел, чётного и нечётного чисел. Исследовать свойства делимости суммы и произведения чисел. Приводить примеры чисел с заданными свойствами, распознавать верные и неверные утверждения о свойствах чисел, опровергать неверные утверждения с помощью контрпримеров. Конструировать математические предложения с помощью связок «и», «или», «если..., то...». Решать текстовые задачи, включающие понятия делимости, арифметическим способом, использовать перебор всех возможных вариантов. Моделировать ход решения задачи с помощью рисунка, схемы, таблицы. Приводить, разбирать, оценивать различные решения, записи решений текстовых задач. Критически оценивать полученный результат, находить ошибки, осуществлять самоконтроль, проверяя ответ на соответствие условию.</p>
2	<p>Наглядная геометрия. Прямые на плоскости</p>	7	<p>Распознавать на чертежах, рисунках случаи взаимного расположения двух прямых. Изображать с помощью чертёжных инструментов на нелинованной и клетчатой бумаге две пересекающиеся прямые, две параллельные</p>

			<p>прямые, строить прямую, перпендикулярную данной. Приводить примеры параллельности и перпендикулярности прямых в пространстве. Распознавать в многоугольниках перпендикулярные и параллельные стороны. Изображать многоугольники с параллельными, перпендикулярными сторонами. Находить расстояние между двумя точками, от точки до прямой, длину пути на квадратной сетке.</p>
3	Дроби	32	<p>Сравнивать и упорядочивать дроби, выбирать способ сравнения дробей. Представлять десятичные дроби в виде обыкновенных дробей и обыкновенные в виде десятичных, использовать эквивалентные представления дробных чисел при их сравнении, при вычислениях. Использовать десятичные дроби при преобразовании величин в метрической системе мер. Выполнять арифметические действия с обыкновенными и десятичными дробями. Вычислять значения выражений, содержащих обыкновенные и десятичные дроби, выполнять преобразования дробей, выбирать способ, применять свойства арифметических действий для рационализации</p>

			<p>вычислений. Составлять отношения и пропорции, находить отношение величин, делить величину в данном отношении. Находить экспериментальным путём отношения длины окружности к её диаметру. Интерпретировать масштаб как отношение величин, находить масштаб плана, карты и вычислять расстояния, используя масштаб. Объяснять, что такое процент, употреблять обороты речи со словом «процент». Выражать проценты в дробях и дроби в процентах, отношение двух величин в процентах. Вычислять процент от числа и число по его проценту. Округлять дроби и проценты, находить приближения чисел. Решать задачи на части, проценты, пропорции, нахождение дроби (процента) от величины и величины по её дроби (проценту), дроби (процента), который составляет одна величина от другой. Приводить, разбирать, оценивать различные решения, записи решений текстовых задач. Извлекать информацию из таблиц и диаграмм, интерпретировать табличные данные, определять наибольшее и наименьшее из представленных данных</p>
4	Наглядная геометрия. Симметрия	6	Распознавать на чертежах и изображениях, изображать от руки, строить с помощью

			<p>инструментов фигуру (отрезок, ломаную, треугольник, прямоугольник, окружность), симметричную данной относительно прямой, точки. Находить примеры симметрии в окружающем мире. Моделировать из бумаги две фигуры, симметричные относительно прямой; конструировать геометрические конфигурации, используя свойство симметрии, в том числе с помощью цифровых ресурсов. Исследовать свойства изученных фигур, связанные с симметрией, используя эксперимент, наблюдение, моделирование. Обосновывать, опровергать с помощью контрпримеров утверждения о симметрии фигур</p>
5	Выражения с буквами	6	<p>Использовать буквы для обозначения чисел, при записи математических утверждений, составлять буквенные выражения по условию задачи. Исследовать несложные числовые закономерности, использовать буквы для их записи. Вычислять числовое значение буквенного выражения при заданных значениях букв. Записывать формулы: периметра и площади прямоугольника, квадрата; длины окружности, площади круга; выполнять вычисления по этим формулам. Составлять формулы, выражающие</p>

			зависимости между величинами: скорость, время, расстояние; цена, количество, стоимость; производительность, время, объём работы; выполнять вычисления по этим формулам. Находить неизвестный компонент арифметического
6	Наглядная геометрия. Фигуры на плоскости	14	Изображать на нелинованной и клетчатой бумаге с использованием чертёжных инструментов четырёхугольники с заданными свойствами: с параллельными, перпендикулярными, равными сторонами, прямыми углами и др., равнобедренный треугольник. Предлагать и обсуждать способы, алгоритмы построения. Исследовать, используя эксперимент, наблюдение, моделирование, свойства прямоугольника, квадрата, разбивать на треугольники. Обосновывать, опровергать с помощью контрпримеров утверждения о прямоугольнике, квадрате, распознавать верные и неверные утверждения. Измерять и строить с помощью транспортира углы, в том числе в многоугольнике, сравнивать углы; распознавать острые, прямые, тупые, развёрнутые углы. Распознавать, изображать остроугольный, прямоугольный, тупоугольный, равнобедренный, равносторонний треугольники. Вычислять периметр

			<p>многоугольника, площадь многоугольника разбиением на прямоугольники, на равные фигуры, использовать метрические единицы измерения длины и площади. Использовать приближённое измерение длин и площадей на клетчатой бумаге, приближённое измерение длины окружности, площади круга</p>
7	<p>Положительные и отрицательные числа</p>	40	<p>Приводить примеры использования в реальной жизни положительных и отрицательных чисел. Изображать целые числа, положительные и отрицательные числа точками на числовой прямой, использовать числовую прямую для сравнения чисел. Применять правила сравнения, упорядочивать целые числа; находить модуль числа. Формулировать правила вычисления с положительными и отрицательными числами, находить значения числовых выражений, содержащих действия с положительными и отрицательными числами. Применять свойства сложения и умножения для преобразования сумм и произведений</p>
8	<p>Представление данных</p>	6	<p>Объяснять и иллюстрировать понятие прямоугольной системы координат на плоскости, использовать терминологию; строить на координатной плоскости точки</p>

			и фигуры по заданным координатам, находить координаты точек. Читать столбчатые и круговые диаграммы; интерпретировать данные; строить столбчатые диаграммы.
9	Наглядная геометрия. Фигуры в пространстве	9	Распознавать на чертежах, рисунках, описывать пирамиду, призму, цилиндр, конус, шар, изображать их от руки, моделировать из бумаги, пластилина, проволоки и др. Приводить примеры объектов окружающего мира, имеющих формы названных тел. Использовать терминологию: вершина, ребро, грань, основание, высота, радиус и диаметр, развёртка. Изучать, используя эксперимент, наблюдение, измерение, моделирование, в том числе компьютерное, и описывать свойства названных тел, выявлять сходства и различия: между пирамидой и призмой; между цилиндром, конусом и шаром. Распознавать развёртки параллелепипеда, куба, призмы, пирамиды, конуса, цилиндра; конструировать данные тела из развёрток, создавать их модели. Создавать модели пространственных фигур (из бумаги, проволоки, пластилина и др.) Измерять на моделях: длины рёбер многогранников, диаметр шара. Выводить формулу объёма

			<p>прямоугольного параллелепипеда. Вычислять по формулам: объём прямоуогольного параллелепипеда, куба; использовать единицы измерения объёма; вычислять объёмы тел, составленных из кубов, параллелепипедов; решать задачи с реальными данными</p>
10	Повторение, обобщение, систематизация	20	<p>Вычислять значения выражений, содержащих натуральные, целые, положительные и отрицательные числа, обыкновенные и десятичные дроби, выполнять преобразования чисел и выражений. Выбирать способ сравнения чисел, вычислений, применять свойства арифметических действий для рационализации вычислений. Решать задачи из реальной жизни, применять математические знания для решения задач из других предметов. Решать задачи разными способами, сравнивать, выбирать способы решения задачи. Осуществлять самоконтроль выполняемых действий и самопроверку результата вычислений</p>
ОБЩЕЕ КОЛИЧЕСТВО ЧАСОВ ПО ПРОГРАММЕ		170	

5. УЧЕБНО-МЕТОДИЧЕСКОЕ ОБЕСПЕЧЕНИЕ ОБРАЗОВАТЕЛЬНОГО ПРОЦЕССА

ОБЯЗАТЕЛЬНЫЕ УЧЕБНЫЕ МАТЕРИАЛЫ ДЛЯ УЧЕНИКА

- Математика: 5-й класс: базовый уровень: учебник: в 2 частях, 5 класс / Н.Я. Виленкин, В.И. Жохов, А.С. Чесноков [и др.], — 3-е изд., перераб. — Москва: Просвещение, 2023. ISBN 978-5-09-102529-3.
- Математика: 6-й класс: базовый уровень: учебник: в 2 частях, 6 класс/ Виленкин Н.Я., Жохов В.И., Чесноков А.С. и другие, Акционерное общество «Издательство «Просвещение» .

МЕТОДИЧЕСКИЕ МАТЕРИАЛЫ ДЛЯ УЧИТЕЛЯ

- Математика: 5—6-е классы: базовый уровень: методическое пособие к предметной линии М34 учебников по математике Н. Я. Виленкина, В. И. Жохова, А. С. Чеснокова и др. — 2-е изд., стер. — Москва: Просвещение, 2023. — 64 с. ISBN 978-5-09-108878-6.

ЦИФРОВЫЕ ОБРАЗОВАТЕЛЬНЫЕ РЕСУРСЫ

- <https://m.edsoo.ru/7f4131ce>
- <http://school-collektion.edu/ru>
- <http://fcior.edu.ru>
- <http://allmath.ru>
- <http://www.exponenta.ru>
- <http://school-collektion.edu/ru>
- <http://fcior.edu.ru>

Рабочая программа по учебному курсу «Алгебра»

1. ПОЯСНИТЕЛЬНАЯ ЗАПИСКА

Рабочая программа учебного курса «Алгебра и начала математического анализа» базового уровня для обучающихся 7 –9 классов составлена на основе

Федеральной образовательной программы ООО в соответствии с обновленными ФГОС, а также Федеральной рабочей программы воспитания.

Алгебра является одним из опорных курсов основного общего образования: она обеспечивает изучение других дисциплин, как естественно-научного, так и гуманитарного циклов, её освоение необходимо для продолжения образования и в повседневной жизни. Развитие у обучающихся научных представлений о происхождении и сущности алгебраических абстракций, способе отражения математической наукой явлений и процессов в природе и обществе, роли математического моделирования в научном познании и в практике способствует формированию научного мировоззрения и качеств мышления, необходимых для адаптации в современном цифровом обществе. Изучение алгебры обеспечивает развитие умения наблюдать, сравнивать, находить закономерности, требует критичности мышления, способности аргументированно обосновывать свои действия и выводы, формулировать утверждения. Освоение курса алгебры обеспечивает развитие логического мышления обучающихся: они используют дедуктивные и индуктивные рассуждения, обобщение и конкретизацию, абстрагирование и аналогию. Обучение алгебре предполагает значительный объём самостоятельной деятельности обучающихся, поэтому самостоятельное решение задач является реализацией деятельностного принципа обучения.

В структуре программы учебного курса «Алгебра» для основного общего образования основное место занимают содержательно-методические линии: «Числа и вычисления», «Алгебраические выражения», «Уравнения и неравенства», «Функции». Каждая из этих содержательно-методических линий развивается на протяжении трёх лет изучения курса, взаимодействуя с другими его линиями. В ходе изучения учебного курса обучающимся приходится логически рассуждать, использовать теоретико-множественный язык. В связи с этим в программу учебного курса «Алгебра» включены некоторые основы логики, представленные во всех основных разделах

математического образования и способствующие овладению обучающимися основ универсального математического языка. Содержательной и структурной особенностью учебного курса «Алгебра» является его интегрированный характер.

Содержание линии «Числа и вычисления» служит основой для дальнейшего изучения математики, способствует развитию у обучающихся логического мышления, формированию умения пользоваться алгоритмами, а также приобретению практических навыков, необходимых для повседневной жизни. Развитие понятия о числе на уровне основного общего образования связано с рациональными и иррациональными числами, формированием представлений о действительном числе. Завершение освоения числовой линии отнесено к среднему общему образованию.

Содержание двух алгебраических линий – «Алгебраические выражения» и «Уравнения и неравенства» способствует формированию у обучающихся математического аппарата, необходимого для решения задач математики, смежных предметов и практико-ориентированных задач. На уровне основного общего образования учебный материал группируется вокруг рациональных выражений. Алгебра демонстрирует значение математики как языка для построения математических моделей, описания процессов и явлений реального мира. В задачи обучения алгебре входят также дальнейшее развитие алгоритмического мышления, необходимого, в частности, для освоения курса информатики, и овладение навыками дедуктивных рассуждений. Преобразование символьных форм способствует развитию воображения, способностей к математическому творчеству.

Содержание функционально-графической линии нацелено на получение обучающимися знаний о функциях как важнейшей математической модели для описания и исследования разнообразных процессов и явлений в природе и обществе. Изучение материала способствует развитию у обучающихся умения использовать различные выразительные средства языка математики –

словесные, символические, графические, вносит вклад в формирование представлений о роли математики в развитии цивилизации и культуры.

Согласно учебному плану в 7–9 классах изучается учебный курс «Алгебра», который включает следующие основные разделы содержания: «Числа и вычисления», «Алгебраические выражения», «Уравнения и неравенства», «Функции».

Общее число часов, рекомендованных для изучения учебного курса «Алгебра», – 306 часов: в 7 классе – 102 часа (3 часа в неделю), в 8 классе – 102 часа (3 часа в неделю), в 9 классе – 102 часа (3 часа в неделю).

2. СОДЕРЖАНИЕ ОБУЧЕНИЯ

7 класс

Числа и вычисления.

Дроби обыкновенные и десятичные, переход от одной формы записи дробей к другой. Понятие рационального числа, запись, сравнение, упорядочивание рациональных чисел. Арифметические действия с рациональными числами. Решение задач из реальной практики на части, на дроби.

Степень с натуральным показателем: определение, преобразование выражений на основе определения, запись больших чисел. Проценты, запись процентов в виде дроби и дроби в виде процентов. Три основные задачи на проценты, решение задач из реальной практики.

Применение признаков делимости, разложение на множители натуральных чисел.

Реальные зависимости, в том числе прямая и обратная пропорциональности.

Алгебраические выражения.

Переменные, числовое значение выражения с переменной. Допустимые значения переменных. Представление зависимости между величинами в виде

формулы. Вычисления по формулам. Преобразование буквенных выражений, тождественно равные выражения, правила преобразования сумм и произведений, правила раскрытия скобок и приведения подобных слагаемых.

Свойства степени с натуральным показателем.

Одночлены и многочлены. Степень многочлена. Сложение, вычитание, умножение многочленов. Формулы сокращённого умножения: квадрат суммы и квадрат разности. Формула разности квадратов. Разложение многочленов на множители.

Уравнения и неравенства.

Уравнение, корень уравнения, правила преобразования уравнения, равносильность уравнений.

Линейное уравнение с одной переменной, число корней линейного уравнения, решение линейных уравнений. Составление уравнений по условию задачи. Решение текстовых задач с помощью уравнений.

Линейное уравнение с двумя переменными и его график. Система двух линейных уравнений с двумя переменными. Решение систем уравнений способом подстановки. Примеры решения текстовых задач с помощью систем уравнений.

Функции.

Координата точки на прямой. Числовые промежутки. Расстояние между двумя точками координатной прямой.

Прямоугольная система координат, оси Ox и Oy . Абсцисса и ордината точки на координатной плоскости. Примеры графиков, заданных формулами. Чтение графиков реальных зависимостей. Понятие функции. График функции. Свойства функций. Линейная функция, её график. График функции $y = |x|$. Графическое решение линейных уравнений и систем линейных уравнений.

8 класс

Числа и вычисления.

Квадратный корень из числа. Понятие об иррациональном числе. Десятичные приближения иррациональных чисел. Свойства арифметических квадратных корней и их применение к преобразованию числовых выражений и вычислениям. Действительные числа.

Степень с целым показателем и её свойства. Стандартная запись числа. Алгебраические выражения.

Квадратный трёхчлен, разложение квадратного трёхчлена на множители.

Алгебраическая дробь. Основное свойство алгебраической дроби. Сложение, вычитание, умножение, деление алгебраических дробей. Рациональные выражения и их преобразование.

Уравнения и неравенства.

Квадратное уравнение, формула корней квадратного уравнения. Теорема Виета. Решение уравнений, сводящихся к линейным и квадратным. Простейшие дробно-рациональные уравнения.

Графическая интерпретация уравнений с двумя переменными и систем линейных уравнений с двумя переменными. Примеры решения систем нелинейных уравнений с двумя переменными.

Решение текстовых задач алгебраическим способом.

Числовые неравенства и их свойства. Неравенство с одной переменной. Равносильность неравенств. Линейные неравенства с одной переменной. Системы линейных неравенств с одной переменной.

Функции.

Понятие функции. Область определения и множество значений функции. Способы задания функций.

График функции. Чтение свойств функции по её графику. Примеры графиков функций, отражающих реальные процессы.

Функции, описывающие прямую и обратную пропорциональные зависимости, их графики. Функции $y = x^2$, $y = x^3$, $y = \sqrt{x}$, $y = |x|$. Графическое решение уравнений и систем уравнений.

9 класс

Числа и вычисления.

Рациональные числа, иррациональные числа, конечные и бесконечные десятичные дроби. Множество действительных чисел, действительные числа как бесконечные десятичные дроби. Взаимно однозначное соответствие между множеством действительных чисел и координатной прямой.

Сравнение действительных чисел, арифметические действия с действительными числами.

Размеры объектов окружающего мира, длительность процессов в окружающем мире.

Приближённое значение величины, точность приближения. Округление чисел. Прикидка и оценка результатов вычислений.

Уравнения и неравенства.

Линейное уравнение. Решение уравнений, сводящихся к линейным.

Квадратное уравнение. Решение уравнений, сводящихся к квадратным.

Биквадратное уравнение. Примеры решения уравнений третьей и четвёртой степеней разложением на множители.

Решение дробно-рациональных уравнений. Решение текстовых задач алгебраическим методом.

Уравнение с двумя переменными и его график. Решение систем двух линейных уравнений с двумя переменными. Решение систем двух уравнений, одно из которых линейное, а другое – второй степени. Графическая интерпретация системы уравнений с двумя переменными.

Решение текстовых задач алгебраическим способом.

Числовые неравенства и их свойства.

Решение линейных неравенств с одной переменной. Решение систем линейных неравенств с одной переменной. Квадратные неравенства. Графическая интерпретация неравенств и систем неравенств с двумя переменными.

Функции.

Квадратичная функция, её график и свойства. Парабола, координаты вершины параболы, ось симметрии параболы.

Графики функций: $y = kx$, $y = kx + b$, $y = \frac{k}{x}$, $y = x^3$, $y = \sqrt{x}$, $y = |x|$, и их свойства.

Числовые последовательности и прогрессии.

Понятие числовой последовательности. Задание последовательности рекуррентной формулой и формулой n-го члена.

Арифметическая и геометрическая прогрессии. Формулы n-го члена арифметической и геометрической прогрессий, суммы первых n членов.

Изображение членов арифметической и геометрической прогрессий точками на координатной плоскости. Линейный и экспоненциальный рост. Сложные проценты.

3. ПЛАНИРУЕМЫЕ РЕЗУЛЬТАТЫ ОСВОЕНИЯ ПРОГРАММЫ ПО АЛГЕБРЕ И НАЧАЛАМ АНАЛИЗА

Личностные результаты освоения программы по математике характеризуются:

1) патриотическое воспитание:

проявлением интереса к прошлому и настоящему российской математики, ценностным отношением к достижениям российских математиков и российской математической школы, к использованию этих достижений в других науках и прикладных сферах;

2) гражданское и духовно-нравственное воспитание:

готовностью к выполнению обязанностей гражданина и реализации его

прав, представлением о математических основах функционирования различных структур, явлений, процедур гражданского общества (например, выборы, опросы), готовностью к обсуждению этических проблем, связанных с практическим применением достижений науки, осознанием важности морально-этических принципов в деятельности учёного;

3) трудовое воспитание:

установкой на активное участие в решении практических задач математической направленности, осознанием важности математического образования на протяжении всей жизни для успешной профессиональной деятельности и развитием необходимых умений, осознанным выбором и построением индивидуальной траектории образования и жизненных планов с учётом личных интересов и общественных потребностей;

4) эстетическое воспитание:

способностью к эмоциональному и эстетическому восприятию математических объектов, задач, решений, рассуждений, умению видеть математические закономерности в искусстве;

5) ценности научного познания:

ориентацией в деятельности на современную систему научных представлений об основных закономерностях развития человека, природы и общества, пониманием математической науки как сферы человеческой деятельности, этапов её развития и значимости для развития цивилизации, овладением языком математики и математической культурой как средством познания мира, овладением навыками исследовательской деятельности;

б) физическое воспитание, формирование культуры здоровья и эмоционального благополучия:

готовностью применять математические знания в интересах своего здоровья, ведения здорового образа жизни (здоровое питание, сбалансированный режим занятий и отдыха, регулярная физическая активность), сформированностью навыка рефлексии, признанием своего права

на ошибку и такого же права другого человека;

7) экологическое воспитание:

ориентацией на применение математических знаний для решения задач в области сохранности окружающей среды, планирования поступков и оценки их возможных последствий для окружающей среды, осознанием глобального характера экологических проблем и путей их решения;

8) адаптация к изменяющимся условиям социальной и природной среды:

готовностью к действиям в условиях неопределённости, повышению уровня своей компетентности через практическую деятельность, в том числе умение учиться у других людей, приобретать в совместной деятельности новые знания, навыки и компетенции из опыта других;

необходимостью в формировании новых знаний, формулировать идеи, понятия, гипотезы об объектах и явлениях, в том числе ранее не известных, осознавать дефициты собственных знаний и компетентностей, планировать своё развитие;

способностью осознавать стрессовую ситуацию, воспринимать стрессовую ситуацию как вызов, требующий контрмер, корректировать принимаемые решения и действия, формулировать и оценивать риски и последствия, формировать опыт.

Метапредметные результаты

Универсальные познавательные действия обеспечивают формирование базовых когнитивных процессов обучающихся (освоение методов познания окружающего мира, применение логических, исследовательских операций, умений работать с информацией).

У обучающегося будут сформированы следующие базовые логические действия как часть познавательных универсальных учебных действий:

выявлять и характеризовать существенные признаки математических объектов, понятий, отношений между понятиями, формулировать определения понятий, устанавливать существенный признак классификации,

основания для обобщения и сравнения, критерии проводимого анализа;

воспринимать, формулировать и преобразовывать суждения: утвердительные и отрицательные, единичные, частные и общие, условные;

выявлять математические закономерности, взаимосвязи и противоречия в фактах, данных, наблюдениях и утверждениях, предлагать критерии для выявления закономерностей и противоречий;

проводить выводы с использованием законов логики, дедуктивных и индуктивных умозаключений, умозаключений по аналогии;

разбирать доказательства математических утверждений (прямые и от противного), проводить самостоятельно доказательства математических фактов, выстраивать аргументацию, приводить примеры и контрпримеры, применять метод математической индукции, обосновывать собственные рассуждения;

выбирать способ решения учебной задачи (сравнивать несколько вариантов решения, выбирать наиболее подходящий с учётом самостоятельно выделенных критериев).

У обучающегося будут сформированы следующие базовые исследовательские действия как часть познавательных универсальных учебных действий:

использовать вопросы как исследовательский инструмент познания, формулировать вопросы, фиксирующие противоречие, проблему, самостоятельно устанавливать искомое и данное, формировать гипотезу, аргументировать свою позицию, мнение;

проводить по самостоятельно составленному плану эксперимент, исследование по установлению особенностей математического объекта, зависимостей объектов между собой;

самостоятельно формулировать обобщения и выводы по результатам проведённого наблюдения, исследования, эксперимента, оценивать достоверность полученных результатов, выводов и обобщений;

прогнозировать возможное развитие процесса, а также выдвигать предположения о его развитии в новых условиях.

У обучающегося будут сформированы умения работать с информацией как часть познавательных универсальных учебных действий:

выявлять недостаточность и избыточность информации, данных, необходимых для решения задачи;

выбирать, анализировать, систематизировать и интерпретировать информацию различных видов и форм представления;

выбирать форму представления информации и иллюстрировать решаемые задачи схемами, диаграммами, иной графикой и их комбинациями;

оценивать надёжность информации по критериям, предложенным или сформулированным самостоятельно.

Универсальные коммуникативные действия обеспечивают сформированность социальных навыков обучающихся.

У обучающегося будут сформированы умения общения как часть коммуникативных универсальных учебных действий:

воспринимать и формулировать суждения в соответствии с условиями и целями общения, ясно, точно, грамотно выражать свою точку зрения в устных и письменных текстах, давать пояснения по ходу решения задачи и полученным результатам;

в ходе обсуждения задавать вопросы по существу обсуждаемой темы, проблемы, решаемой задачи, высказывать идеи, нацеленные на поиск решения, сопоставлять свои суждения с суждениями других участников диалога, обнаруживать различие и сходство позиций, в корректной форме формулировать разногласия, свои возражения;

представлять результаты решения задачи, эксперимента, исследования, проекта, самостоятельно выбирать формат выступления с учётом задач презентации и особенностей аудитории.

У обучающегося будут сформированы умения сотрудничества как часть

коммуникативных универсальных учебных действий:

понимать и использовать преимущества командной и индивидуальной работы при решении учебных математических задач, принимать цель совместной деятельности, планировать организацию совместной работы, распределять виды работ, договариваться, обсуждать процесс и результат работы, обобщать мнения нескольких человек;

участвовать в групповых формах работы (обсуждения, обмен мнениями, «мозговые штурмы» и иные); выполнять свою часть работы и координировать свои действия с другими членами команды, оценивать качество результата и качество своего вклада в общий результат по критериям, сформулированным участниками взаимодействия.

Универсальные регулятивные действия обеспечивают формирование смысловых установок и жизненных навыков личности.

У обучающегося будут сформированы умения самоорганизации как часть регулятивных универсальных учебных действий:

выявлять проблемы для решения в жизненных и учебных ситуациях, ориентироваться в различных подходах принятия решений (индивидуальное, групповое);

самостоятельно составлять план, алгоритм решения задачи (или его часть), выбирать способ решения с учётом имеющихся ресурсов и собственных возможностей, аргументировать и корректировать варианты решений с учётом новой информации.

У обучающегося будут сформированы умения самоконтроля как часть регулятивных универсальных учебных действий:

владеть способами самопроверки, самоконтроля процесса и результата решения математической задачи, самомотивации и рефлексии;

предвидеть трудности, которые могут возникнуть при решении задачи, вносить коррективы в деятельность на основе новых обстоятельств, найденных ошибок, выявленных трудностей;

оценивать соответствие результата деятельности поставленной цели и условиям, объяснять причины достижения или недостижения цели, находить ошибку, давать оценку приобретённому опыту.

У обучающегося будут сформировано умение эмоционального интеллекта как часть регулятивных универсальных учебных действий:

выражать эмоции при изучении математических объектов и фактов, давать эмоциональную оценку решения задачи.

Предметные результаты

7 класс

Числа и вычисления.

Выполнять, сочетая устные и письменные приёмы, арифметические действия с рациональными числами.

Находить значения числовых выражений, применять разнообразные способы и приёмы вычисления значений дробных выражений, содержащих обыкновенные и десятичные дроби.

Переходить от одной формы записи чисел к другой (преобразовывать десятичную дробь в обыкновенную, обыкновенную в десятичную, в частности в бесконечную десятичную дробь).

Сравнивать и упорядочивать рациональные числа.

Округлять числа.

Выполнять прикидку и оценку результата вычислений, оценку значений числовых выражений. Выполнять действия со степенями с натуральными показателями.

Применять признаки делимости, разложение на множители натуральных чисел.

Решать практико-ориентированные задачи, связанные с отношением величин, пропорциональностью величин, процентами, интерпретировать результаты решения задач с учётом ограничений, связанных со свойствами рассматриваемых объектов.

Алгебраические выражения.

Использовать алгебраическую терминологию и символику, применять её в процессе освоения учебного материала.

Находить значения буквенных выражений при заданных значениях переменных.

Выполнять преобразования целого выражения в многочлен приведением подобных слагаемых, раскрытием скобок.

Выполнять умножение одночлена на многочлен и многочлена на многочлен, применять формулы квадрата суммы и квадрата разности.

Осуществлять разложение многочленов на множители с помощью вынесения за скобки общего множителя, группировки слагаемых, применения формул сокращённого умножения.

Применять преобразования многочленов для решения различных задач из математики, смежных предметов, из реальной практики.

Использовать свойства степеней с натуральными показателями для преобразования выражений.

Уравнения и неравенства.

Решать линейные уравнения с одной переменной, применяя правила перехода от исходного уравнения к равносильному ему. Проверять, является ли число корнем уравнения.

Применять графические методы при решении линейных уравнений и их систем.

Подбирать примеры пар чисел, являющихся решением линейного уравнения с двумя переменными.

Строить в координатной плоскости график линейного уравнения с двумя переменными, пользуясь графиком, приводить примеры решения уравнения.

Решать системы двух линейных уравнений с двумя переменными, в том числе графически.

Составлять и решать линейное уравнение или систему линейных уравнений по условию задачи, интерпретировать в соответствии с контекстом задачи полученный результат.

Функции.

Изображать на координатной прямой точки, соответствующие заданным координатам, лучи, отрезки, интервалы, записывать числовые промежутки на алгебраическом языке.

Отмечать в координатной плоскости точки по заданным координатам, строить графики линейных функций. Строить график функции $y = |x|$.

Описывать с помощью функций известные зависимости между величинами: скорость, время, расстояние, цена, количество, стоимость, производительность, время, объём работы.

Находить значение функции по значению её аргумента.

Понимать графический способ представления и анализа информации, извлекать и интерпретировать информацию из графиков реальных процессов и зависимостей.

8 класс

Числа и вычисления.

Использовать начальные представления о множестве действительных чисел для сравнения, округления и вычислений, изображать действительные числа точками на координатной прямой.

Применять понятие арифметического квадратного корня, находить квадратные корни, используя при необходимости калькулятор, выполнять преобразования выражений, содержащих квадратные корни, используя свойства корней.

Использовать записи больших и малых чисел с помощью десятичных дробей и степеней числа 10.

Алгебраические выражения.

Применять понятие степени с целым показателем, выполнять преобразования выражений, содержащих степени с целым показателем.

Выполнять тождественные преобразования рациональных выражений на основе правил действий над многочленами и алгебраическими дробями.

Раскладывать квадратный трёхчлен на множители.

Применять преобразования выражений для решения различных задач из математики, смежных предметов, из реальной практики.

Уравнения и неравенства.

Решать линейные, квадратные уравнения и рациональные уравнения, сводящиеся к ним, системы двух уравнений с двумя переменными.

Проводить простейшие исследования уравнений и систем уравнений, в том числе с применением графических представлений (устанавливать, имеет ли уравнение или система уравнений решения, если имеет, то сколько, и прочее).

Переходить от словесной формулировки задачи к её алгебраической модели с помощью составления уравнения или системы уравнений, интерпретировать в соответствии с контекстом задачи полученный результат.

Применять свойства числовых неравенств для сравнения, оценки, решать линейные неравенства с одной переменной и их системы, давать графическую иллюстрацию множества решений неравенства, системы неравенств.

Функции.

Понимать и использовать функциональные понятия и язык (термины, символические обозначения), определять значение функции по значению аргумента, определять свойства функции по её графику.

Строить графики элементарных функций вида:

$y = \frac{k}{x}$, $y = x^2$, $y = x^3$, $y = \sqrt{x}$, $y = |x|$, описывать свойства

числовой функции по её графику.

9 класс

Числа и вычисления.

Сравнивать и упорядочивать рациональные и иррациональные числа.

Выполнять арифметические действия с рациональными числами, сочетая устные и письменные приёмы, выполнять вычисления с иррациональными числами.

Находить значения степеней с целыми показателями и корней, вычислять значения числовых выражений.

Округлять действительные числа, выполнять прикидку результата вычислений, оценку числовых выражений.

Уравнения и неравенства.

Решать линейные и квадратные уравнения, уравнения, сводящиеся к ним, простейшие дробно-рациональные уравнения.

Решать системы двух линейных уравнений с двумя переменными и системы двух уравнений, в которых одно уравнение не является линейным.

Решать текстовые задачи алгебраическим способом с помощью составления уравнения или системы двух уравнений с двумя переменными.

Проводить простейшие исследования уравнений и систем уравнений, в том числе с применением графических представлений (устанавливать, имеет ли уравнение или система уравнений решения, если имеет, то сколько, и прочее).

Решать линейные неравенства, квадратные неравенства, изображать решение неравенств на числовой прямой, записывать решение с помощью символов.

Решать системы линейных неравенств, системы неравенств, включающие квадратное неравенство, изображать решение системы неравенств на числовой прямой, записывать решение с помощью символов.

Использовать неравенства при решении различных задач.

Функции.

Распознавать функции изученных видов. Показывать схематически расположение на координатной плоскости графиков функций вида: $y = kx$, $y = kx + b$, $y = \frac{k}{x}$, $y = ax^2 + bx + c$, $y = x^3$, $y = \sqrt{x}$, $y = |x|$ в зависимости от значений коэффициентов, описывать свойства функций.

Строить и изображать схематически графики квадратичных функций, описывать свойства квадратичных функций по их графикам.

Распознавать квадратичную функцию по формуле, приводить примеры квадратичных функций из реальной жизни, физики, геометрии.

Числовые последовательности и прогрессии.

Распознавать арифметическую и геометрическую прогрессии при разных способах задания.

Выполнять вычисления с использованием формул n -го члена арифметической и геометрической прогрессий, суммы первых n членов.

Изображать члены последовательности точками на координатной плоскости.

Решать задачи, связанные с числовыми последовательностями, в том числе задачи из реальной жизни (с использованием калькулятора, цифровых технологий).

4. ТЕМАТИЧЕСКОЕ ПЛАНИРОВАНИЕ

7 класс

№ п/п	Наименование разделов и тем программы	Количество часов	Основные виды деятельности
1	Числа и вычисления. Рациональные числа	25	Систематизировать и обогащать знания об обыкновенных и десятичных дробях. Сравнивать и упорядочивать дроби, преобразовывая при необходимости десятичные дроби в обыкновенные, обыкновенные в десятичные, в

		<p>частности в бесконечную десятичную дробь. Применять разнообразные способы и приёмы вычисления значений дробных выражений, содержащих обыкновенные и десятичные дроби: заменять при необходимости десятичную дробь обыкновенной и обыкновенную десятичной, приводить выражение к форме, наиболее удобной для вычислений, преобразовывать дробные выражения на умножение и деление десятичных дробей к действиям с целыми числами. Приводить числовые и буквенные примеры степени с натуральным показателем, объясняя значения основания степени и показателя степени, находить значения степеней вида a^n (a – любое рациональное число, n – натуральное число).</p> <p>Понимать смысл записи больших чисел с помощью десятичных дробей и степеней числа 10, применять их в реальных ситуациях. Применять признаки делимости, разложения на множители натуральных чисел. Решать задачи на части, проценты, пропорции, нахождение дроби (процента) от величины и величины по её дроби (проценту), дроби (процента), который составляет одна величина от другой. Приводить, разбирать, оценивать различные решения, записи решений текстовых задач. Распознавать и объяснять, опираясь на определения, прямо пропорциональные и обратно пропорциональные зависимости</p>
--	--	---

			<p>между величинами; приводить примеры этих зависимостей из реального мира, из других учебных предметов. Решать практико-ориентированные задачи на дроби, проценты, прямую и обратную пропорциональности, пропорции.</p>
2	Алгебраические выражения	27	<p>Овладеть алгебраической терминологией и символикой, применять её в процессе освоения учебного материала. Находить значения буквенных выражений при заданных значениях букв; выполнять вычисления по формулам. Выполнять преобразования целого выражения в многочлен приведением подобных слагаемых, раскрытием скобок. Выполнять умножение одночлена на многочлен и многочлена на многочлен, применять формулы квадрата суммы и квадрата разности. Осуществлять разложение многочленов на множители путём вынесения за скобки общего множителя, применения формулы разности квадратов, формул сокращённого умножения. Применять преобразование многочленов для решения различных задач из математики, смежных предметов, из реальной жизни.</p>
3	Уравнения и неравенства	20	<p>Решать линейное уравнение с одной переменной, применяя правила перехода от исходного уравнения к равносильному ему более простого вида. Проверять, является ли конкретное число корнем уравнения. Подбирать примеры пар чисел, являющихся решением линейного уравнения с двумя переменными.</p>

			<p>Строить в координатной плоскости график линейного уравнения с двумя переменными; пользоваться графиком, приводить примеры решения уравнения. Находить решение системы двух линейных уравнений с двумя переменными. Составлять и решать уравнение или систему уравнений по условию задачи, интерпретировать в соответствии с контекстом задачи полученный результат.</p>
4	<p>Координаты и графики. Функции</p>	24	<p>Изображать на координатной прямой точки, соответствующие заданным координатам, лучи, отрезки, интервалы; записывать их на алгебраическом языке. Отмечать в координатной плоскости точки по заданным координатам; строить графики несложных зависимостей, заданных формулами, в том числе с помощью цифровых лабораторий. Применять, изучать преимущества, интерпретировать графический способ представления и анализа разнообразной жизненной информации. Осваивать понятие функции, овладевать функциональной терминологией. Распознавать линейную функцию $y = kx + b$, описывать её свойства в зависимости от значений коэффициентов k и b. Строить графики линейной функции, функции $y = x$. Использовать цифровые ресурсы для построения графиков функций и изучения их свойств. Приводить примеры линейных зависимостей в реальных процессах и явлениях.</p>

5	Повторение и обобщение	6	Выбирать, применять оценивать способы сравнения чисел, вычислений, преобразований выражений, решения уравнений. Осуществлять самоконтроль выполняемых действий и самопроверку результата вычислений, преобразований, построений. Решать задачи из реальной жизни, применять математические знания для решения задач из других предметов. Решать текстовые задачи, сравнивать, выбирать способы решения задачи.
ОБЩЕЕ КОЛИЧЕСТВО ЧАСОВ ПО ПРОГРАММЕ		102	

8 класс

№ п/п	Наименование разделов и тем программы	Количество часов	Основные виды деятельности
1	Числа и вычисления. Квадратные корни	15	Формулировать определение квадратного корня из числа, арифметического квадратного корня. Применять операцию извлечения квадратного корня из числа, используя при необходимости калькулятор. Оценивать квадратные корни целыми числами и десятичными дробями. Сравнить и упорядочивать рациональные и иррациональные числа, записанные с помощью квадратных корней. Исследовать уравнение $x^2 = a$, находить точные и приближённые корни при $a > 0$. Исследовать свойства квадратных корней,

			<p>проводя числовые эксперименты с использованием калькулятора (компьютера). Доказывать свойства арифметических квадратных корней; применять их для преобразования выражений. Выполнять преобразования выражений, содержащих квадратные корни. Выражать переменные из геометрических и физических формул. Вычислять значения выражений, содержащих квадратные корни, используя при необходимости калькулятор. Использовать в ходе решения задач элементарные представления, связанные с приближёнными значениями величин. Знакомиться с историей развития математики</p>
2	<p>Числа и вычисления. Степень с целым показателем</p>	7	<p>Формулировать определение степени с целым показателем. Представлять запись больших и малых чисел в стандартном виде. Сравнить числа и величины, записанные с использованием степени 10. Использовать запись чисел в стандартном виде для выражения размеров объектов, длительности процессов в окружающем мире. Формулировать, записывать в символической форме и иллюстрировать примерами свойства степени с целым показателем. Применять свойства степени для преобразования выражений, содержащих степени с целым показателем. Выполнять действия с числами, записанными в стандартном виде (умножение, деление, возведение в степень)</p>

3	Алгебраические выражения. Квадратный трёхчлен	5	<p>Распознавать квадратный трёхчлен, устанавливать возможность его разложения на множители. Раскладывать на множители квадратный трёхчлен с неотрицательным дискриминантом. Записывать алгебраические выражения. Находить область определения рационального выражения. Выполнять числовые подстановки и вычислять значение дроби, в том числе с помощью калькулятора. Формулировать основное свойство алгебраической дроби и применять его для преобразования дробей. Выполнять действия с алгебраическими дробями. Применять преобразования выражений для решения задач. Выразить переменные из формул (физических, геометрических, описывающих бытовые ситуации</p>
4	Алгебраические выражения. Алгебраическая дробь	15	<p>Записывать алгебраические выражения. Находить область определения рационального выражения. Выполнять числовые подстановки и вычислять значение дроби, в том числе с помощью калькулятора. Формулировать основное свойство алгебраической дроби и применять его для преобразования дробей. Выполнять действия с алгебраическими дробями. Применять преобразования выражений для решения задач. Выразить переменные из формул (физических, геометрических, описывающих бытовые ситуации</p>

5	Уравнения и неравенства. Квадратные уравнения	15	<p>Распознавать квадратные уравнения. Записывать формулу корней квадратного уравнения; решать квадратные уравнения — полные и неполные. Проводить простейшие исследования квадратных уравнений. Решать уравнения, сводящиеся к квадратным, с помощью преобразований и замены переменной. Наблюдать и анализировать связь между корнями и коэффициентами квадратного уравнения. Формулировать теорему Виета, а также обратную - теорему, применять эти теоремы для решения задач. Решать текстовые задачи алгебраическим способом: переходить от словесной формулировки условия задачи к алгебраической модели путём составления уравнения; решать составленное уравнение; интерпретировать результат. Знакомиться с историей развития алгебры</p>
6	Уравнения и неравенства. Системы уравнений	13	<p>Распознавать квадратные уравнения. Записывать формулу корней квадратного уравнения; решать квадратные уравнения — полные и неполные. Проводить простейшие исследования квадратных уравнений. Решать уравнения, сводящиеся к квадратным, с помощью преобразований и замены переменной. Наблюдать и анализировать связь между корнями и коэффициентами квадратного уравнения. Формулировать теорему</p>

			<p>Виета, а также обратную - теорему, применять эти теоремы для решения задач. Решать текстовые задачи алгебраическим способом: переходить от словесной формулировки условия задачи к алгебраической модели путём составления уравнения; решать составленное уравнение; интерпретировать результат. Знакомиться с историей развития алгебры</p>
7	<p>Уравнения и неравенства. Неравенства</p>	12	<p>Распознавать линейные уравнения с двумя переменными. Строить графики линейных уравнений, в том числе используя цифровые ресурсы. Различать параллельные и пересекающиеся прямые по их уравнениям. Решать системы двух линейных уравнений с двумя переменными подстановкой и сложением. Решать простейшие системы, в которых одно из уравнений не является линейным. Приводить графическую интерпретацию решения уравнения с двумя переменными и систем уравнений с двумя переменными. Решать текстовые задачи алгебраическим способом. Формулировать свойства числовых неравенств, иллюстрировать их на координатной прямой, доказывать алгебраически. Применять свойства неравенств в ходе решения задач. Решать линейные неравенства с одной переменной, изображать решение неравенства на числовой прямой. Решать системы линейных неравенств, изображать решение</p>

			системы неравенств на числовой прямой
8	Функции. Основные понятия	5	Использовать функциональную терминологию и символику. Вычислять значения функций, заданных формулами (при необходимости использовать калькулятор); составлять таблицы значений функции. Строить по точкам графики функций. Описывать свойства функции на основе её графического представления. Использовать функциональную терминологию и символику. Исследовать примеры графиков, отражающих реальные процессы и явления. Приводить примеры процессов и явлений с заданными свойствами. Использовать компьютерные программы для построения графиков функций и изучения их свойств
9	Функции. Числовые функции	9	Находить с помощью графика функции значение одной из рассматриваемых величин по значению другой. В несложных случаях выражать формулой зависимость между величинами. Описывать характер изменения одной величины в зависимости от изменения другой. Распознавать виды изучаемых функций. Показывать схематически положение на координатной плоскости графиков функций вида: $y = x^2$, $y = x^3$, $y = \sqrt{x}$, $y = x $. Использовать функционально-графические представления для решения и исследования уравнений

			и систем уравнений. Применять цифровые ресурсы для построения графиков функций.
10	Повторение и обобщение	6	Выбирать, применять, оценивать способы сравнения чисел, вычислений, преобразований выражений, решения уравнений. Осуществлять самоконтроль выполняемых действий и самопроверку результата вычислений, преобразований, построений. Решать задачи из реальной жизни, применять математические знания для решения задач из других предметов. Решать текстовые задачи, сравнивать, выбирать способы решения задачи.
ОБЩЕЕ КОЛИЧЕСТВО ЧАСОВ ПО ПРОГРАММЕ		102	

9 класс

№ п/п	Наименование разделов и тем программы	Количество часов	Основные виды деятельности
1	Числа и вычисления. Действительные числа	9	Развивать представления о числах: от множества натуральных чисел до множества действительных чисел. Ознакомиться с возможностью представления действительного числа как бесконечной десятичной дроби, применять десятичные приближения рациональных и иррациональных чисел. Изображать действительные числа точками координатной прямой. Записывать, сравнивать и

			<p>упорядочивать действительные числа. Выполнять, сочетая устные и письменные приёмы, арифметические действия с рациональными числами; находить значения степеней с целыми показателями и корней; вычислять значения числовых выражений. Получить представление о значимости действительных чисел в практической деятельности человека. Анализировать и делать выводы о точности приближения действительного числа при решении задач. Округлять действительные числа, выполнять прикидку результата вычислений, оценку значений числовых выражений. Знакомиться с историей развития математики</p>
2	<p>Уравнения и неравенства. Уравнения с одной переменной</p>	14	<p>Осваивать, запоминать и применять графические методы при решении уравнений, неравенств и их систем. Распознавать целые и дробные уравнения. Решать линейные и квадратные уравнения, уравнения, сводящиеся к ним, простейшие дробнорациональные уравнения. Предлагать возможные способы решения текстовых задач, обсуждать их и решать текстовые задачи разными способами. Знакомиться с историей развития математики</p>
3	<p>Уравнения и неравенства. Системы уравнений</p>	14	<p>Осваивать и применять приёмы решения системы двух линейных уравнений с двумя переменными и системы двух уравнений, в</p>

			<p>которых одно уравнение не является линейным. Использовать функционально-графические представления для решения и исследования уравнений и систем. Анализировать тексты задач, решать их алгебраическим способом: переходить от словесной формулировки условия задачи к алгебраической модели путём составления системы уравнений; решать составленную систему уравнений; интерпретировать результат. Знакомиться с историей развития математики</p>
4	Уравнения и неравенства. Неравенства	16	<p>Читать, записывать, понимать, интерпретировать неравенства; использовать символику и терминологию. Выполнять преобразования неравенств, использовать для преобразования свойства числовых неравенств. Распознавать линейные и квадратные неравенства. Решать линейные неравенства, системы линейных неравенств, системы неравенств, включающих квадратное неравенство, и решать их; обсуждать полученные решения. Изображать решение неравенства и системы неравенств на числовой прямой, записывать решение с помощью символов. Решать квадратные неравенства, используя графические представления. Осваивать и применять неравенства при решении</p>

			различных задач, в том числе практик ориентированные.
5	Функции	16	<p>Распознавать виды изучаемых функций; иллюстрировать схематически, объяснять расположение на координатной плоскости графиков функций вида: $y = kx$, $y = kx + b$, $y = kx^2$, $y = x^2$, $y = x^3$, $y = \sqrt{x}$, $y = x$ в зависимости от значений коэффициентов; описывать их свойства. Распознавать квадратичную функцию по формуле. Приводить примеры квадратичных зависимостей из реальной жизни, физики, геометрии. Выявлять и обобщать особенности графика квадратичной функции $y = ax^2 + bx + c$. Строить и изображать схематически графики квадратичных функций, заданных формулами вида $y = ax^2$, $y = ax^2 + q$, $y = a(x + p)^2$, $y = ax^2 + bx + c$. Анализировать и применять свойства изученных функций для их построения, в том числе с помощью цифровых ресурсов</p>
6	Числовые последовательности	15	<p>Осваивать и применять индексные обозначения, строить речевые высказывания с использованием терминологии, связанной с понятием последовательности. Анализировать формулу n-го члена последовательности или рекуррентную формулу и вычислять члены последовательностей, заданных этими формулами. Устанавливать</p>

			<p>закономерность в построении последовательности, если выписаны первые несколько её членов. Распознавать арифметическую и геометрическую прогрессии при разных способах задания. Решать задачи с использованием формул n-го члена арифметической и геометрической прогрессий, суммы первых n членов. Изображать члены последовательности точками на координатной плоскости. Рассматривать примеры процессов и явлений из реальной жизни, иллюстрирующие изменение в арифметической прогрессии, в геометрической прогрессии; изображать соответствующие зависимости графически. Решать задачи, связанные с числовыми последовательностями, в том числе задачи из реальной жизни с использованием цифровых технологий (электронных таблиц, графического калькулятора и т.п.). Решать задачи на сложные проценты, в том числе задачи из реальной практики (с использованием калькулятора). Знакомиться с историей развития математики</p>
7	Повторение, обобщение, систематизация знаний	18	<p>Оперировать понятиями: множество, подмножество, операции над множествами; использовать графическое представление множеств для описания реальных процессов и</p>

		<p>явлений, при решении задач из других учебных предметов. Актуализировать терминологию и основные действия, связанные с числами: натуральное число, простое и составное числа, делимость натуральных чисел, признаки делимости, целое число, модуль числа, обыкновенная и десятичная дроби, стандартный вид числа, арифметический квадратный корень. Выполнять действия, сравнивать и упорядочивать числа, представлять числа на координатной прямой, округлять числа; выполнять прикидку и оценку результата вычислений. Решать текстовые задачи арифметическим способом. Решать практические задачи, содержащие проценты, доли, части, выражающие зависимости: скорость – время – расстояние, цена – количество – стоимость, объём работы – время – производительность труда. Разбирать реальные жизненные ситуации, формулировать их на языке математики, находить решение, применяя математический аппарат, интерпретировать результат. Оперировать понятиями: степень с целым показателем, арифметический квадратный корень, многочлен, алгебраическая дробь, тождество. Выполнять основные действия: выполнять расчёты по формулам,</p>
--	--	--

			<p>преобразовывать целые, дробнорациональные выражения и выражения с корнями, реализовывать разложение многочлена на множители, в том числе с использованием формул разности квадратов и квадрата суммы и разности; находить допустимые значения переменных для дробнорациональных выражений, корней. Моделировать с помощью формул реальные процессы и явления. Оперировать понятиями: функция, график функции, нули функции, промежутки знакопостоянства, промежутки возрастания, убывания, наибольшее и наименьшее значения функции. Анализировать, сравнивать, обсуждать свойства функций, строить их графики. Оперировать понятиями: прямая пропорциональность, обратная пропорциональность, линейная функция, квадратичная функция, парабола, гиперболола. Использовать графики для определения свойств, процессов и зависимостей, для решения задач из других учебных предметов и реальной жизни; моделировать с помощью графиков реальные процессы и явления. Выражать формулами зависимости между величинами.</p>
ОБЩЕЕ КОЛИЧЕСТВО ЧАСОВ ПО ПРОГРАММЕ		102	

5. УЧЕБНО-МЕТОДИЧЕСКОЕ ОБЕСПЕЧЕНИЕ ОБРАЗОВАТЕЛЬНОГО ПРОЦЕССА

- Алгебра, 7 класс/ Никольский С.М., Потапов М.К., Решетников Н.Н. и другие, Акционерное общество «Издательство «Просвещение».
- Алгебра, 8 класс/ Никольский С.М., Потапов М.К., Решетников Н.Н. и другие, Акционерное общество «Издательство «Просвещение».
- Алгебра, 9 класс/ Никольский С.М., Потапов М.К., Решетников Н.Н. и другие, Акционерное общество «Издательство «Просвещение».
- Дидактические материалы для 7,8,9 классов/ М. К. Потапов, А. В. Шевкин.- М.: Просвещение, 2014 и новее.

ЦИФРОВЫЕ ОБРАЗОВАТЕЛЬНЫЕ РЕСУРСЫ

- Библиотека ЦОК <https://m.edsoo.ru/7f415b90>
- <https://m.edsoo.ru/7f41f50a>
- <http://www.drofa.ru> — сайт издательства «Дрофа»
- <http://www.informika.ru/>;
- <http://www.ed.gov.ru/> ;
- <http://www.edu.ru/>
- <http://uztest.ru>
- <http://4ege.ru>
- Тестирование online: 5 - 11 классы : <http://www.kokch.kts.ru/cdo/>
- Педагогическая мастерская, уроки в Интернет и многое другое:
<http://teacher.fio.ru>
- Новые технологии в образовании: <http://edu.secna.ru/main/>
- Путеводитель «В мире науки» для школьников: <http://www.uic.ssu.samara.ru/~nauka/>

- Мегаэнциклопедия Кирилла и Мефодия: <http://mega.km.ru>.

Рабочая программа по учебному курсу «Геометрия»

1. ПОЯСНИТЕЛЬНАЯ ЗАПИСКА

Рабочая программа учебного курса «Геометрия» для обучающихся 7 –9 классов составлена на основе Федеральной образовательной программы ООО в соответствии с обновленными ФГОС, а также Федеральной рабочей программы воспитания.

Геометрия как один из основных разделов школьной математики, имеющий своей целью обеспечить изучение свойств и размеров фигур, их отношений и взаимное расположение, опирается на логическую, доказательную линию. Ценность изучения геометрии на уровне основного общего образования заключается в том, что обучающийся учится проводить доказательные рассуждения, строить логические умозаключения, доказывать истинные утверждения и строить контрпримеры к ложным, проводить рассуждения «от противного», отличать свойства от признаков, формулировать обратные утверждения.

Второй целью изучения геометрии является использование её как инструмента при решении как математических, так и практических задач, встречающихся в реальной жизни. Обучающийся должен научиться определить геометрическую фигуру, описать словами данный чертёж или рисунок, найти площадь земельного участка, рассчитать необходимую длину оптоволоконного кабеля или требуемые размеры гаража для автомобиля. Этому соответствует вторая, вычислительная линия в изучении геометрии. При решении задач практического характера обучающийся учится строить математические модели реальных жизненных ситуаций, проводить вычисления и оценивать адекватность полученного результата.

Крайне важно подчёркивать связи геометрии с другими учебными предметами, мотивировать использовать определения геометрических фигур

и понятий, демонстрировать применение полученных умений в физике и технике. Эти связи наиболее ярко видны в темах «Векторы», «Тригонометрические соотношения», «Метод координат» и «Теорема Пифагора».

Учебный курс «Геометрия» включает следующие основные разделы содержания: «Геометрические фигуры и их свойства», «Измерение геометрических величин», «Декартовы координаты на плоскости», «Векторы», «Движения плоскости», «Преобразования подобия».

Общее число часов, рекомендованных для изучения геометрии, – 204 часа: в 7 классе – 68 часов; в 8 классе – 68 часов, в 9 классе – 68 часов.

2. СОДЕРЖАНИЕ ОБУЧЕНИЯ

7 класс

Начальные понятия геометрии. Точка, прямая, отрезок, луч. Угол. Виды углов. Вертикальные и смежные углы. Биссектриса угла. Ломаная, многоугольник. Параллельность и перпендикулярность прямых.

Симметричные фигуры. Основные свойства осевой симметрии. Примеры симметрии в окружающем мире.

Основные построения с помощью циркуля и линейки. Треугольник. Высота, медиана, биссектриса, их свойства.

Равнобедренный и равносторонний треугольники. Неравенство треугольника.

Свойства и признаки равнобедренного треугольника. Признаки равенства треугольников.

Свойства и признаки параллельных прямых. Сумма углов треугольника. Внешние углы треугольника.

Прямоугольный треугольник. Свойство медианы прямоугольного треугольника, проведённой к гипотенузе. Признаки равенства прямоугольных треугольников. Прямоугольный треугольник с углом в 30° .

Неравенства в геометрии: неравенство треугольника, неравенство о

длине ломаной, теорема о большем угле и большей стороне треугольника.
Перпендикуляр и наклонная.

Геометрическое место точек. Биссектриса угла и серединный перпендикуляр к отрезку как геометрические места точек.

Окружность и круг, хорда и диаметр, их свойства. Взаимное расположение окружности и прямой. Касательная и секущая к окружности. Окружность, вписанная в угол. Вписанная и описанная окружности треугольника.

8 класс

Четырёхугольники. Параллелограмм, его признаки и свойства. Частные случаи параллелограммов (прямоугольник, ромб, квадрат), их признаки и свойства. Трапеция, равнобокая трапеция, её свойства и признаки. Прямоугольная трапеция.

Метод удвоения медианы. Центральная симметрия. Теорема Фалеса и теорема о пропорциональных отрезках.

Средние линии треугольника и трапеции. Центр масс треугольника.

Подобие треугольников, коэффициент подобия. Признаки подобия треугольников. Применение подобия при решении практических задач.

Свойства площадей геометрических фигур. Формулы для площади треугольника, параллелограмма, ромба и трапеции. Отношение площадей подобных фигур.

Вычисление площадей треугольников и многоугольников на клетчатой бумаге.

Теорема Пифагора. Применение теоремы Пифагора при решении практических задач.

Синус, косинус, тангенс острого угла прямоугольного треугольника. Основное тригонометрическое тождество. Тригонометрические функции углов в 30° , 45° и 60° .

Вписанные и центральные углы, угол между касательной и хордой.

Углы между хордами и секущими. Вписанные и описанные четырёхугольники. Взаимное расположение двух окружностей. Касание окружностей. Общие касательные к двум окружностям.

9 класс

Синус, косинус, тангенс углов от 0 до 180° . Основное тригонометрическое тождество. Формулы приведения.

Решение треугольников. Теорема косинусов и теорема синусов. Решение практических задач с использованием теоремы косинусов и теоремы синусов.

Преобразование подобия. Подобие соответственных элементов.

Теорема о произведении отрезков хорд, теоремы о произведении отрезков секущих, теорема о квадрате касательной.

Вектор, длина (модуль) вектора, сонаправленные векторы, противоположно направленные векторы, коллинеарность векторов, равенство векторов, операции над векторами. Разложение вектора по двум неколлинеарным векторам. Координаты вектора. Скалярное произведение векторов, применение для нахождения длин и углов.

Декартовы координаты на плоскости. Уравнения прямой и окружности в координатах, пересечение окружностей и прямых. Метод координат и его применение.

Правильные многоугольники. Длина окружности. Градусная и радианная мера угла, вычисление длин дуг окружностей. Площадь круга, сектора, сегмента.

Движения плоскости и внутренние симметрии фигур (элементарные представления). Параллельный перенос. Поворот.

3. ПЛАНИРУЕМЫЕ РЕЗУЛЬТАТЫ ОСВОЕНИЯ ПРОГРАММЫ ПО ГЕОМЕТРИИ

Личностные результаты

1) патриотическое воспитание:

проявлением интереса к прошлому и настоящему российской математики, ценностным отношением к достижениям российских математиков и российской математической школы, к использованию этих достижений в других науках и прикладных сферах;

2) гражданское и духовно-нравственное воспитание:

готовностью к выполнению обязанностей гражданина и реализации его прав, представлением о математических основах функционирования различных структур, явлений, процедур гражданского общества (например, выборы, опросы), готовностью к обсуждению этических проблем, связанных с практическим применением достижений науки, осознанием важности морально-этических принципов в деятельности учёного;

3) трудовое воспитание:

установкой на активное участие в решении практических задач математической направленности, осознанием важности математического образования на протяжении всей жизни для успешной профессиональной деятельности и развитием необходимых умений, осознанным выбором и построением индивидуальной траектории образования и жизненных планов с учётом личных интересов и общественных потребностей;

4) эстетическое воспитание:

способностью к эмоциональному и эстетическому восприятию математических объектов, задач, решений, рассуждений, умению видеть математические закономерности в искусстве;

5) ценности научного познания:

ориентацией в деятельности на современную систему научных представлений об основных закономерностях развития человека, природы и общества, пониманием математической науки как сферы человеческой деятельности, этапов её развития и значимости для развития цивилизации, овладением языком математики и математической культурой как средством

познания мира, овладением простейшими навыками исследовательской деятельности;

б) физическое воспитание, формирование культуры здоровья и эмоционального благополучия:

готовностью применять математические знания в интересах своего здоровья, ведения здорового образа жизни (здоровое питание, сбалансированный режим занятий и отдыха, регулярная физическая активность), сформированностью навыка рефлексии, признанием своего права на ошибку и такого же права другого человека;

7) экологическое воспитание:

ориентацией на применение математических знаний для решения задач в области сохранности окружающей среды, планирования поступков и оценки их возможных последствий для окружающей среды, осознанием глобального характера экологических проблем и путей их решения;

8) адаптация к изменяющимся условиям социальной и природной среды:

готовностью к действиям в условиях неопределённости, повышению уровня своей компетентности через практическую деятельность, в том числе умение учиться у других людей, приобретать в совместной деятельности новые знания, навыки и компетенции из опыта других;

необходимостью в формировании новых знаний, в том числе формулировать идеи, понятия, гипотезы об объектах и явлениях, в том числе ранее неизвестных, осознавать дефициты собственных знаний и компетентностей, планировать своё развитие;

способностью осознавать стрессовую ситуацию, воспринимать стрессовую ситуацию как вызов, требующий контрмер, корректировать принимаемые решения и действия, формулировать и оценивать риски и последствия, формировать опыт.

Метапредметные результаты

Познавательные универсальные учебные действия

Базовые логические действия:

- выявлять и характеризовать существенные признаки математических объектов, понятий, отношений между понятиями, формулировать определения понятий, устанавливать существенный признак классификации, основания для обобщения и сравнения, критерии проводимого анализа;
- воспринимать, формулировать и преобразовывать суждения: утвердительные и отрицательные, единичные, частные и общие, условные;
- выявлять математические закономерности, взаимосвязи и противоречия в фактах, данных, наблюдениях и утверждениях, предлагать критерии для выявления закономерностей и противоречий;
- делать выводы с использованием законов логики, дедуктивных и индуктивных умозаключений, умозаключений по аналогии;
- разбирать доказательства математических утверждений (прямые и от противного), проводить самостоятельно несложные доказательства математических фактов, выстраивать аргументацию, приводить примеры и контрпримеры, обосновывать собственные рассуждения;
- выбирать способ решения учебной задачи (сравнивать несколько вариантов решения, выбирать наиболее подходящий с учётом самостоятельно выделенных критериев).

Базовые исследовательские действия:

- использовать вопросы как исследовательский инструмент познания, формулировать вопросы, фиксирующие противоречие, проблему, самостоятельно устанавливать искомое и данное, формировать гипотезу, аргументировать свою позицию, мнение;
- проводить по самостоятельно составленному плану несложный эксперимент, небольшое исследование по установлению особенностей математического объекта, зависимостей объектов между собой;

- самостоятельно формулировать обобщения и выводы по результатам проведённого наблюдения, исследования, оценивать достоверность полученных результатов, выводов и обобщений;
- прогнозировать возможное развитие процесса, а также выдвигать предположения о его развитии в новых условиях.

Работа с информацией:

- выявлять недостаточность и избыточность информации, данных, необходимых для решения задачи;
- выбирать, анализировать, систематизировать и интерпретировать информацию различных видов и форм представления;
- выбирать форму представления информации и иллюстрировать решаемые задачи схемами, диаграммами, иной графикой и их комбинациями;
- оценивать надёжность информации по критериям, предложенным учителем или сформулированным самостоятельно.

Коммуникативные универсальные учебные действия:

- воспринимать и формулировать суждения в соответствии с условиями и целями общения, ясно, точно, грамотно выражать свою точку зрения в устных и письменных текстах, давать пояснения по ходу решения задачи, комментировать полученный результат;
- в ходе обсуждения задавать вопросы по существу обсуждаемой темы, проблемы, решаемой задачи, высказывать идеи, нацеленные на поиск решения, сопоставлять свои суждения с суждениями других участников диалога, обнаруживать различие и сходство позиций, в корректной форме формулировать разногласия, свои возражения;
- представлять результаты решения задачи, эксперимента, исследования, проекта, самостоятельно выбирать формат выступления с учётом задач презентации и особенностей аудитории;
- понимать и использовать преимущества командной и индивидуальной работы при решении учебных математических задач;

- принимать цель совместной деятельности, планировать организацию совместной работы, распределять виды работ, договариваться, обсуждать процесс и результат работы, обобщать мнения нескольких людей;
- участвовать в групповых формах работы (обсуждения, обмен мнениями, мозговые штурмы и другие), выполнять свою часть работы и координировать свои действия с другими членами команды, оценивать качество своего вклада в общий продукт по критериям, сформулированным участниками взаимодействия.

Регулятивные универсальные учебные действия

Самоорганизация:

- самостоятельно составлять план, алгоритм решения задачи (или его часть), выбирать способ решения с учётом имеющихся ресурсов и собственных возможностей, аргументировать и корректировать варианты решений с учётом новой информации.

Самоконтроль, эмоциональный интеллект:

- владеть способами самопроверки, самоконтроля процесса и результата решения математической задачи;
- предвидеть трудности, которые могут возникнуть при решении задачи, вносить коррективы в деятельность на основе новых обстоятельств, найденных ошибок, выявленных трудностей;
- оценивать соответствие результата деятельности поставленной цели и условиям, объяснять причины достижения или недостижения цели, находить ошибку, давать оценку приобретённому опыту.

Предметные результаты

7 класс

Распознавать изученные геометрические фигуры, определять их взаимное расположение, изображать геометрические фигуры, выполнять чертежи по условию задачи. Измерять линейные и угловые величины. Решать задачи на вычисление длин отрезков и величин углов.

Делать грубую оценку линейных и угловых величин предметов в реальной жизни, размеров природных объектов. Различать размеры этих объектов по порядку величины.

Строить чертежи к геометрическим задачам.

Пользоваться признаками равенства треугольников, использовать признаки и свойства равнобедренных треугольников при решении задач.

Проводить логические рассуждения с использованием геометрических теорем.

Пользоваться признаками равенства прямоугольных треугольников, свойством медианы, проведённой к гипотенузе прямоугольного треугольника, в решении геометрических задач.

Определять параллельность прямых с помощью углов, которые образует с ними секущая. Определять параллельность прямых с помощью равенства расстояний от точек одной прямой до точек другой прямой.

Решать задачи на клетчатой бумаге.

Проводить вычисления и находить числовые и буквенные значения углов в геометрических задачах с использованием суммы углов треугольников и многоугольников, свойств углов, образованных при пересечении двух параллельных прямых секущей. Решать практические задачи нахождение углов.

Владеть понятием геометрического места точек. Уметь определять биссектрису угла и серединный перпендикуляр к отрезку как геометрические места точек.

Формулировать определения окружности и круга, хорды и диаметра окружности, пользоваться их свойствами. Уметь применять эти свойства при решении задач.

Владеть понятием описанной около треугольника окружности, уметь находить её центр. Пользоваться фактами о том, что биссектрисы углов

треугольника пересекаются в одной точке, и о том, что серединные перпендикуляры к сторонам треугольника пересекаются в одной точке.

Владеть понятием касательной к окружности, пользоваться теоремой о перпендикулярности касательной и радиуса, проведённого к точке касания.

Пользоваться простейшими геометрическими неравенствами, понимать их практический смысл.

Проводить основные геометрические построения с помощью циркуля и линейки.

8 класс

Распознавать основные виды четырёхугольников, их элементы, пользоваться их свойствами при решении геометрических задач.

Применять свойства точки пересечения медиан треугольника (центра масс) в решении задач.

Владеть понятием средней линии треугольника и трапеции, применять их свойства при решении геометрических задач. Пользоваться теоремой Фалеса и теоремой о пропорциональных отрезках, применять их для решения практических задач.

Применять признаки подобия треугольников в решении геометрических задач.

Пользоваться теоремой Пифагора для решения геометрических и практических задач. Строить математическую модель в практических задачах, самостоятельно делать чертёж и находить соответствующие длины.

Владеть понятиями синуса, косинуса и тангенса острого угла прямоугольного треугольника. Пользоваться этими понятиями для решения практических задач.

Вычислять (различными способами) площадь треугольника и площади многоугольных фигур (пользуясь, где необходимо, калькулятором). Применять полученные умения в практических задачах.

Владеть понятиями вписанного и центрального угла, использовать теоремы о вписанных углах, углах между хордами (секущими) и угле между касательной и хордой при решении геометрических задач.

Владеть понятием описанного четырёхугольника, применять свойства описанного четырёхугольника при решении задач.

Применять полученные знания на практике – строить математические модели для задач реальной жизни и проводить соответствующие вычисления с применением подобия и тригонометрии (пользуясь, где необходимо, калькулятором).

9 класс

Знать тригонометрические функции острых углов, находить с их помощью различные элементы прямоугольного треугольника («решение прямоугольных треугольников»). Находить (с помощью калькулятора) длины и углы для нетабличных значений.

Пользоваться формулами приведения и основным тригонометрическим тождеством для нахождения соотношений между тригонометрическими величинами.

Использовать теоремы синусов и косинусов для нахождения различных элементов треугольника («решение треугольников»), применять их при решении геометрических задач.

Владеть понятиями преобразования подобия, соответственных элементов подобных фигур. Пользоваться свойствами подобия произвольных фигур, уметь вычислять длины и находить углы у подобных фигур. Применять свойства подобия в практических задачах. Уметь приводить примеры подобных фигур в окружающем мире.

Пользоваться теоремами о произведении отрезков хорд, о произведении отрезков секущих, о квадрате касательной.

Пользоваться векторами, понимать их геометрический и физический смысл, применять их в решении геометрических и физических задач. Применять скалярное произведение векторов для нахождения длин и углов.

Пользоваться методом координат на плоскости, применять его в решении геометрических и практических задач.

Владеть понятиями правильного многоугольника, длины окружности, длины дуги окружности и радианной меры угла, уметь вычислять площадь круга и его частей. Применять полученные умения в практических задачах.

Находить оси (или центры) симметрии фигур, применять движения плоскости в простейших случаях.

Применять полученные знания на практике – строить математические модели для задач реальной жизни и проводить соответствующие вычисления с применением подобия и тригонометрических функций (пользуясь, где необходимо, калькулятором).

4. ТЕМАТИЧЕСКОЕ ПЛАНИРОВАНИЕ

7 класс

№ п/п	Наименование разделов и тем программы	Количество часов	Основные виды деятельности
1	Простейшие геометрические фигуры и их свойства. Измерение геометрических величин	14	<p>Формулировать основные понятия и определения. Распознавать изученные геометрические фигуры, определять их взаимное расположение, выполнять чертёж по условию задачи. Проводить простейшие построения с помощью циркуля и линейки. Измерять линейные и угловые величины геометрических и практических объектов. Определять «на глаз» размеры реальных объектов, проводить</p>

			<p>грубую оценку их размеров. Решать задачи на вычисление длин отрезков и величин углов. Решать задачи на взаимное расположение геометрических фигур. Проводить классификацию углов, вычислять линейные и угловые величины, проводить необходимые доказательные рассуждения. Знакомиться с историей развития геометрии</p>
2	Треугольники	22	<p>Распознавать пары равных треугольников на готовых чертежах (с указанием признаков) Выводить следствия (равенств соответствующих элементов) из равенств треугольников. Формулировать определения: остроугольного, тупоугольного, прямоугольного, равнобедренного, равностороннего треугольников; биссектрисы, высоты, медианы треугольника; серединного перпендикуляра отрезка; периметра треугольника. Формулировать свойства и признаки равнобедренного треугольника. Строить чертежи, решать задачи с помощью нахождения равных треугольников. Применять признаки равенства прямоугольных треугольников в задачах. Использовать цифровые ресурсы для исследования свойств изучаемых фигур. Знакомиться с историей развития геометрии</p>

3	Параллельные прямые, сумма углов треугольника	14	<p>Формулировать понятие параллельных прямых, находить практические примеры. Изучать свойства углов, образованных при пересечении параллельных прямых секущей. Проводить доказательства параллельности двух прямых с помощью углов, образованных при пересечении этих прямых третьей прямой. Вычислять сумму углов треугольника и многоугольника. Находить числовые и буквенные значения углов в геометрических задачах с использованием теорем о сумме углов треугольника и многоугольника. Знакомиться с историей развития геометрии</p>
4	Окружность и круг. Геометрические построения	14	<p>Формулировать определения: окружности, хорды, диаметра и касательной к окружности. Изучать их свойства, признаки, строить чертежи. Исследовать, в том числе используя цифровые ресурсы: окружность, вписанную в угол; центр окружности, вписанной в угол; равенство отрезков касательных. Использовать метод ГМТ для доказательства теорем о пересечении биссектрис углов треугольника и серединных перпендикуляров к сторонам треугольника с помощью ГМТ. Овладевать понятиями вписанной и описанной окружностей треугольника, находить центры этих окружностей. Решать основные задачи на построение: угла, равного данному;</p>

			серединного перпендикуляра данного отрезка; прямой, проходящей через данную точку и перпендикулярной данной прямой; биссектрисы данного угла; треугольников по различным элементам. Знакомиться с историей развития геометрии
5	Повторение, обобщение знаний	4	Решать задачи на повторение, иллюстрирующие связи между различными частями курса
ОБЩЕЕ КОЛИЧЕСТВО ЧАСОВ ПО ПРОГРАММЕ		68	

8 класс

№ п/п	Наименование разделов и тем программы	Количество часов	Основные виды деятельности
1	Четырёхугольники	12	Изображать и находить на чертежах четырёхугольники разных видов и их элементы. Формулировать определения: параллелограмма, прямоугольника, ромба, квадрата, трапеции, равнобокой трапеции, прямоугольной трапеции. Доказывать и использовать при решении задач признаки и свойства: параллелограмма, прямоугольника, ромба, квадрата, трапеции, равнобокой трапеции, прямоугольной трапеции. Применять метод удвоения медианы треугольника. Использовать цифровые ресурсы для исследования свойств

			изучаемых фигур. Знакомиться с историей развития геометрии
2	Теорема Фалеса и теорема о пропорциональных отрезках, подобные треугольники	15	Проводить построения с помощью циркуля и линейки с использованием теоремы Фалеса и теоремы о пропорциональных отрезках, строить четвёртый пропорциональный отрезок. Проводить доказательство того, что медианы треугольника пересекаются в одной точке, и находить связь с центром масс, находить отношение, в котором медианы делятся точкой их пересечения. Находить подобные треугольники на готовых чертежах с указанием соответствующих признаков подобия. Решать задачи на подобные треугольники с помощью самостоятельного построения чертежей и нахождения подобных треугольников. Проводить доказательства с использованием признаков подобия. Доказывать три признака подобия треугольников. Применять полученные знания при решении геометрических и практических задач. Знакомиться с историей развития геометрии
3	Площадь. Нахождение площадей треугольников и многоугольных фигур. Площади подобных фигур	14	Овладевать первичными представлениями об общей теории площади (меры), формулировать свойства площади, выяснять их наглядный смысл. Выводить формулы площади параллелограмма, треугольника, трапеции из

			<p>формулы площади прямоугольника (квадрата). Выводить формулы площади выпуклого четырёхугольника через диагонали и угол между ними. Находить площади фигур, изображённых на клетчатой бумаге, использовать разбиение фигуры на части и достраивание</p> <p>Разбирать примеры использования вспомогательной площади для решения геометрических задач. Находить площади подобных фигур. Вычислять площади различных многоугольных фигур. Решать задачи на площадь с практическим содержанием</p>
4	Теорема Пифагора и начала тригонометрии	10	<p>Доказывать теорему Пифагора, использовать её в практических вычислениях. Формулировать определения тригонометрических функций острого угла, проверять их корректность. Выводить тригонометрические соотношения в прямоугольном треугольнике. Исследовать соотношения между сторонами в прямоугольных треугольниках с углами в 45° и 45°; 30° и 60°. Использовать формулы приведения и основное тригонометрическое тождество для нахождения соотношений между тригонометрическими функциями различных острых углов. Применять полученные знания и умения при решении практических задач. Знакомиться с историей развития геометрии</p>

5	Углы в окружности. Вписанные и описанные четырехугольники. Касательные к окружности. Касание окружностей	13	Формулировать основные определения, связанные с углами в круге (вписанный угол, центральный угол). Находить вписанные углы, опирающиеся на одну дугу, вычислять углы с помощью теоремы о вписанных углах, теоремы о вписанном четырёхугольнике, теоремы о центральном угле. Исследовать, в том числе с помощью цифровых ресурсов, вписанные и описанные четырёхугольники, выводить их свойства и признаки. Использовать эти свойства и признаки при решении задач
6	Повторение, обобщение знаний	4	Решать задачи на повторение, иллюстрирующие связи между различными частями курса
ОБЩЕЕ КОЛИЧЕСТВО ЧАСОВ ПО ПРОГРАММЕ		68	

9 класс

№ п/п	Наименование разделов и тем программы	Количество часов	Основные виды деятельности
1	Тригонометрия. Теоремы косинусов и синусов. Решение треугольников	16	Формулировать определения тригонометрических функций тупых и прямых углов. Выводить теорему косинусов и теорему синусов (с радиусом описанной окружности). Выводить формулы для вычисления площадей с использованием теорем тригонометрии (формула площади треугольника через две стороны и угол между ними, формула площади четырёхугольника через

			его диагонали и угол между ними). Решать треугольники. Решать практические задачи, сводящиеся к нахождению различных элементов треугольника
2	Преобразование подобия. Метрические соотношения в окружности	10	Осваивать понятие преобразования подобия. Исследовать отношение линейных элементов фигур при преобразовании подобия. Находить примеры подобия в окружающей действительности. Выводить метрические соотношения между отрезками хорд, секущих и касательных с использованием вписанных углов и подобных треугольников. Решать геометрические задачи и задачи из реальной жизни с использованием подобных треугольников
3	Векторы	12	Использовать векторы как направленные отрезки, исследовать геометрический (перемещение) и физический (сила) смыслы векторов. Знать определения суммы и разности векторов, умножения вектора на число, исследовать геометрический и физический смыслы этих операций. Решать геометрические задачи с использованием векторов. Раскладывать вектор по двум неколлинеарным векторам. Использовать скалярное произведение векторов, выводить его основные свойства. Вычислять сумму, разность и

			<p>скалярное произведение векторов в координатах. Применять скалярное произведение для нахождения длин и углов</p>
4	<p>Декартовы координаты на плоскости</p>	9	<p>Осваивать понятие прямоугольной системы координат, декартовых координат точки. Выводить уравнение прямой и окружности. Выделять полный квадрат для нахождения центра и радиуса окружности по её уравнению. Решать задачи на нахождение точек пересечения прямых и окружностей с помощью метода координат. Использовать свойства углового коэффициента прямой при решении задач, для определения расположения прямой. Применять координаты при решении геометрических и практических задач, для построения математических моделей реальных задач («метод координат»). Пользоваться для построения и исследований цифровыми ресурсами. Знакомиться с историей развития геометрии</p>
5	<p>Правильные многоугольники. Длина окружности и площадь круга. Вычисление площадей</p>	8	<p>Формулировать определение правильных многоугольников, находить их элементы. Пользоваться понятием длины окружности, введённым с помощью правильных многоугольников, определять число π, длину дуги и радианную меру угла. Проводить переход от радианной меры угла к градусной и наоборот. Определять площадь</p>

			<p>круга. Выводить формулы (в градусной и радианной мере) для длин дуг, площадей секторов и сегментов. Вычислять площади фигур, включающих элементы окружности (круга). Находить площади в задачах реальной жизни</p>
6	Движения плоскости	6	<p>Разбирать примеры, иллюстрирующие понятия движения. Формулировать определения параллельного переноса, поворота и осевой симметрии. Выводить их свойства, находить неподвижные точки. Находить центры и оси симметрий простейших фигур. Применять параллельный перенос и симметрию при решении геометрических задач (разбирать примеры). Использовать для построения и исследований цифровые ресурсы</p>
7	Повторение, обобщение, систематизация знаний	7	<p>Оперировать понятиями: фигура, точка, прямая, угол, многоугольник, равнобедренный и равносторонний треугольники, прямоугольный треугольник, медиана, биссектриса и высота треугольника, параллелограмм, ромб, прямоугольник, квадрат, трапеция; окружность, касательная; равенство и подобие фигур, треугольников; параллельность и перпендикулярность прямых, угол между прямыми, симметрия относительно точки и прямой; длина, расстояние, величина угла, площадь, периметр. Использовать</p>

		<p>формулы: периметра и площади многоугольников, длины окружности и площади круга, объёма прямоугольного параллелепипеда. Оперировать понятиями: прямоугольная система координат, вектор; использовать эти понятия для представления данных и решения задач, в том числе из других учебных предметов. Решать задачи на повторение основных понятий, иллюстрацию связей между различными частями курса. Выбирать метод для решения задачи. Решать задачи из повседневной жизни</p>
ОБЩЕЕ КОЛИЧЕСТВО ЧАСОВ ПО ПРОГРАММЕ	68	

5. УЧЕБНО-МЕТОДИЧЕСКОЕ ОБЕСПЕЧЕНИЕ ОБРАЗОВАТЕЛЬНОГО ПРОЦЕССА

- Геометрия, 7-9 классы/ Атанасян Л.С., Бутузов В.Ф., Кадомцев С.Б. и другие, Акционерное общество «Издательство «Просвещение»
- Дидактические материалы по геометрии. 7 класс. В.А. Гусев, А.И. Медяник;
- Дидактические материалы по геометрии. 8 класс. В.А. Гусев, А.И. Медяник;
- Дидактические материалы по геометрии. 9 класс. В.А. Гусев, А.И. Медяник;
- Задачи по планиметрии с практическим содержанием. С.С. Варданян;
- Задачи по геометрии. 7-11. Б.Г. Зив, В.М. Мейлер, А.Г. Баханский;

- Геометрия 8 класс. Тесты к школьному курсу. Л. Жевлакова, О. Чермошенцева;
- Устная геометрия 7-9 класс. А.П. Ершова, В.В. Голобородько;
- Геометрия в 7-9 классах. Пособие для учителя. Л.Ю. Березина, Н.Б. Мельникова, Т.М. Мищенко, И.Л. Никольская, Л.Ю. Чернышова;
- Геометрия 9 класс. Поурочные планы. Т.И. Купорова;
- Занимательная геометрия. Я.И. Перельман.

ЦИФРОВЫЕ ОБРАЗОВАТЕЛЬНЫЕ РЕСУРСЫ

Библиотека ЦОК

<https://m.edsoo.ru/7f415e2e>

<https://m.edsoo.ru/8866b724>

<https://m.edsoo.ru/7f417e18>

<https://m.edsoo.ru/88671af2>

<https://m.edsoo.ru/7f4131ce>

Интернет ресурсы:

Министерство образования РФ;

<http://www.drofa.ru> — сайт издательства «Дрофа»

[http://www.informika.ru/;](http://www.informika.ru/)

[http://www.ed.gov.ru/ ;](http://www.ed.gov.ru/)

<http://www.edu.ru/>

<http://uztest.ru>

<http://4ege.ru>

Тестирование online: 5 - 11 классы <http://www.kokch.kts.ru/cdo/>

Педагогическая мастерская, уроки в Интернет и многое другое:

<http://teacher.fio.ru>

Новые технологии в образовании: <http://edu.secna.ru/main/>

Путеводитель «В мире науки» для

школьников: <http://www.uic.ssu.samara.ru/~nauka/>

Мегаэнциклопедия Кирилла и Мефодия: <http://mega.km.ru>.

Рабочая программа по учебному курсу «Вероятность и статистика»

1. ПОЯСНИТЕЛЬНАЯ ЗАПИСКА

Рабочая программа учебного курса «Вероятность и статистика» для обучающихся 7-9 классов составлена на основе Федеральной образовательной программы ООО в соответствии с обновленными ФГОС, а также Федеральной рабочей программы воспитания.

В современном цифровом мире вероятность и статистика приобретают всё большую значимость, как с точки зрения практических приложений, так и их роли в образовании, необходимом каждому человеку. Возрастает число профессий, при овладении которыми требуется хорошая базовая подготовка в области вероятности и статистики, такая подготовка важна для продолжения образования и для успешной профессиональной карьеры.

Каждый человек постоянно принимает решения на основе имеющихся у него данных. А для обоснованного принятия решения в условиях недостатка или избытка информации необходимо в том числе хорошо сформированное вероятностное и статистическое мышление.

Именно поэтому остро встала необходимость сформировать у обучающихся функциональную грамотность, включающую в себя в качестве неотъемлемой составляющей умение воспринимать и критически анализировать информацию, представленную в различных формах, понимать

вероятностный характер многих реальных процессов и зависимостей, производить простейшие вероятностные расчёты.

Знакомство в учебном курсе с основными принципами сбора, анализа и представления данных из различных сфер жизни общества и государства приобщает обучающихся к общественным интересам. Изучение основ комбинаторики развивает навыки организации перебора и подсчёта числа вариантов, в том числе в прикладных задачах. Знакомство с основами теории графов создаёт математический фундамент для формирования компетенций в области информатики и цифровых технологий. При изучении статистики и вероятности обогащаются представления обучающихся о современной картине мира и методах его исследования, формируется понимание роли статистики как источника социально значимой информации и закладываются основы вероятностного мышления.

В соответствии с данными целями в структуре программы учебного курса «Вероятность и статистика» основного общего образования выделены следующие содержательно-методические линии: «Представление данных и описательная статистика», «Вероятность», «Элементы комбинаторики», «Введение в теорию графов».

Содержание линии «Представление данных и описательная статистика» служит основой для формирования навыков работы с информацией: от чтения и интерпретации информации, представленной в таблицах, на диаграммах и графиках, до сбора, представления и анализа данных с использованием статистических характеристик средних и рассеивания. Работая с данными, обучающиеся учатся считывать и интерпретировать данные, выдвигать, аргументировать и критиковать простейшие гипотезы, размышлять над факторами, вызывающими изменчивость, и оценивать их влияние на рассматриваемые величины и процессы.

Интуитивное представление о случайной изменчивости, исследование закономерностей и тенденций становится мотивирующей основой для

изучения теории вероятностей. Большое значение имеют практические задания, в частности опыты с классическими вероятностными моделями.

Понятие вероятности вводится как мера правдоподобия случайного события. При изучении учебного курса обучающиеся знакомятся с простейшими методами вычисления вероятностей в случайных экспериментах с равновероятными элементарными исходами, вероятностными законами, позволяющими ставить и решать более сложные задачи. В учебный курс входят начальные представления о случайных величинах и их числовых характеристиках.

В рамках учебного курса осуществляется знакомство обучающихся с множествами и основными операциями над множествами, рассматриваются примеры применения для решения задач, а также использования в других математических курсах и учебных предметах.

В 7–9 классах изучается учебный курс «Вероятность и статистика», в который входят разделы: «Представление данных и описательная статистика», «Вероятность», «Элементы комбинаторики», «Введение в теорию графов».

Общее число часов, рекомендованных для изучения учебного курса «Вероятность и статистика», – 102 часа: в 7 классе – 34 часа (1 час в неделю), в 8 классе – 34 часа (1 час в неделю), в 9 классе – 34 часа (1 час в неделю).

2. СОДЕРЖАНИЕ ОБУЧЕНИЯ

7 класс

Представление данных в виде таблиц, диаграмм, графиков. Заполнение таблиц, чтение и построение диаграмм (столбиковых (столбчатых) и круговых). Чтение графиков реальных процессов. Извлечение информации из диаграмм и таблиц, использование и интерпретация данных.

Описательная статистика: среднее арифметическое, медиана, размах, наибольшее и наименьшее значения набора числовых данных. Примеры случайной изменчивости.

Случайный эксперимент (опыт) и случайное событие. Вероятность и частота. Роль маловероятных и практически достоверных событий в природе и в обществе. Монета и игральная кость в теории вероятностей.

Граф, вершина, ребро. Степень вершины. Число рёбер и суммарная степень вершин. Представление о связности графа. Цепи и циклы. Пути в графах. Обход графа (эйлеров путь). Представление об ориентированном графе. Решение задач с помощью графов.

8 класс

Представление данных в виде таблиц, диаграмм, графиков.

Множество, элемент множества, подмножество. Операции над множествами: объединение, пересечение, дополнение. Свойства операций над множествами: переместительное, сочетательное, распределительное, включения. Использование графического представления множеств для описания реальных процессов и явлений, при решении задач.

Измерение рассеивания данных. Дисперсия и стандартное отклонение числовых наборов. Диаграмма рассеивания.

Элементарные события случайного опыта. Случайные события. Вероятности событий. Опыты с равновероятными элементарными событиями. Случайный выбор. Связь между маловероятными и практически достоверными событиями в природе, обществе и науке.

Дерево. Свойства деревьев: единственность пути, существование висячей вершины, связь между числом вершин и числом рёбер. Правило умножения. Решение задач с помощью графов.

Противоположные события. Диаграмма Эйлера. Объединение и пересечение событий. Несовместные события. Формула сложения вероятностей. Условная вероятность. Правило умножения. Независимые события. Представление эксперимента в виде дерева. Решение задач на нахождение вероятностей с помощью дерева случайного эксперимента, диаграмм Эйлера.

9 класс

Представление данных в виде таблиц, диаграмм, графиков, интерпретация данных. Чтение и построение таблиц, диаграмм, графиков по реальным данным.

Перестановки и факториал. Сочетания и число сочетаний. Треугольник Паскаля. Решение задач с использованием комбинаторики.

Геометрическая вероятность. Случайный выбор точки из фигуры на плоскости, из отрезка и из дуги окружности.

Испытание. Успех и неудача. Серия испытаний до первого успеха. Серия испытаний Бернулли. Вероятности событий в серии испытаний Бернулли.

Случайная величина и распределение вероятностей. Математическое ожидание и дисперсия. Примеры математического ожидания как теоретического среднего значения величины. Математическое ожидание и дисперсия случайной величины «число успехов в серии испытаний Бернулли».

Понятие о законе больших чисел. Измерение вероятностей с помощью частот. Роль и значение закона больших чисел в природе и обществе.

3. ПЛАНИРУЕМЫЕ РЕЗУЛЬТАТЫ ОСВОЕНИЯ ПРОГРАММЫ ПО ВЕРОЯТНОСТИ И СТАТИСТИКЕ

Личностные результаты освоения программы характеризуются:

1) патриотическое воспитание:

проявлением интереса к прошлому и настоящему российской математики, ценностным отношением к достижениям российских математиков и российской математической школы, к использованию этих достижений в других науках и прикладных сферах;

2) гражданское и духовно-нравственное воспитание:

готовностью к выполнению обязанностей гражданина и реализации его прав, представлением о математических основах функционирования различных структур, явлений, процедур гражданского общества (например,

выборы, опросы), готовностью к обсуждению этических проблем, связанных с практическим применением достижений науки, осознанием важности морально-этических принципов в деятельности учёного;

3) трудовое воспитание:

установкой на активное участие в решении практических задач математической направленности, осознанием важности математического образования на протяжении всей жизни для успешной профессиональной деятельности и развитием необходимых умений, осознанным выбором и построением индивидуальной траектории образования и жизненных планов с учётом личных интересов и общественных потребностей;

4) эстетическое воспитание:

способностью к эмоциональному и эстетическому восприятию математических объектов, задач, решений, рассуждений, умению видеть математические закономерности в искусстве;

5) ценности научного познания:

ориентацией в деятельности на современную систему научных представлений об основных закономерностях развития человека, природы и общества, пониманием математической науки как сферы человеческой деятельности, этапов её развития и значимости для развития цивилизации, овладением языком математики и математической культурой как средством познания мира, овладением навыками исследовательской деятельности;

б) физическое воспитание, формирование культуры здоровья и эмоционального благополучия:

готовностью применять математические знания в интересах своего здоровья, ведения здорового образа жизни (здоровое питание, сбалансированный режим занятий и отдыха, регулярная физическая активность), сформированностью навыка рефлексии, признанием своего права на ошибку и такого же права другого человека;

7) экологическое воспитание:

ориентацией на применение математических знаний для решения задач в области сохранности окружающей среды, планирования поступков и оценки их возможных последствий для окружающей среды, осознанием глобального характера экологических проблем и путей их решения;

8) адаптация к изменяющимся условиям социальной и природной среды: готовностью к действиям в условиях неопределённости, повышению уровня своей компетентности через практическую деятельность, в том числе умение учиться у других людей, приобретать в совместной деятельности новые знания, навыки и компетенции из опыта других;

необходимостью в формировании новых знаний, формулировать идеи, понятия, гипотезы об объектах и явлениях, в том числе ранее не известных, осознавать дефициты собственных знаний и компетентностей, планировать своё развитие;

способностью осознавать стрессовую ситуацию, воспринимать стрессовую ситуацию как вызов, требующий контрмер, корректировать принимаемые решения и действия, формулировать и оценивать риски и последствия, формировать опыт.

Метапредметные результаты

Универсальные познавательные действия обеспечивают формирование базовых когнитивных процессов обучающихся (освоение методов познания окружающего мира, применение логических, исследовательских операций, умений работать с информацией).

У обучающегося будут сформированы следующие базовые логические действия как часть познавательных универсальных учебных действий:

выявлять и характеризовать существенные признаки математических объектов, понятий, отношений между понятиями, формулировать определения понятий, устанавливать существенный признак классификации, основания для обобщения и сравнения, критерии проводимого анализа;

воспринимать, формулировать и преобразовывать суждения:

утвердительные и отрицательные, единичные, частные и общие, условные;

выявлять математические закономерности, взаимосвязи и противоречия в фактах, данных, наблюдениях и утверждениях, предлагать критерии для выявления закономерностей и противоречий;

проводить выводы с использованием законов логики, дедуктивных и индуктивных умозаключений, умозаключений по аналогии;

разбирать доказательства математических утверждений (прямые и от противного), проводить самостоятельно доказательства математических фактов, выстраивать аргументацию, приводить примеры и контрпримеры, применять метод математической индукции, обосновывать собственные рассуждения;

выбирать способ решения учебной задачи (сравнивать несколько вариантов решения, выбирать наиболее подходящий с учётом самостоятельно выделенных критериев).

У обучающегося будут сформированы следующие базовые исследовательские действия как часть познавательных универсальных учебных действий:

использовать вопросы как исследовательский инструмент познания, формулировать вопросы, фиксирующие противоречие, проблему, самостоятельно устанавливать искомое и данное, формировать гипотезу, аргументировать свою позицию, мнение;

проводить по самостоятельно составленному плану эксперимент, исследование по установлению особенностей математического объекта, зависимостей объектов между собой;

самостоятельно формулировать обобщения и выводы по результатам проведённого наблюдения, исследования, эксперимента, оценивать достоверность полученных результатов, выводов и обобщений;

прогнозировать возможное развитие процесса, а также выдвигать предположения о его развитии в новых условиях.

У обучающегося будут сформированы умения работать с информацией как часть познавательных универсальных учебных действий:

выявлять недостаточность и избыточность информации, данных, необходимых для решения задачи;

выбирать, анализировать, систематизировать и интерпретировать информацию различных видов и форм представления;

выбирать форму представления информации и иллюстрировать решаемые задачи схемами, диаграммами, иной графикой и их комбинациями;

оценивать надёжность информации по критериям, предложенным или сформулированным самостоятельно.

Универсальные коммуникативные действия обеспечивают сформированность социальных навыков обучающихся.

У обучающегося будут сформированы умения общения как часть коммуникативных универсальных учебных действий:

воспринимать и формулировать суждения в соответствии с условиями и целями общения, ясно, точно, грамотно выражать свою точку зрения в устных и письменных текстах, давать пояснения по ходу решения задачи и полученным результатам;

в ходе обсуждения задавать вопросы по существу обсуждаемой темы, проблемы, решаемой задачи, высказывать идеи, нацеленные на поиск решения, сопоставлять свои суждения с суждениями других участников диалога, обнаруживать различие и сходство позиций, в корректной форме формулировать разногласия, свои возражения;

представлять результаты решения задачи, эксперимента, исследования, проекта, самостоятельно выбирать формат выступления с учётом задач презентации и особенностей аудитории.

У обучающегося будут сформированы умения сотрудничества как часть коммуникативных универсальных учебных действий:

понимать и использовать преимущества командной и индивидуальной

работы при решении учебных математических задач, принимать цель совместной деятельности, планировать организацию совместной работы, распределять виды работ, договариваться, обсуждать процесс и результат работы, обобщать мнения нескольких человек;

участвовать в групповых формах работы (обсуждения, обмен мнениями, «мозговые штурмы» и иные); выполнять свою часть работы и координировать свои действия с другими членами команды, оценивать качество результата и качество своего вклада в общий результат по критериям, сформулированным участниками взаимодействия.

Универсальные регулятивные действия обеспечивают формирование смысловых установок и жизненных навыков личности.

У обучающегося будут сформированы умения самоорганизации как часть регулятивных универсальных учебных действий:

выявлять проблемы для решения в жизненных и учебных ситуациях, ориентироваться в различных подходах принятия решений (индивидуальное, групповое);

самостоятельно составлять план, алгоритм решения задачи (или его часть), выбирать способ решения с учётом имеющихся ресурсов и собственных возможностей, аргументировать и корректировать варианты решений с учётом новой информации.

У обучающегося будут сформированы умения самоконтроля как часть регулятивных универсальных учебных действий:

владеть способами самопроверки, самоконтроля процесса и результата решения математической задачи, самомотивации и рефлексии;

предвидеть трудности, которые могут возникнуть при решении задачи, вносить коррективы в деятельность на основе новых обстоятельств, найденных ошибок, выявленных трудностей;

оценивать соответствие результата деятельности поставленной цели и условиям, объяснять причины достижения или недостижения цели, находить

ошибку, давать оценку приобретённому опыту.

У обучающегося будут сформировано умение эмоционального интеллекта как часть регулятивных универсальных учебных действий:

выражать эмоции при изучении математических объектов и фактов, давать эмоциональную оценку решения задачи.

Предметные результаты

7 класс

Читать информацию, представленную в таблицах, на диаграммах, представлять данные в виде таблиц, строить диаграммы (столбиковые (столбчатые) и круговые) по массивам значений.

Описывать и интерпретировать реальные числовые данные, представленные в таблицах, на диаграммах, графиках.

Использовать для описания данных статистические характеристики: среднее арифметическое, медиана, наибольшее и наименьшее значения, размах.

Иметь представление о случайной изменчивости на примерах цен, физических величин, антропометрических данных, иметь представление о статистической устойчивости.

8 класс

Извлекать и преобразовывать информацию, представленную в виде таблиц, диаграмм, графиков, представлять данные в виде таблиц, диаграмм, графиков.

Описывать данные с помощью статистических показателей: средних значений и мер рассеивания (размах, дисперсия и стандартное отклонение).

Находить частоты числовых значений и частоты событий, в том числе по результатам измерений и наблюдений.

Находить вероятности случайных событий в опытах, зная вероятности элементарных событий, в том числе в опытах с равновероятными элементарными событиями.

Использовать графические модели: дерево случайного эксперимента, диаграммы Эйлера, числовая прямая.

Оперировать понятиями: множество, подмножество, выполнять операции над множествами: объединение, пересечение, дополнение, перечислять элементы множеств, применять свойства множеств.

Использовать графическое представление множеств и связей между ними для описания процессов и явлений, в том числе при решении задач из других учебных предметов и курсов.

9 класс

Извлекать и преобразовывать информацию, представленную в различных источниках в виде таблиц, диаграмм, графиков, представлять данные в виде таблиц, диаграмм, графиков.

Решать задачи организованным перебором вариантов, а также с использованием комбинаторных правил и методов.

Использовать описательные характеристики для массивов числовых данных, в том числе средние значения и меры рассеивания.

Находить частоты значений и частоты события, в том числе пользуясь результатами проведённых измерений и наблюдений.

Находить вероятности случайных событий в изученных опытах, в том числе в опытах с равновероятными элементарными событиями, в сериях испытаний до первого успеха, в сериях испытаний Бернулли.

Иметь представление о случайной величине и о распределении вероятностей.

Иметь представление о законе больших чисел как о проявлении закономерности в случайной изменчивости и о роли закона больших чисел в природе и обществе.

4. ТЕМАТИЧЕСКОЕ ПЛАНИРОВАНИЕ

7 класс

№ п/п	Наименование разделов и тем программы	Количество часов	Основные виды деятельности
1	Представление данных	7	Осваивать способы представления статистических данных и числовых массивов с помощью таблиц и диаграмм с использованием актуальных и важных данных (демографические данные, производство промышленной и сельскохозяйственной продукции, общественные и природные явления). Изучать методы работы с табличными и графическими представлениями данных с помощью цифровых ресурсов в ходе практических работ
2	Описательная статистика	8	Осваивать понятия: числовой набор, мера центральной тенденции (мера центра), в том числе среднее арифметическое, медиана. Описывать статистические данные с помощью среднего арифметического и медианы. Решать задачи. Изучать свойства средних, в том числе с помощью цифровых ресурсов, в ходе практических работ. Осваивать понятия: наибольшее и наименьшее значения числового массива, размах. Решать задачи на выбор способа описания данных в соответствии с природой данных и целями исследования
3	Случайная изменчивость	6	Осваивать понятия: частота значений в массиве данных, группировка данных, гистограмма. Строить и анализировать гистограммы, подбирать подходящий шаг группировки. Осваивать графические представления разных видов

			случайной изменчивости, в том числе с помощью цифровых ресурсов, в ходе практической работы
4	Введение в теорию графов	4	Осваивать понятия: граф, вершина графа, ребро графа, степень (валентность вершины), цепь и цикл. Осваивать понятия: путь в графе, эйлеров путь, обход графа, ориентированный граф. Решать задачи на поиск суммы степеней вершин графа, на поиск обхода графа, на поиск путей в ориентированных графах. Осваивать способы представления задач из курса алгебры, геометрии, теории вероятностей, других предметов с помощью графов (карты, схемы, электрические цепи, функциональные соответствия) на примерах
5	Вероятность и частота случайного события	4	Осваивать понятия: случайный опыт и случайное событие, маловероятное и практически достоверное событие. Изучать значимость маловероятных событий в природе и обществе на важных примерах (аварии, несчастные случаи, защита персональной информации, передача данных). Изучать роль классических вероятностных моделей (монета, игральная кость) в теории вероятностей. Наблюдать и изучать частоту событий в простых экспериментах, в том числе с помощью цифровых ресурсов, в ходе практической работы
6	Обобщение, систематизация знаний	5	Повторять изученное и выстраивать систему знаний. Решать задачи на представление и описание данных с помощью изученных характеристик.

			Обсуждать примеры случайных событий, маловероятных и практически достоверных случайных событий, их роли в природе и жизни человека
ОБЩЕЕ КОЛИЧЕСТВО ЧАСОВ ПО ПРОГРАММЕ		34	

8 класс

№ п/п	Наименование разделов и тем программы	Количество часов	Основные виды деятельности
1	Повторение курса 7 класса	4	Повторять изученное и выстраивать систему знаний. Решать задачи на представление и описание данных с помощью изученных характеристик. Решать задачи на представление группированных данных и описание случайной изменчивости. Решать задачи на определение частоты случайных событий, обсуждение примеров случайных событий, маловероятных и практически достоверных случайных событий, их роли в природе и жизни человек
2	Описательная статистика. Рассеивание данных	4	Осваивать понятия: дисперсия и стандартное отклонение, использовать эти характеристики для описания рассеивания данных. Выдвигать гипотезы об отсутствии или наличии связи по диаграммам рассеивания. Строить диаграммы рассеивания по имеющимся данным, в том числе с помощью компьютера
3	Множества	4	Осваивать понятия: множество, элемент множества, подмножество.

			<p>Выполнять операции над множествами: объединение, пересечение, дополнение. Использовать свойства: переместительное, сочетательное, распределительное, включения. Использовать графическое представление множеств при описании реальных процессов и явлений, при решении задач из других учебных предметов и курсов</p>
4	Вероятность случайного события	6	<p>Осваивать понятия: элементарное событие, случайное событие как совокупность благоприятствующих элементарных событий, равновозможные элементарные события. Решать задачи на вычисление вероятностей событий по вероятностям элементарных событий случайного опыта. Решать задачи на вычисление вероятностей событий в опытах с равновозможными элементарными событиями, в том числе с помощью компьютера Проводить и изучать опыты с равновозможными элементарными событиями (с использованием монет, игральные кости, других моделей) в ходе практической работы</p>
5	Введение в теорию графов	4	<p>Осваивать понятия: дерево как граф без цикла, висячая вершина (лист), ветвь дерева, путь в дереве, диаметр дерева. Изучать свойства дерева: существование висячей вершины, единственность пути между двумя вершинами, связь между числом вершин и числом рёбер. Решать задачи на поиск и перечисление путей в дереве, определение числа</p>

			вершин или рёбер в дереве, обход бинарного дерева, в том числе с применением правила умножения
6	Случайные события	8	Осваивать понятия: взаимно противоположные события, операции над событиями, объединение и пересечение событий, диаграмма Эйлера (Эйлера—Венна), совместные и несовместные события. Изучать теоремы о вероятности объединения двух событий (формулы сложения вероятностей). Решать задачи, в том числе текстовые задачи на определение вероятностей объединения и пересечения событий с помощью числовой прямой, диаграмм Эйлера, формулы сложения вероятностей. Осваивать понятия: правило умножения вероятностей, условная вероятность, независимые события дерево случайного опыта. Изучать свойства (определения) независимых событий. Решать задачи на определение и использование независимых событий. Решать задачи на поиск вероятностей, в том числе условных, с использованием дерева случайного опыта
7	Обобщение, систематизация знаний	4	Повторять изученное и выстраивать систему знаний. Решать задачи на представление и описание данных с помощью изученных характеристик. Решать задачи с применением графов. Решать задачи на нахождение вероятности случайного события по вероятностям элементарных событий, в том числе в опытах с равновероятными элементарными событиями. Решать

			задачи на нахождение вероятностей объединения и пересечения событий, в том числе независимых, с использованием графических представлений и дерева случайного опыта Решать задачи на перечисление комбинаций (числа перестановок, числа сочетаний), на нахождение вероятностей событий с применением комбинаторики, в том числе с использованием треугольника Паскаля Решать задачи на перечисление комбинаций (числа перестановок, числа сочетаний), на нахождение вероятностей событий с применением комбинаторики, в том числе с использованием треугольника Паскаля
ОБЩЕЕ КОЛИЧЕСТВО ЧАСОВ ПО ПРОГРАММЕ		34	

9 класс

№ п/п	Наименование разделов и тем программы	Количество часов	Основные виды деятельности
1	Повторение курса 8 класса	4	Повторять изученное и выстраивать систему знаний. Решать задачи на представление и описание данных. Решать задачи на нахождение вероятностей объединения и пересечения событий, в том числе независимых, с использованием графических представлений и дерева случайного опыта. Решать задачи на перечисление комбинаций (числа перестановок,

			числа сочетаний), на нахождение вероятностей событий с применением комбинаторики, в том числе с использованием треугольника Паскаля
2	Элементы комбинаторики	4	Осваивать понятия: комбинаторное правило умножения, упорядоченная пара, тройка объектов, перестановка, факториал числа, сочетание, число сочетаний, треугольник Паскаля. Решать задачи на перечисление упорядоченных пар, троек, перечисление перестановок и сочетаний элементов различных множеств. Решать задачи на применение числа сочетаний в алгебре (сокращённое умножение, бином Ньютона). Решать, применяя комбинаторику, задачи на вычисление вероятностей, в том числе с помощью электронных таблиц в ходе практической работы
3	Геометрическая вероятность	4	Осваивать понятие геометрической вероятности. Решать задачи на нахождение вероятностей в опытах, представимых как выбор точек из многоугольника, круга, отрезка или дуги окружности, числового промежутка
4	Испытания Бернулли	6	Осваивать понятия: испытание, элементарное событие в испытании (успех и неудача), серия испытаний, наступление первого успеха (неудачи), серия испытаний Бернулли. Решать задачи на нахождение вероятностей событий в серии

			<p>испытаний до первого успеха, в том числе с применением формулы суммы геометрической прогрессии. Решать задачи на нахождение вероятностей элементарных событий в серии испытаний Бернулли, на нахождение вероятности определённого числа успехов в серии испытаний Бернулли. Изучать в ходе практической работы, в том числе с помощью цифровых ресурсов, свойства вероятности в серии испытаний Бернулли</p>
5	Случайная величина	6	<p>Освоить понятия: случайная величина, значение случайной величины, распределение вероятностей. Изучать и обсуждать примеры дискретных и непрерывных случайных величин (рост, вес человека, численность населения, другие изменчивые величины, рассматривавшиеся в курсе статистики), модельных случайных величин, связанных со случайными опытами (бросание монеты, игральной кости, со случайным выбором и т. п.). Осваивать понятия: математическое ожидание случайной величины как теоретическое среднее значение, дисперсия случайной величины как аналог дисперсии числового набора. Решать задачи на вычисление математического ожидания и дисперсии дискретной случайной величины по заданному распределению, в том числе задач,</p>

			<p>связанных со страхованием и лотереями. Знакомиться с математическим ожиданием и дисперсией некоторых распределений, в том числе распределения случайной величины «число успехов» в серии испытаний Бернулли. Изучать частоту события в повторяющихся случайных опытах как случайную величину. Знакомиться с законом больших чисел (в форме Бернулли): при большом числе опытов частота события близка к его вероятности. Решать задачи на измерение вероятностей с помощью частот. Обсуждать роль закона больших чисел в обосновании частотного метода измерения вероятностей. Обсуждать закон больших чисел как проявление статистической устойчивости в изменчивых явлениях, роль закона больших чисел в природе и в жизни человека</p>
6	Обобщение, контроль	10	<p>Повторять изученное и выстраивать систему знаний. Решать задачи на представление и описание данных. Решать задачи на нахождение вероятностей событий, в том числе в опытах с равновероятными элементарными событиями, вероятностей объединения и пересечения событий, вычислять вероятности в опытах с сериями случайных испытаний</p>

ОБЩЕЕ КОЛИЧЕСТВО ЧАСОВ ПО ПРОГРАММЕ	34	
-------------------------------------	----	--

5. УЧЕБНО-МЕТОДИЧЕСКОЕ ОБЕСПЕЧЕНИЕ ОБРАЗОВАТЕЛЬНОГО ПРОЦЕССА

- Математика. Вероятность и статистика: 7-9-е классы: базовый уровень: учебник: в 2 частях, 7-9 классы/ Высоцкий И.Р., Яценко И.В.; под ред. Яценко И.В., Акционерное общество «Издательство «Просвещение».

ЦИФРОВЫЕ ОБРАЗОВАТЕЛЬНЫЕ РЕСУРСЫ

- Библиотека ЦОК <https://m.edsoo.ru/7f415f>.

2.1.5. Рабочая программа по учебному предмету «Информатике»

1. ПОЯСНИТЕЛЬНАЯ ЗАПИСКА

Программа по информатике на уровне основного общего образования составлена на основе требований к результатам освоения основной образовательной программы основного общего образования, представленных в ФГОС ООО, а также федеральной рабочей программы воспитания.

Программа по информатике даёт представление о целях, общей стратегии обучения, воспитания и развития обучающихся средствами информатики на базовом уровне, устанавливает обязательное предметное содержание, предусматривает его структурирование по разделам и темам.

Программа по информатике определяет количественные и качественные характеристики учебного материала для каждого года изучения, в том числе для содержательного наполнения разного вида контроля (промежуточной аттестации обучающихся, всероссийских проверочных работ, государственной итоговой аттестации).

Программа по информатике является основой для составления авторских учебных программ, тематического планирования курса учителем.

Целями изучения информатики на уровне основного общего образования являются:

формирование основ мировоззрения, соответствующего современному уровню развития науки информатики, достижениям научно-технического прогресса и общественной практики, за счёт развития представлений об информации как о важнейшем стратегическом ресурсе развития личности, государства, общества, понимания роли информационных процессов, информационных ресурсов и информационных технологий в условиях цифровой трансформации многих сфер жизни современного общества;

обеспечение условий, способствующих развитию алгоритмического мышления как необходимого условия профессиональной деятельности в современном информационном обществе, предполагающего способность обучающегося разбивать сложные задачи на более простые подзадачи, сравнивать новые задачи с задачами, решёнными ранее, определять шаги для достижения результата и так далее;

формирование и развитие компетенций обучающихся в области использования информационно-коммуникационных технологий, в том числе знаний, умений и навыков работы с информацией, программирования, коммуникации в современных цифровых средах в условиях обеспечения информационной безопасности личности обучающегося;

воспитание ответственного и избирательного отношения к информации с учётом правовых и этических аспектов её распространения, стремления к продолжению образования в области информационных технологий и созидательной деятельности с применением средств информационных технологий.

Информатика в основном общем образовании отражает:

сущность информатики как научной дисциплины, изучающей закономерности протекания и возможности автоматизации информационных процессов в различных системах;

основные области применения информатики, прежде всего информационные технологии, управление и социальную сферу;

междисциплинарный характер информатики и информационной деятельности.

Изучение информатики оказывает существенное влияние на формирование мировоззрения обучающегося, его жизненную позицию, закладывает основы понимания принципов функционирования и использования информационных технологий как необходимого инструмента практически любой деятельности и одного из наиболее значимых технологических достижений современной цивилизации. Многие предметные знания и способы деятельности, освоенные обучающимися при изучении информатики, находят применение как в рамках образовательного процесса при изучении других предметных областей, так и в иных жизненных ситуациях, становятся значимыми для формирования качеств личности, то есть ориентированы на формирование метапредметных и личностных результатов обучения.

Основные задачи учебного предмета «Информатика» – сформировать у обучающихся:

понимание принципов устройства и функционирования объектов цифрового окружения, представления об истории и тенденциях развития информатики периода цифровой трансформации современного общества;

знания, умения и навыки грамотной постановки задач, возникающих в практической деятельности, для их решения с помощью информационных технологий, умения и навыки формализованного описания поставленных задач;

базовые знания об информационном моделировании, в том числе о математическом моделировании;

знание основных алгоритмических структур и умение применять эти знания для построения алгоритмов решения задач по их математическим моделям;

умения и навыки составления простых программ по построенному алгоритму на одном из языков программирования высокого уровня;

умения и навыки эффективного использования основных типов прикладных программ (приложений) общего назначения и информационных систем для решения с их помощью практических задач, владение базовыми нормами информационной этики и права, основами информационной безопасности;

умение грамотно интерпретировать результаты решения практических задач с помощью информационных технологий, применять полученные результаты в практической деятельности.

Цели и задачи изучения информатики на уровне основного общего образования определяют структуру основного содержания учебного предмета в виде следующих четырёх тематических разделов:

цифровая грамотность;

теоретические основы информатики;

алгоритмы и программирование;

информационные технологии.

На изучение информатики на базовом уровне отводится 102 часа: в 7 классе – 34 часа (1 час в неделю), в 8 классе – 34 часа (1 час в неделю), в 9 классе – 34 часа (1 час в неделю).

2. СОДЕРЖАНИЕ ОБУЧЕНИЯ

7 КЛАСС

Цифровая грамотность

Компьютер – универсальное устройство обработки данных

Компьютер – универсальное вычислительное устройство, работающее по программе. Типы компьютеров: персональные компьютеры, встроенные компьютеры, суперкомпьютеры. Мобильные устройства.

Основные компоненты компьютера и их назначение. Процессор. Оперативная и долговременная память. Устройства ввода и вывода. Сенсорный ввод, датчики мобильных устройств, средства биометрической аутентификации.

История развития компьютеров и программного обеспечения. Поколения компьютеров. Современные тенденции развития компьютеров. Суперкомпьютеры.

Параллельные вычисления.

Персональный компьютер. Процессор и его характеристики (тактовая частота, разрядность). Оперативная память. Долговременная память. Устройства ввода и вывода. Объём хранимых данных (оперативная память компьютера, жёсткий и твердотельный диск, постоянная память смартфона) и скорость доступа для различных видов носителей.

Техника безопасности и правила работы на компьютере.

Программы и данные

Программное обеспечение компьютера. Прикладное программное обеспечение. Системное программное обеспечение. Системы программирования. Правовая охрана программ и данных. Бесплатные и условно-бесплатные программы. Свободное программное обеспечение.

Файлы и папки (каталоги). Принципы построения файловых систем. Полное имя файла (папки). Путь к файлу (папке). Работа с файлами и каталогами средствами операционной системы: создание, копирование, перемещение, переименование и удаление файлов и папок (каталогов). Типы файлов. Свойства файлов. Характерные размеры файлов различных типов (страница текста, электронная книга, фотография, запись песни, видеоклип, полнометражный фильм). Архивация данных. Использование программ-

архиваторов. Файловый менеджер. Поиск файлов средствами операционной системы.

Компьютерные вирусы и другие вредоносные программы. Программы для защиты от вирусов.

Компьютерные сети

Объединение компьютеров в сеть. Сеть Интернет. Веб-страница, веб-сайт. Структура адресов веб-ресурсов. Браузер. Поисковые системы. Поиск информации по ключевым словам и по изображению. Достоверность информации, полученной из Интернета.

Современные сервисы интернет-коммуникаций.

Сетевой этикет, базовые нормы информационной этики и права при работе в Интернете. Стратегии безопасного поведения в Интернете.

Теоретические основы информатики

Информация и информационные процессы

Информация – одно из основных понятий современной науки.

Информация как сведения, предназначенные для восприятия человеком, и информация как данные, которые могут быть обработаны автоматизированной системой.

Дискретность данных. Возможность описания непрерывных объектов и процессов с помощью дискретных данных.

Информационные процессы – процессы, связанные с хранением, преобразованием и передачей данных.

Представление информации

Символ. Алфавит. Мощность алфавита. Разнообразие языков и алфавитов. Естественные и формальные языки. Алфавит текстов на русском языке. Двоичный алфавит. Количество всевозможных слов (кодových комбинаций) фиксированной длины в двоичном алфавите. Преобразование любого алфавита к двоичному. Количество различных слов фиксированной длины в алфавите определённой мощности.

Кодирование символов одного алфавита с помощью кодовых слов в другом алфавите, кодовая таблица, декодирование.

Двоичный код. Представление данных в компьютере как текстов в двоичном алфавите.

Информационный объём данных. Бит – минимальная единица количества информации – двоичный разряд. Единицы измерения информационного объёма данных. Бит, байт, килобайт, мегабайт, гигабайт.

Скорость передачи данных. Единицы скорости передачи данных.

Кодирование текстов. Равномерный код. Неравномерный код. Кодировка ASCII. Восьмибитные кодировки. Понятие о кодировках UNICODE. Декодирование сообщений с использованием равномерного и неравномерного кода. Информационный объём текста.

Искажение информации при передаче.

Общее представление о цифровом представлении аудиовизуальных и других непрерывных данных.

Кодирование цвета. Цветовые модели. Модель RGB. Глубина кодирования. Палитра.

Растровое и векторное представление изображений. Пиксель. Оценка информационного объёма графических данных для растрового изображения.

Кодирование звука. Разрядность и частота записи. Количество каналов записи.

Оценка количественных параметров, связанных с представлением и хранением звуковых файлов.

Информационные технологии

Текстовые документы

Текстовые документы и их структурные элементы (страница, абзац, строка, слово, символ).

Текстовый процессор – инструмент создания, редактирования и форматирования текстов. Правила набора текста. Редактирование текста.

Свойства символов. Шрифт. Типы шрифтов (рубленые, с засечками, моноширинные). Полуужирное и курсивное начертание. Свойства абзацев: границы, абзацный отступ, интервал, выравнивание. Параметры страницы. Стилизовое форматирование.

Структурирование информации с помощью списков и таблиц. Многоуровневые списки. Добавление таблиц в текстовые документы.

Вставка изображений в текстовые документы. Обтекание изображений текстом. Включение в текстовый документ диаграмм, формул, нумерации страниц, колонтитулов, ссылок и других элементов.

Проверка правописания. Расстановка переносов. Голосовой ввод текста. Оптическое распознавание текста. Компьютерный перевод. Использование сервисов Интернета для обработки текста.

Компьютерная графика

Знакомство с графическими редакторами. Растровые рисунки. Использование графических примитивов.

Операции редактирования графических объектов, в том числе цифровых фотографий: изменение размера, обрезка, поворот, отражение, работа с областями (выделение, копирование, заливка цветом), коррекция цвета, яркости и контрастности.

Векторная графика. Создание векторных рисунков встроенными средствами текстового процессора или других программ (приложений). Добавление векторных рисунков в документы.

Мультимедийные презентации

Подготовка мультимедийных презентаций. Слайд. Добавление на слайд текста и изображений. Работа с несколькими слайдами.

Добавление на слайд аудиовизуальных данных. Анимация. Гиперссылки.

8 КЛАСС

Теоретические основы информатики

Системы счисления

Непозиционные и позиционные системы счисления. Алфавит. Основание. Развёрнутая форма записи числа. Перевод в десятичную систему чисел, записанных в других системах счисления.

Римская система счисления.

Двоичная система счисления. Перевод целых чисел в пределах от 0 до 1024 в двоичную систему счисления. Восьмеричная система счисления. Перевод чисел из восьмеричной системы в двоичную и десятичную системы и обратно. Шестнадцатеричная система счисления. Перевод чисел из шестнадцатеричной системы в двоичную, восьмеричную и десятичную системы и обратно.

Арифметические операции в двоичной системе счисления.

Элементы математической логики

Логические высказывания. Логические значения высказываний. Элементарные и составные высказывания. Логические операции: «и» (конъюнкция, логическое умножение), «или» (дизъюнкция, логическое сложение), «не» (логическое отрицание). Приоритет логических операций. Определение истинности составного высказывания, если известны значения истинности входящих в него элементарных высказываний. Логические выражения. Правила записи логических выражений. Построение таблиц истинности логических выражений.

Логические элементы. Знакомство с логическими основами компьютера.

Алгоритмы и программирование

Исполнители и алгоритмы. Алгоритмические конструкции

Понятие алгоритма. Исполнители алгоритмов. Алгоритм как план управления исполнителем.

Свойства алгоритма. Способы записи алгоритма (словесный, в виде блок-схемы, программа).

Алгоритмические конструкции. Конструкция «следование». Линейный алгоритм. Ограниченность линейных алгоритмов: невозможность предусмотреть зависимость последовательности выполняемых действий от исходных данных.

Конструкция «ветвление»: полная и неполная формы. Выполнение и невыполнение условия (истинность и ложность высказывания). Простые и составные условия.

Конструкция «повторения»: циклы с заданным числом повторений, с условием выполнения, с переменной цикла.

Разработка для формального исполнителя алгоритма, приводящего к требуемому результату при конкретных исходных данных. Разработка несложных алгоритмов с использованием циклов и ветвлений для управления формальными исполнителями, такими как Робот, Черепашка, Чертёжник. Выполнение алгоритмов вручную и на компьютере. Синтаксические и логические ошибки. Отказы.

Язык программирования

Язык программирования (Python, C++, Паскаль, Java, C#, Школьный Алгоритмический Язык).

Система программирования: редактор текста программ, транслятор, отладчик.

Переменная: тип, имя, значение. Целые, вещественные и символьные переменные.

Оператор присваивания. Арифметические выражения и порядок их вычисления. Операции с целыми числами: целочисленное деление, остаток от деления.

Ветвления. Составные условия (запись логических выражений на изучаемом языке программирования). Нахождение минимума и максимума из двух, трёх и четырёх чисел. Решение квадратного уравнения, имеющего вещественные корни.

Диалоговая отладка программ: пошаговое выполнение, просмотр значений величин, отладочный вывод, выбор точки останова.

Цикл с условием. Алгоритм Евклида для нахождения наибольшего общего делителя двух натуральных чисел. Разбиение записи натурального числа в позиционной системе с основанием, меньшим или равным 10, на отдельные цифры.

Цикл с переменной. Алгоритмы проверки делимости одного целого числа на другое, проверки натурального числа на простоту.

Обработка символьных данных. Символьные (строковые) переменные. Посимвольная обработка строк. Подсчёт частоты появления символа в строке. Встроенные функции для обработки строк.

Анализ алгоритмов

Определение возможных результатов работы алгоритма при данном множестве входных данных, определение возможных входных данных, приводящих к данному результату.

9 КЛАСС

Цифровая грамотность

Глобальная сеть Интернет и стратегии безопасного поведения в ней

Глобальная сеть Интернет. IP-адреса узлов. Сетевое хранение данных. Методы индивидуального и коллективного размещения новой информации в Интернете. Большие данные (интернет-данные, в частности данные социальных сетей).

Понятие об информационной безопасности. Угрозы информационной безопасности при работе в глобальной сети и методы противодействия им. Правила безопасной аутентификации. Защита личной информации в Интернете. Безопасные стратегии поведения в Интернете. Предупреждение вовлечения в деструктивные и криминальные формы сетевой активности (кибербуллинг, фишинг и другие формы).

Работа в информационном пространстве

Виды деятельности в Интернете, интернет-сервисы: коммуникационные сервисы (почтовая служба, видео-конференц-связь и другие), справочные службы (карты, расписания и другие), поисковые службы, службы обновления программного обеспечения и другие службы. Сервисы государственных услуг. Облачные хранилища данных. Средства совместной разработки документов (онлайн-офисы). Программное обеспечение как веб-сервис: онлайн-текстовые и графические редакторы, среды разработки программ.

Теоретические основы информатики

Моделирование как метод познания

Модель. Задачи, решаемые с помощью моделирования. Классификации моделей. Материальные (натурные) и информационные модели. Непрерывные и дискретные модели. Имитационные модели. Игровые модели. Оценка адекватности модели моделируемому объекту и целям моделирования.

Табличные модели. Таблица как представление отношения.

Базы данных. Отбор в таблице строк, удовлетворяющих заданному условию.

Граф. Вершина, ребро, путь. Ориентированные и неориентированные графы. Длина (вес) ребра. Весовая матрица графа. Длина пути между вершинами графа. Поиск оптимального пути в графе. Начальная вершина (источник) и конечная вершина (сток) в ориентированном графе. Вычисление количества путей в направленном ациклическом графе.

Дерево. Корень, вершина (узел), лист, ребро (дуга) дерева. Высота дерева. Поддерево. Примеры использования деревьев. Перебор вариантов с помощью дерева.

Понятие математической модели. Задачи, решаемые с помощью математического (компьютерного) моделирования. Отличие математической модели от натурной модели и от словесного (литературного) описания объекта.

Этапы компьютерного моделирования: постановка задачи, построение математической модели, программная реализация, тестирование, проведение компьютерного эксперимента, анализ его результатов, уточнение модели.

Алгоритмы и программирование

Разработка алгоритмов и программ

Разбиение задачи на подзадачи. Составление алгоритмов и программ с использованием ветвлений, циклов и вспомогательных алгоритмов для управления исполнителем Робот или другими исполнителями, такими как Черепашка, Чертёжник и другими.

Табличные величины (массивы). Одномерные массивы. Составление и отладка программ, реализующих типовые алгоритмы обработки одномерных числовых массивов, на одном из языков программирования (Python, C++, Паскаль, Java, C#, Школьный Алгоритмический Язык): заполнение числового массива случайными числами, в соответствии с формулой или путём ввода чисел, нахождение суммы элементов массива, линейный поиск заданного значения в массиве, подсчёт элементов массива, удовлетворяющих заданному условию, нахождение минимального (максимального) элемента массива. Сортировка массива.

Обработка потока данных: вычисление количества, суммы, среднего арифметического, минимального и максимального значения элементов последовательности, удовлетворяющих заданному условию.

Управление

Управление. Сигнал. Обратная связь. Получение сигналов от цифровых датчиков (касания, расстояния, света, звука и другого). Примеры использования принципа обратной связи в системах управления техническими устройствами с помощью датчиков, в том числе в робототехнике.

Примеры роботизированных систем (система управления движением в транспортной системе, сварочная линия автозавода, автоматизированное

управление отоплением дома, автономная система управления транспортным средством и другие системы).

Информационные технологии

Электронные таблицы

Понятие об электронных таблицах. Типы данных в ячейках электронной таблицы. Редактирование и форматирование таблиц. Встроенные функции для поиска максимума, минимума, суммы и среднего арифметического. Сортировка данных в выделенном диапазоне. Построение диаграмм (гистограмма, круговая диаграмма, точечная диаграмма). Выбор типа диаграммы.

Преобразование формул при копировании. Относительная, абсолютная и смешанная адресация.

Условные вычисления в электронных таблицах. Суммирование и подсчет значений, отвечающих заданному условию. Обработка больших наборов данных. Численное моделирование в электронных таблицах.

Информационные технологии в современном обществе

Роль информационных технологий в развитии экономики мира, страны, региона. Открытые образовательные ресурсы.

Профессии, связанные с информатикой и информационными технологиями: веб-дизайнер, программист, разработчик мобильных приложений, тестировщик, архитектор программного обеспечения, специалист по анализу данных, системный администратор.

3. ПЛАНИРУЕМЫЕ РЕЗУЛЬТАТЫ ОСВОЕНИЯ ПРОГРАММЫ ПО ИНФОРМАТИКЕ

Изучение информатики на уровне основного общего образования направлено на достижение обучающимися личностных, метапредметных и предметных результатов освоения содержания учебного предмета.

Личностные результаты

Личностные результаты имеют направленность на решение задач воспитания, развития и социализации обучающихся средствами учебного предмета.

В результате изучения информатики на уровне основного общего образования у обучающегося будут сформированы следующие личностные результаты в части:

1) патриотического воспитания:

ценностное отношение к отечественному культурному, историческому и научному наследию, понимание значения информатики как науки в жизни современного общества, владение достоверной информацией о передовых мировых и отечественных достижениях в области информатики и информационных технологий, заинтересованность в научных знаниях о цифровой трансформации современного общества;

2) духовно-нравственного воспитания:

ориентация на моральные ценности и нормы в ситуациях нравственного выбора, готовность оценивать своё поведение и поступки, а также поведение и поступки других людей с позиции нравственных и правовых норм с учётом осознания последствий поступков, активное неприятие асоциальных поступков, в том числе в Интернете;

3) гражданского воспитания:

представление о социальных нормах и правилах межличностных отношений в коллективе, в том числе в социальных сообществах, соблюдение правил безопасности, в том числе навыков безопасного поведения в интернет-среде, готовность к разнообразной совместной деятельности при выполнении учебных, познавательных задач, создании учебных проектов, стремление к взаимопониманию и взаимопомощи в процессе этой учебной деятельности, готовность оценивать своё поведение и поступки своих товарищей с позиции нравственных и правовых норм с учётом осознания последствий поступков;

4) ценностей научного познания:

сформированность мировоззренческих представлений об информации, информационных процессах и информационных технологиях, соответствующих современному уровню развития науки и общественной практики и составляющих базовую основу для понимания сущности научной картины мира;

интерес к обучению и познанию, любознательность, готовность и способность к самообразованию, осознанному выбору направленности и уровня обучения в дальнейшем;

овладение основными навыками исследовательской деятельности, установка на осмысление опыта, наблюдений, поступков и стремление совершенствовать пути достижения индивидуального и коллективного благополучия;

сформированность информационной культуры, в том числе навыков самостоятельной работы с учебными текстами, справочной литературой, разнообразными средствами информационных технологий, а также умения самостоятельно определять цели своего обучения, ставить и формулировать для себя новые задачи в учёбе и познавательной деятельности, развивать мотивы и интересы своей познавательной деятельности;

5) формирования культуры здоровья:

осознание ценности жизни, ответственное отношение к своему здоровью, установка на здоровый образ жизни, в том числе и за счёт освоения и соблюдения требований безопасной эксплуатации средств информационных и коммуникационных технологий;

б) трудового воспитания:

интерес к практическому изучению профессий и труда в сферах профессиональной деятельности, связанных с информатикой, программированием и информационными технологиями, основанными на достижениях науки информатики и научно-технического прогресса;

осознанный выбор и построение индивидуальной траектории образования и жизненных планов с учётом личных и общественных интересов и потребностей;

7) экологического воспитания:

осознание глобального характера экологических проблем и путей их решения, в том числе с учётом возможностей информационных и коммуникационных технологий;

8) адаптации обучающегося к изменяющимся условиям социальной и природной среды:

освоение обучающимися социального опыта, основных социальных ролей, соответствующих ведущей деятельности возраста, норм и правил общественного поведения, форм социальной жизни в группах и сообществах, в том числе существующих в виртуальном пространстве.

Метапредметные результаты

Метапредметные результаты освоения программы по информатике отражают овладение универсальными учебными действиями – познавательными, коммуникативными, регулятивными.

Познавательные универсальные учебные действия

Базовые логические действия:

умение определять понятия, создавать обобщения, устанавливать аналогии, классифицировать, самостоятельно выбирать основания и критерии для классификации, устанавливать причинно-следственные связи, строить логические рассуждения, делать умозаключения (индуктивные, дедуктивные и по аналогии) и выводы;

умение создавать, применять и преобразовывать знаки и символы, модели и схемы для решения учебных и познавательных задач;

самостоятельно выбирать способ решения учебной задачи (сравнивать несколько вариантов решения, выбирать наиболее подходящий с учётом самостоятельно выделенных критериев).

Базовые исследовательские действия:

формулировать вопросы, фиксирующие разрыв между реальным и желательным состоянием ситуации, объекта, и самостоятельно устанавливать искомое и данное;

оценивать на применимость и достоверность информацию, полученную в ходе исследования;

прогнозировать возможное дальнейшее развитие процессов, событий и их последствия в аналогичных или сходных ситуациях, а также выдвигать предположения об их развитии в новых условиях и контекстах.

Работа с информацией:

выявлять дефицит информации, данных, необходимых для решения поставленной задачи;

применять различные методы, инструменты и запросы при поиске и отборе информации или данных из источников с учётом предложенной учебной задачи и заданных критериев;

выбирать, анализировать, систематизировать и интерпретировать информацию различных видов и форм представления;

самостоятельно выбирать оптимальную форму представления информации и иллюстрировать решаемые задачи несложными схемами, диаграммами, иной графикой и их комбинациями;

оценивать надёжность информации по критериям, предложенным учителем или сформулированным самостоятельно;

эффективно запоминать и систематизировать информацию.

Коммуникативные универсальные учебные действия

Общение:

сопоставлять свои суждения с суждениями других участников диалога, обнаруживать различие и сходство позиций;

публично представлять результаты выполненного опыта (эксперимента, исследования, проекта);

самостоятельно выбирать формат выступления с учётом задач презентации и особенностей аудитории и в соответствии с ним составлять устные и письменные тексты с использованием иллюстративных материалов.

Совместная деятельность (сотрудничество):

понимать и использовать преимущества командной и индивидуальной работы при решении конкретной проблемы, в том числе при создании информационного продукта;

принимать цель совместной информационной деятельности по сбору, обработке, передаче, формализации информации, коллективно строить действия по её достижению: распределять роли, договариваться, обсуждать процесс и результат совместной работы;

выполнять свою часть работы с информацией или информационным продуктом, достигая качественного результата по своему направлению и координируя свои действия с другими членами команды;

оценивать качество своего вклада в общий информационный продукт по критериям, самостоятельно сформулированным участниками взаимодействия;

сравнивать результаты с исходной задачей и вклад каждого члена команды в достижение результатов, разделять сферу ответственности и проявлять готовность к предоставлению отчёта перед группой.

Регулятивные универсальные учебные действия

Самоорганизация:

выявлять в жизненных и учебных ситуациях проблемы, требующие решения;

ориентироваться в различных подходах к принятию решений (индивидуальное принятие решений, принятие решений в группе);

самостоятельно составлять алгоритм решения задачи (или его часть), выбирать способ решения учебной задачи с учётом имеющихся ресурсов и собственных возможностей, аргументировать предлагаемые варианты решений;

составлять план действий (план реализации намеченного алгоритма решения), корректировать предложенный алгоритм с учётом получения новых знаний об изучаемом объекте;

делать выбор в условиях противоречивой информации и брать ответственность за решение.

Самоконтроль (рефлексия):

владеть способами самоконтроля, самомотивации и рефлексии;

давать оценку ситуации и предлагать план её изменения;

учитывать контекст и предвидеть трудности, которые могут возникнуть при решении учебной задачи, адаптировать решение к меняющимся обстоятельствам;

объяснять причины достижения (недостижения) результатов информационной деятельности, давать оценку приобретённому опыту, уметь находить позитивное в произошедшей ситуации;

вносить коррективы в деятельность на основе новых обстоятельств, изменившихся ситуаций, установленных ошибок, возникших трудностей;

оценивать соответствие результата цели и условиям.

Эмоциональный интеллект:

ставить себя на место другого человека, понимать мотивы и намерения другого.

Принятие себя и других:

осознавать невозможность контролировать всё вокруг даже в условиях открытого доступа к любым объёмам информации.

Предметные результаты

К концу обучения в 7 классе у обучающегося будут сформированы следующие умения:

пояснять на примерах смысл понятий «информация», «информационный процесс», «обработка информации», «хранение информации», «передача информации»;

кодировать и декодировать сообщения по заданным правилам, демонстрировать понимание основных принципов кодирования информации различной природы (текстовой, графической, аудио);

сравнивать длины сообщений, записанных в различных алфавитах, оперировать единицами измерения информационного объёма и скорости передачи данных;

оценивать и сравнивать размеры текстовых, графических, звуковых файлов и видеофайлов;

приводить примеры современных устройств хранения и передачи информации, сравнивать их количественные характеристики;

выделять основные этапы в истории и понимать тенденции развития компьютеров и программного обеспечения;

получать и использовать информацию о характеристиках персонального компьютера и его основных элементах (процессор, оперативная память, долговременная память, устройства ввода-вывода);

соотносить характеристики компьютера с задачами, решаемыми с его помощью;

ориентироваться в иерархической структуре файловой системы (записывать полное имя файла (каталога), путь к файлу (каталогу) по имеющемуся описанию файловой структуры некоторого информационного носителя);

работать с файловой системой персонального компьютера с использованием графического интерфейса, а именно: создавать, копировать, перемещать, переименовывать, удалять и архивировать файлы и каталоги, использовать антивирусную программу;

представлять результаты своей деятельности в виде структурированных иллюстрированных документов, мультимедийных презентаций;

искать информацию в Интернете (в том числе, по ключевым словам, по изображению), критически относиться к найденной информации, осознавая

опасность для личности и общества распространения вредоносной информации, в том числе экстремистского и террористического характера;

понимать структуру адресов веб-ресурсов;

использовать современные сервисы интернет-коммуникаций;

соблюдать требования безопасной эксплуатации технических средств информационных и коммуникационных технологий, соблюдать сетевой этикет, базовые нормы информационной этики и права при работе с приложениями на любых устройствах и в Интернете, выбирать безопасные стратегии поведения в сети;

применять методы профилактики негативного влияния средств информационных и коммуникационных технологий на здоровье пользователя.

К концу обучения в 8 классе у обучающегося будут сформированы следующие умения:

пояснять на примерах различия между позиционными и непозиционными системами счисления;

записывать и сравнивать целые числа от 0 до 1024 в различных позиционных системах счисления (с основаниями 2, 8, 16), выполнять арифметические операции над ними;

раскрывать смысл понятий «высказывание», «логическая операция», «логическое выражение»;

записывать логические выражения с использованием дизъюнкции, конъюнкции и отрицания, определять истинность логических выражений, если известны значения истинности входящих в него переменных, строить таблицы истинности для логических выражений;

раскрывать смысл понятий «исполнитель», «алгоритм», «программа», понимая разницу между употреблением этих терминов в обыденной речи и в информатике;

описывать алгоритм решения задачи различными способами, в том числе в виде блок-схемы;

составлять, выполнять вручную и на компьютере несложные алгоритмы с использованием ветвлений и циклов для управления исполнителями, такими как Робот, Черепашка, Чертёжник;

использовать константы и переменные различных типов (числовых, логических, символьных), а также содержащие их выражения, использовать оператор присваивания;

использовать при разработке программ логические значения, операции и выражения с ними;

анализировать предложенные алгоритмы, в том числе определять, какие результаты возможны при заданном множестве исходных значений;

создавать и отлаживать программы на одном из языков программирования (Python, C++, Паскаль, Java, C#, Школьный Алгоритмический Язык), реализующие несложные алгоритмы обработки числовых данных с использованием циклов и ветвлений, в том числе реализующие проверку делимости одного целого числа на другое, проверку натурального числа на простоту, выделения цифр из натурального числа.

К концу обучения в 9 классе у обучающегося будут сформированы следующие умения:

разбивать задачи на подзадачи, составлять, выполнять вручную и на компьютере несложные алгоритмы с использованием ветвлений, циклов и вспомогательных алгоритмов для управления исполнителями, такими как Робот, Черепашка, Чертёжник;

составлять и отлаживать программы, реализующие типовые алгоритмы обработки числовых последовательностей или одномерных числовых массивов (поиск максимумов, минимумов, суммы или количества элементов с заданными свойствами) на одном из языков программирования (Python, C++, Паскаль, Java, C#, Школьный Алгоритмический Язык);

раскрывать смысл понятий «модель», «моделирование», определять виды моделей, оценивать адекватность модели моделируемому объекту и целям моделирования;

использовать графы и деревья для моделирования систем сетевой и иерархической структуры, находить кратчайший путь в графе;

выбирать способ представления данных в соответствии с поставленной задачей (таблицы, схемы, графики, диаграммы) с использованием соответствующих программных средств обработки данных;

использовать электронные таблицы для обработки, анализа и визуализации числовых данных, в том числе с выделением диапазона таблицы и упорядочиванием (сортировкой) его элементов;

создавать и применять в электронных таблицах формулы для расчётов с использованием встроенных арифметических функций (суммирование и подсчёт значений, отвечающих заданному условию, среднее арифметическое, поиск максимального и минимального значения), абсолютной, относительной, смешанной адресации;

использовать электронные таблицы для численного моделирования в простых задачах из разных предметных областей;

использовать современные интернет-сервисы (в том числе коммуникационные сервисы, облачные хранилища данных, онлайн-программы (текстовые и графические редакторы, среды разработки)) в учебной и повседневной деятельности;

приводить примеры использования геоинформационных сервисов, сервисов государственных услуг, образовательных сервисов Интернета в учебной и повседневной деятельности;

использовать различные средства защиты от вредоносного программного обеспечения, защищать персональную информацию от несанкционированного доступа и его последствий (разглашения, подмены, утраты данных) с учётом основных технологических и социально-

психологических аспектов использования сети Интернет (сетевая анонимность, цифровой след, аутентичность субъектов и ресурсов, опасность вредоносного кода);

распознавать попытки и предупреждать вовлечение себя и окружающих в деструктивные и криминальные формы сетевой активности (в том числе кибербуллинг, фишинг).

4. ТЕМАТИЧЕСКОЕ ПЛАНИРОВАНИЕ

7 класс

№ п/п	Наименование разделов и тем программы	Количество часов	Основные виды деятельности обучающихся
Раздел 1. Цифровая грамотность			
1.1	Компьютер – универсальное устройство обработки данных	2	<p>Раскрывать смысл изучаемых понятий.</p> <p>Анализировать устройства компьютера с точки зрения организации процедур ввода, хранения, обработки, вывода и передачи информации.</p> <p>Анализировать информацию (сигналы о готовности и неполадке) при включении компьютера.</p> <p>Изучать информацию о характеристиках компьютера.</p> <p>Исследовать историю развития компьютеров и программного обеспечения, современные тенденции развития компьютеров и суперкомпьютеров.</p> <p>Обсуждать правила техники безопасности и правил работы на компьютере.</p> <p>Практические работы:</p> <p>1. Включение компьютера и получение информации о его характеристиках</p>

1.2	Программы и данные	4	<p>Раскрывать смысл изучаемых понятий. Изучать вопросы правовой охраны программ и данных. Определять программные средства, необходимые для осуществления информационных процессов при решении задач.</p> <p>Определять основные характеристики операционной системы. Оперировать компьютерными информационными объектами в наглядно-графическом интерфейсе. Выполнять основные операции с файлами и папками.</p> <p>Оценивать размеры файлов, подготовленных с использованием различных устройств ввода информации (клавиатуры, сканера, микрофона, фотокамеры, видеокамеры). Использовать программы-архиваторы.</p> <p>Осуществлять защиту информации от компьютерных вирусов с помощью антивирусных программ.</p> <p>Планировать и создавать личное информационное пространство.</p> <p>Практические работы:</p> <ol style="list-style-type: none"> 1.Выполнение основных операций с файлами и папками. 2. Сравнение размеров текстовых, графических, звуковых и видеофайлов. 3. Изучение элементов интерфейса используемой операционной системы. 4. Использование программы-архиватора.
-----	--------------------	---	--

			5. Защита информации от компьютерных вирусов с помощью антивирусных программ
1.3	Компьютерные сети	2	<p>Раскрывать смысл изучаемых понятий. Осуществлять поиск информации, по ключевым словам, и по изображению.</p> <p>Проверять достоверность информации, найденной в сети Интернет. Восстанавливать адрес веб- ресурса из имеющихся фрагментов. Осуществлять взаимодействие посредством электронной почты, видео-конференц-связи. Изучать сетевой этикет. Исследовать стратегии безопасного поведения в интернете</p> <p>Практические работы:</p> <ol style="list-style-type: none"> 1. Поиск информации, по ключевым словам, и по изображению. 2. Использование сервисов интернет- коммуникаций
Итого по разделу		8	
Раздел 2. Теоретические основы информатики			
2.1	Информация и информационные процессы	2	<p>Раскрывать смысл изучаемых понятий. Оценивать информацию с позиции её свойств (актуальность, достоверность, полнота и др.). Изучать возможность описания непрерывных объектов и процессов с помощью дискретных данных.</p> <p>Выделять информационную составляющую процессов в биологических, технических и социальных системах.</p> <p>Оценивать числовые параметры информационных процессов (объём</p>

			памяти, необходимой для хранения информации; скорость передачи
2.2	Представление информации	9	<p>Раскрывать смысл изучаемых понятий.</p> <p>Приводить примеры кодирования с использованием различных алфавитов, встречающихся в жизни.</p> <p>Кодировать и декодировать сообщения по известным правилам кодирования. Определять количество различных символов, которые могут быть закодированы с помощью двоичного кода фиксированной длины (разрядности).</p> <p>Определять разрядность двоичного кода, необходимого для кодирования всех символов алфавита заданной мощности.</p> <p>Подсчитывать количество текстов данной длины в данном алфавите.</p> <p>Оперировать единицами измерения количества информации (бит, байт, килобайт, мегабайт, гигабайт) и скорости передачи данных.</p> <p>Кодировать и декодировать текстовую информацию с использованием кодовых таблиц.</p> <p>Вычислять информационный объём текста в заданной кодировке.</p> <p>Оценивать информационный объём графических данных для растрового изображения.</p> <p>Определять объём памяти, необходимый для представления и хранения звукового файла</p> <p>Практические работы:</p>

			<ol style="list-style-type: none"> 1. Определение кода символа в разных кодировках в текстовом процессоре. 2. Определение кода цвета в палитре RGB в графическом редакторе. 3. Сохранение растрового графического изображения в разных форматах. 4. Запись звуковых файлов с различным качеством звучания (глубиной кодирования и частотой дискретизации)
Итого по разделу:		11	
Раздел 3. Информационные технологии			
3.1	Текстовые документы	6	<p>Раскрывать смысл изучаемых понятий. Анализировать пользовательский интерфейс применяемого программного средства в работе с текстовыми документами. Определять условия и возможности применения программного средства для решения типовых задач в работе с текстовыми документами.</p> <p>Выявлять общее и различия в разных программных продуктах, предназначенных для решения одного класса задач в работе с текстовыми документами.</p> <p>Создавать и редактировать текстовые документы посредством квалифицированного клавиатурного письма с использованием базовых средств текстовых редакторов.</p> <p>Форматировать текстовые документы (устанавливать параметры страницы документа;</p>

			<p>форматировать символы и абзацы; вставлять колонтитулы и номера страниц).</p> <p>Вставлять в документ формулы, таблицы, изображения, оформлять списки.</p> <p>Использовать ссылки и цитирование источников при создании на их основе собственных информационных объектов.</p> <p>Использовать интеллектуальные возможности современных систем обработки текстов</p> <p>Практические работы:</p> <ol style="list-style-type: none"> 1. Создание небольших текстовых документов посредством квалифицированного клавиатурного письма с использованием базовых средств текстовых редакторов. 2. Форматирование текстовых документов (установка параметров страницы документа; форматирование символов и абзацев; вставка колонтитулов и номеров страниц). 3. Вставка в документ формул, таблиц, изображений, оформление списков. 4. Создание небольших текстовых документов с цитатами и ссылками на цитируемые источники
3.2	Компьютерная графика	4	<p>Раскрывать смысл изучаемых понятий. Анализировать пользовательский интерфейс применяемого программного средства в работе с компьютерной графикой. Определять условия и возможности</p>

			<p>применения программного средства для решения типовых задач в работе с компьютерной графикой.</p> <p>Выявлять общее и различия в разных программных продуктах, предназначенных для решения одного класса задач в работе с компьютерной графикой.</p> <p>Создавать и редактировать изображения с помощью инструментов растрового графического редактора.</p> <p>Создавать и редактировать изображения с помощью инструментов векторного графического редактора.</p> <p>Добавлять векторные рисунки в документы</p> <p>Практические работы:</p> <ol style="list-style-type: none"> 1. Создание и/или редактирование изображения, в том числе цифровых фотографий, с помощью инструментов растрового графического редактора. 2. Создание и редактирование изображения с помощью инструментов векторного графического редактора.
3.3	Мультимедийные презентации	3	<p>Раскрывать смысл изучаемых понятий. Анализировать пользовательский интерфейс применяемого программного средства в работе с мультимедийными презентациями.</p> <p>Определять условия и возможности применения программного средства для решения типовых задач в работе с мультимедийными</p>

			<p>презентациями. Выявлять общее и различия в разных программных продуктах, предназначенных для решения одного класса задач в работе с мультимедийными презентациями. Создавать презентации, используя готовые шаблоны.</p> <p>Практические работы:</p> <p>1. Создание презентации с гиперссылками на основе готовых шаблонов</p>
Итого по разделу		13	
Резервное время		2	
ОБЩЕЕ КОЛИЧЕСТВО ЧАСОВ ПО ПРОГРАММЕ		34	

8 класс

Раздел 1. Теоретические основы информатики			
1.1	Системы счисления	6	<p>Раскрывать смысл изучаемых понятий. Выявлять различие в позиционных и непозиционных системах счисления.</p> <p>Выявлять общее и различия в разных позиционных системах счисления.</p> <p>Записывать небольшие (от 0 до 1024) целые числа в различных позиционных системах счисления (двоичной, восьмеричной, шестнадцатеричной).</p> <p>Сравнивать целые числа, записанные в двоичной, восьмеричной и</p>

			шестнадцатеричной системах счисления. Выполнять операции сложения и умножения над небольшими двоичными числами
1.2	Элементы математической логики	6	Раскрывать смысл изучаемых понятий. Анализировать логическую структуру высказываний. Использовать логические операции. Строить таблицы истинности для логических выражений. Вычислять истинностное значение логического выражения. Знакомиться с логическими основами компьютера
Итого по разделу		12	
Раздел 2. Алгоритмы и программирование			
2.1	Исполнители и алгоритмы. Алгоритмические конструкции	10	Раскрывать смысл изучаемых понятий. Анализировать предлагаемые последовательности команд на предмет наличия у них таких свойств алгоритма, как дискретность, детерминированность, понятность, результативность, массовость. Определять по блок-схеме, для решения какой задачи предназначен данный алгоритм. Анализировать изменение значений величин при пошаговом выполнении алгоритма. Определять по выбранному методу решения задачи, какие алгоритмические конструкции могут войти в алгоритм.

			<p>Сравнивать различные алгоритмы решения одной задачи.</p> <p>Создавать, выполнять вручную и на компьютере несложные алгоритмы с использованием циклов и ветвлений для управления исполнителями, такими как Робот, Черепашка, Чертёжник.</p> <p>Исполнять готовые алгоритмы при конкретных исходных данных.</p> <p>Строить для исполнителя арифметических действий цепочки команд, дающих требуемый результат при конкретных исходных данных. Практические работы:</p> <p>Создание и выполнение на компьютере несложных алгоритмов с использованием циклов и ветвлений для управления исполнителями, такими как Робот, Черепашка, Чертёжник.</p> <p>Преобразование алгоритма из одной формы записи в другую.</p> <p>Разработка для формального исполнителя алгоритма, приводящего к требуемому результату при конкретных исходных данных.</p> <p>«Ручное» исполнение готовых алгоритмов при конкретных исходных данных</p>
2.2	Язык программирования	9	<p>Раскрывать смысл изучаемых понятий. Определять по программе, для решения какой задачи она предназначена.</p> <p>Строить арифметические, строковые, логические выражения и вычислять их значения.</p>

			<p>Программировать линейные алгоритмы, предполагающие вычисление арифметических, строковых и логических выражений. Разрабатывать программы, содержащие оператор (операторы) ветвления, в том числе с использованием логических операций.</p> <p>Разрабатывать программы, содержащие оператор (операторы) цикла.</p> <p>Выполнять диалоговую отладку программ.</p> <p>Практические работы:</p> <ol style="list-style-type: none"> 1. Программирование линейных алгоритмов, предполагающих вычисление арифметических и логических выражений на изучаемом языке программирования (одном из перечня: Python, C++, Паскаль, Java, C#, Школьный Алгоритмический Язык). 2. Разработка программ, содержащих оператор (операторы) ветвления, на изучаемом языке программирования из приведённого выше перечня. 3. Разработка программ, содержащих оператор (операторы) цикла, на изучаемом языке программирования из приведённого выше перечня
2.3	Анализ алгоритмов	2	Раскрывать смысл изучаемых понятий. Анализировать готовые алгоритмы и программы
Итого по разделу		21	

Резервное время	1	
ОБЩЕЕ КОЛИЧЕСТВО ЧАСОВ ПО ПРОГРАММЕ	34	

9 класс

Раздел 1. Цифровая грамотность			
1.1	Глобальная сеть Интернет и стратегии безопасного поведения в ней	3	<p>Раскрывать смысл изучаемых понятий.</p> <p>Анализировать доменные имена компьютеров и адреса документов в Интернете. Определять минимальное время, необходимое для передачи известного объёма данных по каналу связи с известными характеристиками. Распознавать потенциальные угрозы и вредные воздействия, связанные с информационными и коммуникационными технологиями, оценивать предлагаемые пути их устранения.</p> <p>Практические работы:</p> <p>1. Создание комплексных информационных объектов в виде веб-страниц, включающих графические объекты, с использованием конструкторов (шаблонов).</p> <p>2. Знакомство с механизмами обеспечения приватности и безопасной работы с ресурсами сети Интернет, методами аутентификации, в том числе применяемыми в сервисах госуслуг.</p>

1.2	Работа в информационном пространстве	3	<p>Раскрывать смысл изучаемых понятий.</p> <p>Приводить примеры ситуаций, в которых требуется использовать коммуникационные сервисы, справочные и поисковые службы и др. Определять количество страниц, найденных поисковым сервером по запросам с использованием логических операций.</p> <p>Приводить примеры услуг, доступных на сервисах государственных услуг.</p> <p>Приводить примеры онлайн-овых текстовых и графических редакторов, сред разработки программ.</p> <p>Практические работы:</p> <p>1. Поиск информации в сети Интернет по запросам с использованием логических операций.</p> <p>2. Использование онлайн-офиса для разработки документов</p>
Итого по разделу		6	
Раздел 2. Теоретические основы информатики			
2.1	Моделирование как метод познания	8	<p>Раскрывать смысл изучаемых понятий. Определять вид информационной модели в зависимости от стоящей задачи.</p> <p>Анализировать информационные модели (таблицы, графики, диаграммы, схемы и др.).</p> <p>Осуществлять системный анализ объекта, выделять среди его свойств те свойства, которые существенны с точки зрения целей моделирования. Оценивать</p>

			<p>адекватность модели моделируемому объекту и целям моделирования.</p> <p>Строить и интерпретировать различные информационные модели (таблицы, диаграммы, графы, дерево, схемы, блок-схемы алгоритмов).</p> <p>Исследовать с помощью информационных моделей объекты в соответствии с поставленной задачей. Изучать этапы компьютерного моделирования.</p> <p>Работать с готовыми компьютерными моделями из различных предметных областей.</p> <p>Практические работы:</p> <p>1.Создание однотабличной базы данных. Поиск данных в готовой базе.</p> <p>2. Работа с готовыми компьютерными моделями из различных предметных областей.</p> <p>3. Программная реализация простейших математических моделей</p>
Итого по разделу		8	
Раздел 3. Алгоритмы и программирование			
3.1	Разработка алгоритмов и программ	6	<p>Раскрывать смысл изучаемых понятий.</p> <p>Разрабатывать программы для обработки одномерного массива целых чисел.</p> <p>Осуществлять разбиение исходной задачи на подзадачи. Разрабатывать программы, содержащие</p>

			<p>подпрограмму(ы). Практические работы:</p> <p>Составление программ с использованием вспомогательных алгоритмов для управления исполнителями, такими как Робот, Черепашка, Чертёжник.</p> <p>Составление и отладка программ, реализующих типовые алгоритмы обработки одномерных числовых массивов, на одном из языков программирования (Python, C++, Паскаль, Java, C#, Школьный Алгоритмический Язык).</p>
3. 2	Управление	2	<p>Раскрывать смысл изучаемых понятий. Анализировать отношения в живой природе, технических и социальных (школа, семья и др.) системах с позиций управления.</p> <p>Изучать примеры роботизированных систем.</p> <p>Практические работы:</p> <p>1. Знакомство с учебной средой разработки программ управления движущимися роботами</p>
Итого по разделу		8	
Раздел 4. Информационные технологии			
4. 1	Электронные таблицы	10	<p>Определять условия и возможности применения программного средства для решения типовых задач в работе с электронными таблицами.</p> <p>Выявлять общее и различия в разных программных продуктах, предназначенных для решения одного класса (разных классов)</p>

			<p>задач в работе с электронными таблицами.</p> <p>Редактировать и форматировать электронные таблицы.</p> <p>Анализировать и визуализировать данные в электронных таблицах.</p> <p>Выполнять в электронных таблицах расчёты по вводимым пользователем формулам с использованием встроенных функций.</p> <p>Осуществлять численное моделирование в простых задачах из различных предметных областей.</p> <p>Практические работы:</p> <ol style="list-style-type: none"> 1. Ввод данных и формул, оформление таблицы. 2. Сортировка и фильтрация данных в электронных таблицах. 3. Построение диаграмм и графиков в электронных таблицах. 4. Выполнение расчётов по вводимым пользователем формулам с использованием встроенных функций. 5. Обработка больших наборов данных. 6. Численное моделирование в электронных таблицах
4.2	Информационные технологии в современном обществе	1	<p>Раскрывать смысл изучаемых понятий. Обсуждать роль информационных технологий в современном мире.</p> <p>Обсуждать значение открытых образовательных ресурсов и возможности их использования.</p> <p>Анализировать цифровые навыки,</p>

		<p>которыми должен обладать выпускник школы.</p> <p>Изучать профессии, связанные с информатикой и информационными технологиями.</p> <p>Практические работы:</p> <p>1. Создание презентации о профессиях, связанных с ИКТ</p>
Итого по разделу	11	
Резервное время	1	
ОБЩЕЕ КОЛИЧЕСТВО ЧАСОВ ПО ПРОГРАММЕ	34	

5.УЧЕБНО-МЕТОДИЧЕСКОЕ ОБЕСПЕЧЕНИЕ

ОБРАЗОВАТЕЛЬНОГО ПРОЦЕССА

ОБЯЗАТЕЛЬНЫЕ УЧЕБНЫЕ МАТЕРИАЛЫ ДЛЯ УЧЕНИКА

- Информатика, учебник для 7 класса ФГОС/ Босова Л. Л., Босова А. Ю., Москва, БИНОМ. Лаборатория знаний.
- Информатика, учебник для 8 класса ФГОС/ Босова Л. Л., Босова А. Ю., Москва, БИНОМ. Лаборатория знаний.
- Информатика, учебник для 9 класса ФГОС/ Босова Л. Л., Босова А. Ю., Москва, БИНОМ. Лаборатория знаний.

МЕТОДИЧЕСКИЕ МАТЕРИАЛЫ ДЛЯ УЧИТЕЛЯ

- Информатика, методическое пособие 7-9 классы / Босова Л. Л., Босова А. Ю., Москва, БИНОМ. Лаборатория знаний.

ЦИФРОВЫЕ ОБРАЗОВАТЕЛЬНЫЕ РЕСУРСЫ И РЕСУРСЫ СЕТИ ИНТЕРНЕТ

- <http://school-collection.edu.ru/>
- <https://testedu.ru>
- <http://www.lbz.ru>
- <https://www.yaklass.ru>
- <https://resh.edu.ru>.

2.1.6. Рабочая программа по учебному предмету «Основы духовно-нравственной культуры народов России»

1. ПОЯСНИТЕЛЬНАЯ ЗАПИСКА

Общая характеристика учебного курса «Основы духовно-нравственной культуры народов России».

Программа по предметной области «Основы духовно-нравственной культуры народов России» (далее — ОДНКНР) для 5—6, 9 классов образовательных организаций составлена в соответствии с:

требованиями Федерального государственного образовательного стандарта основного общего образования (ФГОС ООО) (утверждён приказом Министерства просвещения Российской Федерации от 31 мая 2021 г. № 287);

требованиями к результатам освоения программы основного общего образования (личностным, метапредметным, предметным);

основными подходами к развитию и формированию универсальных учебных действий (УУД) для основного общего образования.

В программе по данному курсу соблюдается преемственность с Федеральным государственным образовательным стандартом начального общего образования, а также учитываются возрастные и психологические особенности обучающихся на ступени основного общего образования, необходимость формирования межпредметных связей. Также в программе учитывается, что данная дисциплина носит культурологический и воспитательный характер, что позволяет утверждать, что именно духовно-нравственное развитие обучающихся в духе общероссийской гражданской идентичности на основе традиционных российских духовно-нравственных ценностей — важнейший результат обучения ОДНКНР.

Сохранение традиционных российских духовно-нравственных ценностей как значимой части культурного и исторического наследия народов России — один из ключевых национальных приоритетов Российской Федерации, способствующих дальнейшей гуманизации и развитию российского общества, формированию гражданской идентичности у подрастающих поколений.

Согласно Стратегии национальной безопасности Российской Федерации (утверждена указом Президента Российской Федерации от 2 июля 2021 г. № 400, пункт 91), к традиционным российским духовно-нравственным ценностям относятся жизнь, достоинство, права и свободы человека, патриотизм, гражданственность, служение Отечеству и ответственность за его судьбу, высокие нравственные идеалы, крепкая семья, созидательный труд, приоритет духовного над материальным, гуманизм, милосердие, справедливость, коллективизм, взаимопомощь и взаимоуважение, историческая память и преемственность поколений, единство народов России. Именно традиционные российские духовно-нравственные ценности объединяют Россию как многонациональное и многоконфессиональное государство, лежат в основе представлений о гражданской идентичности как ключевом ориентире духовно-нравственного развития обучающихся.

Центральная идея гражданской идентичности — образ будущего нашей страны, который формируется с учётом национальных и стратегических приоритетов российского общества, культурно-исторических традиций всех народов России, духовно-нравственных ценностей, присущих ей на протяжении всей её истории.

В процессе изучения курса ОДНКНР школьники получают возможность систематизировать, расширять и углублять полученные в рамках общественно-научных дисциплин знания и представления о структуре и закономерностях развития социума, о прошлом и настоящем

родной страны, находить в истории российского общества существенные связи с традиционной духовно-нравственной культурой России, определять свою идентичность как члена семьи, школьного коллектива, региональной общности, гражданина страны с опорой на традиционные духовно-нравственные ценности.

Не менее важно отметить, что данный курс формируется и преподаётся в соответствии с принципами культурологичности и культуросообразности, научности содержания и подхода к отбору информации, соответствия требованиям возрастной педагогики и психологии.

В процессе изучения курса обучающиеся получают представление о существенных взаимосвязях между материальной и духовной культурой, обусловленности культурных реалий современного общества его духовно-нравственным обликом. Изучаются основные компоненты культуры, её специфические инструменты самопрезентации, исторические и современные особенности духовно-нравственного развития народов России.

Содержание курса направлено на формирование нравственного идеала, гражданской идентичности личности обучающегося и воспитание патриотических чувств к Родине (осознание себя как гражданина своего Отечества), формирование исторической памяти.

Материал курса представлен через актуализацию макроуровня (Россия в целом как многонациональное, поликонфессиональное государство, с едиными для всех законами, общероссийскими духовно-нравственными и культурными ценностями) на микроуровне (собственная идентичность, осознанная как часть малой Родины, семьи и семейных традиций, этнической и религиозной истории, к которой принадлежит обучающийся как личность).

Принцип культурологичности в преподавании означает важность культурологического, а не конфессионального подхода, отсутствие культурной, этнической, религиозной ангажированности в содержании предмета и его смысловых акцентах.

Принцип научности подходов и содержания в преподавании данной дисциплины означает важность терминологического единства, необходимость освоения основных научных подходов к рассмотрению культуры и усвоению научной терминологии для понимания культурообразующих элементов и формирования познавательного интереса к этнокультурным и религиозным феноменам.

Принцип соответствия требованиям возрастной педагогики и психологии включает отбор тем и содержания курса согласно приоритетным зонам ближайшего развития для 5—6 классов, когнитивным способностям и социальным потребностям обучающихся, содержанию гуманитарных и общественно-научных учебных предметов.

Принцип формирования гражданского самосознания и общероссийской гражданской идентичности обучающихся в процессе изучения курса предметной области ОДНКНР включает осознание важности наднационального и надконфессионального гражданского единства народов России как основополагающего элемента в воспитании патриотизма и любви к Родине. Данный принцип должен быть реализован через поиск объединяющих черт в духовно-нравственной жизни народов России, их культуре, религии и историческом развитии.

Целями изучения учебного курса являются:

- формирование общероссийской гражданской идентичности обучающихся через изучение культуры (единого культурного пространства) России в контексте процессов этноконфессионального согласия и взаимодействия, взаимопроникновения и мирного

сосуществования народов, религий, национальных культур;

- создание условий для становления у обучающихся мировоззрения на основе традиционных российских духовно-нравственных ценностей, ведущих к осознанию своей принадлежности к многонациональному народу Российской Федерации;

- формирование и сохранение уважения к ценностям и убеждениям представителей разных национальностей и вероисповеданий, а также способности к диалогу с представителями других культур и мировоззрений;

- идентификация собственной личности как полноправного субъекта культурного, исторического и цивилизационного развития страны.

Цели курса определяют следующие задачи:

- овладение предметными компетенциями, имеющими преимущественное значение для формирования гражданской идентичности обучающегося;

- приобретение и усвоение знаний о нормах общественной морали и нравственности как основополагающих элементах духовной культуры современного общества;

- развитие представлений о значении духовно-нравственных ценностей и нравственных норм для достойной жизни личности, семьи, общества, ответственного отношения к будущему отцовству и материнству;

- становление компетенций межкультурного взаимодействия как способности и готовности вести межличностный, межкультурный, межконфессиональный диалог при осознании и сохранении собственной культурной идентичности;

- формирование основ научного мышления обучающихся через систематизацию знаний и представлений, полученных на уроках

литературы, истории, изобразительного искусства, музыки;

- обучение рефлексии собственного поведения и оценке поведения окружающих через развитие навыков обоснованных нравственных суждений, оценок и выводов;

- воспитание уважительного и бережного отношения к историческому, религиозному и культурному наследию народов России;

- содействие осознанному формированию мировоззренческих ориентиров, основанных на приоритете традиционных российских духовно-нравственных ценностей;

- формирование патриотизма как формы гражданского самосознания через понимание роли личности в истории и культуре, осознание важности социального взаимодействия, гражданской идентичности для процветания общества в целом.

Изучение курса «Основы духовно-нравственной культуры народов России» вносит значительный вклад в достижение главных целей основного общего образования, способствуя:

- расширению и систематизации знаний и представлений школьников о культуре и духовных традициях народов России, о нравственных ценностях, полученных при изучении основ религиозной культуры и светской этики, окружающего мира, литературного чтения и других предметов начальной школы;

- углублению представлений о светской этике, религиозной культуре народов России, их роли в развитии современного общества;

- формированию основ морали и нравственности, воплощённых в семейных, этнокультурных и религиозных ценностях, ориентированных на соизмерение своих поступков с нравственными идеалами, на осознание своих обязанностей перед обществом и государством;

- воспитанию патриотизма; уважения к истории, языку, культурным и религиозным традициям своего народа и других народов России, толерантному отношению к людям другой культуры, умению принимать и ценить ценности других культур, находить в них общее и особенное, черты, способствующие взаимному обогащению культур;

- пробуждению интереса к культуре других народов, проявлению уважения, способности к сотрудничеству, взаимодействию на основе;

- поиска общих культурных стратегий и идеалов;

- осознанию приоритетной значимости духовно-нравственных ценностей, проявляющейся в преобладании этических, интеллектуальных, альтруистических мотивов над потребительскими и эгоистическими;

- раскрытию природы духовно-нравственных ценностей российского общества, объединяющих светскость и духовность;

- формирование ответственного отношения к учению и труду, готовности и способности обучающихся к саморазвитию и самообразованию на основе мотивации к обучению и познанию, осознанному выбору ценностных ориентаций, способствующих развитию общества в целом;

- получению научных представлений о культуре и её функциях, особенностях взаимодействия с социальными институтами, а, следовательно, способности их применять в анализе и изучении социально-культурных явлений в истории и культуре России и современном обществе, давать нравственные оценки поступков и событий на основе осознания главенствующей роли духовно-нравственных ценностей в социальных и культурно-исторических процессах;

- развитию информационной культуры школьников, компетенций в отборе, использовании и структурировании информации, а также возможностей для активной самостоятельной познавательной деятельности.

В соответствии с Федеральным государственным образовательным стандартом основного общего образования предметная область «Основы духовно-нравственной культуры народов России» является обязательной для изучения.

Данная программа направлена на изучение курса «Основы духовно-нравственной культуры народов России» в 5—6 классах.

В целях реализации настоящей программы на изучение курса на уровне основного общего образования отводится 34 часа на каждый учебный год, не менее 1 учебного часа в неделю.

2. СОДЕРЖАНИЕ ОБУЧЕНИЯ

5 Класс

Тематический блок 1. «Россия — наш общий дом»

Тема 1. Зачем изучать курс «Основы духовно-нравственной культуры народов России»?

Формирование и закрепление гражданского единства. Родина и Отечество. Традиционные ценности и ролевые модели. Традиционная семья. Всеобщий характер морали и нравственности. Русский язык и единое культурное пространство. Риски и угрозы духовно-нравственной культуре народов России.

Тема 2. Наш дом — Россия.

Россия — многонациональная страна. Многонациональный народ Российской Федерации. Россия как общий дом. Дружба народов.

Тема 3. Язык и история.

Что такое язык? Как в языке народа отражается его история? Язык как инструмент культуры. Важность коммуникации между людьми. Языки народов мира, их взаимосвязь.

Тема 4. Русский язык — язык общения и язык возможностей. Русский язык — основа российской культуры. Как складывался русский язык: вклад народов России в его развитие. Русский язык как культуuroобразующий проект и язык межнационального общения. Важность общего языка для всех народов

России. Возможности, которые даёт русский язык.

Тема 5. Истоки родной культуры.

Что такое культура. Культура и природа. Роль культуры в жизни общества. Многообразие культур и его причины. Единство культурного пространства России.

Тема 6. Материальная культура.

Материальная культура: архитектура, одежда, пища, транспорт, техника. Связь между материальной культурой и духовно-нравственными ценностями общества.

Тема 7. Духовная культура.

Духовно-нравственная культура. Искусство, наука, духовность. Мораль, нравственность, ценности. Художественное осмысление мира. Символ и знак. Духовная культура как реализация ценностей.

Тема 8. Культура и религия.

Религия и культура. Что такое религия, её роль в жизни общества и человека. Государствообразующие религии России. Единство ценностей в религиях России.

Тема 9. Культура и образование.

Зачем нужно учиться? Культура как способ получения нужных знаний. Образование как ключ к социализации и духовно-нравственному развитию человека.

Тема 10. Многообразие культур России (*практическое занятие*).

Единство культур народов России. Что значит быть культурным человеком? Знание о культуре народов России.

Тематический блок 2. «Семья и духовно-нравственные ценности»

Тема 11. Семья — хранитель духовных ценностей.

Семья — базовый элемент общества. Семейные ценности, традиции и культура. Помощь сиротам как духовно-нравственный долг человека.

Тема 12. Родина начинается с семьи.

История семьи как часть истории народа, государства, человечества. Как связаны Родина и семья? Что такое Родина и Отечество?

Тема 13. Традиции семейного воспитания в России.

Семейные традиции народов России. Межнациональные семьи. Семейное воспитание как трансляция ценностей.

Тема 14. Образ семьи в культуре народов России. Произведения устного поэтического творчества (сказки, поговорки и т. д.) о семье и семейных обязанностях. Семья в литературе и произведениях разных видов искусства.

Тема 15. Труд в истории семьи.

Социальные роли в истории семьи. Роль домашнего труда.

Роль нравственных норм в благополучии семьи.

Тема 16. Семья в современном мире (*практическое занятие*).

Рассказ о своей семье (с использованием фотографий, книг, писем и др.). Семейное древо. Семейные традиции.

Тематический блок 3. «Духовно-нравственное богатство личности»

Тема 17. Личность — общество — культура.

Что делает человека человеком? Почему человек не может жить вне общества. Связь между обществом и культурой как реализация духовно-нравственных ценностей.

Тема 18. Духовный мир человека. Человек — творец культуры. Культура как духовный мир человека. Мораль. Нравственность. Патриотизм. Реализация ценностей в культуре. Творчество: что это такое? Границы творчества. Традиции и новации в культуре. Границы культур. Созидательный труд. Важность труда как творческой деятельности, как реализации.

Тема 19. Личность и духовно-нравственные ценности. Мораль и нравственность в жизни человека. Взаимопомощь, сострадание, милосердие, любовь, дружба, коллективизм, патриотизм, любовь к близким.

Тематический блок 4. «Культурное единство России»

Тема 20. Историческая память как духовно-нравственная ценность.

Что такое история и почему она важна? История семьи — часть истории народа, государства, человечества. Важность исторической памяти, недопустимость её фальсификации. Преемственность поколений.

Тема 21. Литература как язык культуры.

Литература как художественное осмысление действительности. От сказки к роману. Зачем нужны литературные произведения? Внутренний мир человека и его духовность.

Тема 22. Взаимовлияние культур.

Взаимодействие культур. Межпоколенная и межкультурная трансляция. Обмен ценностными установками и идеями. Примеры межкультурной коммуникации как способ формирования общих духовно-нравственных ценностей.

Тема 23. Духовно-нравственные ценности российского народа. Жизнь, достоинство, права и свободы человека, патриотизм, гражданственность, служение Отечеству и ответственность за его судьбу, высокие нравственные идеалы, крепкая семья, созидательный труд, приоритет духовного над материальным, гуманизм, милосердие,

справедливость, коллективизм, взаимопомощь, историческая память и преемственность поколений, единство народов России.

Тема 24. Регионы России: культурное многообразие. Исторические и социальные причины культурного разнообразия. Каждый регион уникален. Малая Родина — часть общего Отечества.

Тема 25. Праздники в культуре народов России.

Что такое праздник? Почему праздники важны. Праздничные традиции в России. Народные праздники как память культуры, как воплощение духовно-нравственных идеалов.

Тема 26. Памятники архитектуры в культуре народов России.

Памятники как часть культуры: исторические, художественные, архитектурные. Культура как память. Музеи. Храмы. Дворцы. Исторические здания как свидетели истории. Архитектура и духовно-нравственные ценности народов России.

Тема 27. Музыкальная культура народов России.

Музыка. Музыкальные произведения. Музыка как форма выражения эмоциональных связей между людьми. Народные инструменты. История народа в его музыке и инструментах.

Тема 28. Изобразительное искусство народов России.

Художественная реальность. Скульптура: от религиозных сюжетов к современному искусству. Храмовые росписи и фольклорные орнаменты. Живопись, графика. Выдающиеся художники разных народов России.

Тема 29. Фольклор и литература народов России. Пословицы и поговорки. Эпос и сказка. Фольклор как отражение истории народа и его ценностей, морали и нравственности. Национальная литература. Богатство культуры народа в его литературе.

Тема 30. Бытовые традиции народов России: пища, одежда, дом (*практическое занятие*).

Рассказ о бытовых традициях своей семьи, народа, региона. Доклад с использованием разнообразного зрительного ряда и других источников.

Тема 31. Культурная карта России (*практическое занятие*).

География культур России. Россия как культурная карта.

Описание регионов в соответствии с их особенностями. Тема 32. Единство страны — залог будущего России.

Россия — единая страна. Русский мир. Общая история, сходство культурных традиций, единые духовно-нравственные ценности народов России.

6 класс

Тематический блок 1. «Культура как социальность»

Тема 1. Мир культуры: его структура.

Культура как форма социального взаимодействия. Связь между миром материальной культуры и социальной структурой общества. Расстояние и образ жизни людей. Научно-технический прогресс как один из источников формирования социального облика общества.

Тема 2. Культура России: многообразие регионов.

Территория России. Народы, живущие в ней. Проблемы культурного взаимодействия в обществе с многообразием культур. Сохранение и поддержка принципов толерантности и уважения ко всем культурам народов России.

Тема 3. История быта как история культуры.

Домашнее хозяйство и его типы. Хозяйственная деятельность народов России в разные исторические периоды. Многообразие культурных укладов как результат исторического развития народов России.

Тема 4. Прогресс: технический и социальный. Производительность труда. Разделение труда. Обслуживающий и производящий труд. Домашний

труд и его механизация. Что такое технологии и как они влияют на культуру и ценности общества?

Тема 5. Образование в культуре народов России. Представление об основных этапах в истории образования.

Ценность знания. Социальная обусловленность различных видов образования. Важность образования для современного мира. Образование как трансляция культурных смыслов, как способ передачи ценностей.

Тема 6. Права и обязанности человека.

Права и обязанности человека в культурной традиции народов России. Права и свободы человека и гражданина, обозначенные в Конституции Российской Федерации.

Тема 7. Общество и религия: духовно-нравственное взаимодействие.

Мир религий в истории. Религии народов России сегодня. Государствообразующие и традиционные религии как источник духовно-нравственных ценностей.

Тема 8. Современный мир: самое важное (*практическое занятие*).

Современное общество: его портрет. Проект: описание самых важных черт современного общества с точки зрения материальной и духовной культуры народов России.

Тематический блок 2. «Человек и его отражение в культуре»

Тема 9. Каким должен быть человек? Духовно-нравственный облик и идеал человека.

Мораль, нравственность, этика, этикет в культурах народов России. Право и равенство в правах. Свобода как ценность. Долг как её ограничение. Общество как регулятор свободы. Свойства и качества человека, его образ в культуре народов России, единство человеческих качеств. Единство духовной жизни.

Тема 10. Взросление человека в культуре народов России. Социальное измерение человека. Детство, взросление, зрелость, пожилой

возраст. Проблема одиночества. Необходимость развития во взаимодействии с другими людьми. Самостоятельность как ценность.

Тема 11. Религия как источник нравственности.

Религия как источник нравственности и гуманистического мышления. Нравственный идеал человека в традиционных религиях. Современное общество и религиозный идеал человека.

Тема 12. Наука как источник знания о человеке и человеческом.

Гуманитарное знание и его особенности. Культура как самопознание. Этика. Эстетика. Право в контексте духовно-нравственных ценностей.

Тема 13. Этика и нравственность как категории духовной культуры.

Что такое этика. Добро и его проявления в реальной жизни. Что значит быть нравственным. Почему нравственность важна?

Тема 14. Самопознание (*практическое занятие*).

Автобиография и автопортрет: кто я и что я люблю. Как устроена моя жизнь. Выполнение проекта.

Тематический блок 3. «Человек как член общества»

Тема 15. Труд делает человека человеком.

Что такое труд. Важность труда и его экономическая стоимость. Безделье, лень, тунеядство. Трудолюбие, подвиг труда, ответственность. Общественная оценка труда.

Тема 16. Подвиг: как узнать героя?

Что такое подвиг. Героизм как самопожертвование. Героизм на войне. Подвиг в мирное время. Милосердие, взаимопомощь. Тема 17. Люди в обществе: духовно-нравственное взаимовлияние.

Человек в социальном измерении. Дружба, предательство. Коллектив. Личные границы. Этика предпринимательства. Социальная помощь.

Тема 18. Проблемы современного общества как отражение его духовно-нравственного самосознания.

Бедность. Инвалидность. Асоциальная семья. Сиротство.

Отражение этих явлений в культуре общества.

Тема 19. Духовно-нравственные ориентиры социальных отношений.

Милосердие. Взаимопомощь. Социальное служение.

Благотворительность. Волонтерство. Общественные блага.

Тема 20. Гуманизм как сущностная характеристика духовно-нравственной культуры народов России.

Гуманизм. Истоки гуманистического мышления. Философия гуманизма. Проявления гуманизма в историко-культурном наследии народов России.

Тема 21. Социальные профессии; их важность для сохранения духовно-нравственного облика общества.

Социальные профессии: врач, учитель, пожарный, полицейский, социальный работник. Духовно-нравственные качества, необходимые представителям этих профессий.

Тема 22. Выдающиеся благотворители в истории. Благотворительность как нравственный долг.

Меценаты, философы, религиозные лидеры, врачи, учёные, педагоги. Важность меценатства для духовно-нравственного развития личности самого мецената и общества в целом.

Тема 23. Выдающиеся учёные России. Наука как источник социального и духовного прогресса общества.

Учёные России. Почему важно помнить историю науки. Вклад науки в благополучие страны. Важность морали и нравственности в науке, в деятельности учёных.

Тема 24. Моя профессия (*практическое занятие*).

Труд как самореализация, как вклад в общество. Рассказ о своей будущей профессии.

Тематический блок 4. «Родина и патриотизм»

Тема 25. Гражданин.

Родина и гражданство, их взаимосвязь. Что делает человека гражданином. Нравственные качества гражданина.

Тема 26. Патриотизм.

Патриотизм. Толерантность. Уважение к другим народам и их истории. Важность патриотизма.

Тема 27. Защита Родины: подвиг или долг?

Война и мир. Роль знания в защите Родины. Долг гражданина перед обществом. Военные подвиги. Честь. Доблесть.

Тема 28. Государство. Россия — наша Родина.

Государство как объединяющее начало. Социальная сторона права и государства. Что такое закон. Что такое Родина? Что такое государство? Необходимость быть гражданином. Российская гражданская идентичность.

Тема 29. Гражданская идентичность (*практическое занятие*).

Какими качествами должен обладать человек как гражданин. Тема 30. Моя школа и мой класс (*практическое занятие*). Портрет школы или класса через добрые дела.

Тема 31. Человек: какой он? (*практическое занятие*).

Человек. Его образы в культуре. Духовность и нравственность как важнейшие качества человека.

Тема Человек и культура (*проект*).

Итоговый проект: «Что значит быть человеком?».

9 класс

Тематический блок 1. «Россия — наш общий дом»

Тема 1. Зачем изучать курс «Основы духовно-нравственной культуры народов России»?

Формирование и закрепление гражданского единства. Родина и Отечество. Традиционные ценности и ролевые модели. Традиционная семья. Всеобщий характер морали и нравственности. Русский язык и единое культурное пространство. Риски и угрозы духовно-нравственной культуре народов России.

Тема 2. Наш дом — Россия.

Россия — многонациональная страна. Многонациональный народ Российской Федерации. Россия как общий дом. Дружба народов.

Тема 3. Язык и история.

Что такое язык? Как в языке народа отражается его история? Язык как инструмент культуры. Важность коммуникации между людьми. Языки народов мира, их взаимосвязь.

Тема 4. Русский язык — язык общения и язык возможностей. Русский язык — основа российской культуры. Как складывался русский язык: вклад народов России в его развитие. Русский язык как культуuroобразующий проект и язык межнационального общения. Важность общего языка для всех народов

России. Возможности, которые даёт русский язык.

Тема 5. Истоки родной культуры.

Что такое культура. Культура и природа. Роль культуры в жизни общества. Многообразие культур и его причины. Единство культурного пространства России.

Тема 6. Материальная культура.

Материальная культура: архитектура, одежда, пища, транспорт, техника. Связь между материальной культурой и духовно-нравственными ценностями общества.

Тема 7. Духовная культура.

Духовно-нравственная культура. Искусство, наука, духовность
Мораль, нравственность, ценности. Художественное осмысление мира.
Символ и знак. Духовная культура как реализация ценностей.

Тема 8. Культура и религия.

Религия и культура. Что такое религия, её роль в жизни общества и человека. Государствообразующие религии России. Единство ценностей в религиях России.

Тема 9. Культура и образование.

Зачем нужно учиться? Культура как способ получения нужных знаний. Образование как ключ к социализации и духовно- нравственному развитию человека.

Тема 10. Многообразие культур России *(практическое занятие)*.

Единство культур народов России. Что значит быть культурным человеком? Знание о культуре народов России.

Тематический блок 2. «Семья и духовно-нравственные ценности»

Тема 11. Семья — хранитель духовных ценностей.

Семья — базовый элемент общества. Семейные ценности, традиции и культура. Помощь сиротам как духовно-нравственный долг человека.

Тема 12. Родина начинается с семьи.

История семьи как часть истории народа, государства, человечества. Как связаны Родина и семья? Что такое Родина и Отечество?

Тема 13. Традиции семейного воспитания в России.

Семейные традиции народов России. Межнациональные семьи. Семейное воспитание как трансляция ценностей.

Тема 14. Образ семьи в культуре народов России. Произведения устного поэтического творчества (сказки, поговорки и т. д.) о семье и семейных обязанностях. Семья в литературе и произведениях разных видов искусства.

Тема 15. Труд в истории семьи.

Социальные роли в истории семьи. Роль домашнего труда.

Роль нравственных норм в благополучии семьи.

Тема 16. Семья в современном мире (*практическое занятие*). Рассказ о своей семье (с использованием фотографий, книг, писем и др.). Семейное древо. Семейные традиции.

Тематический блок 3. «Духовно-нравственное богатство личности»

Тема 17. Личность — общество — культура.

Что делает человека человеком? Почему человек не может жить вне общества. Связь между обществом и культурой как реализация духовно-нравственных ценностей.

Тема 18. Духовный мир человека. Человек — творец культуры. Культура как духовный мир человека. Мораль. Нравственность. Патриотизм. Реализация ценностей в культуре. Творчество: что это такое? Границы творчества. Традиции и новации в культуре. Границы культур. Созидательный труд. Важность

труда как творческой деятельности, как реализации.

Тема 19. Личность и духовно-нравственные ценности. Мораль и нравственность в жизни человека. Взаимопомощь, сострадание, милосердие, любовь, дружба, коллективизм, патриотизм, любовь к близким.

Тематический блок 4. «Культурное единство России»

Тема 20. Историческая память как духовно-нравственная ценность.

Что такое история и почему она важна? История семьи — часть истории народа, государства, человечества. Важность исторической памяти, недопустимость её фальсификации. Преемственность поколений.

Тема 21. Литература как язык культуры.

Литература как художественное осмысление действительности. От сказки к роману. Зачем нужны литературные произведения? Внутренний мир человека и его духовность.

Тема 22. Взаимовлияние культур.

Взаимодействие культур. Межпоколенная и межкультурная трансляция. Обмен ценностными установками и идеями. Примеры межкультурной коммуникации как способ формирования общих духовно-нравственных ценностей.

Тема 23. Духовно-нравственные ценности российского народа. Жизнь, достоинство, права и свободы человека, патриотизм, гражданственность, служение Отечеству и ответственность за его судьбу, высокие нравственные идеалы, крепкая семья, созидательный труд, приоритет духовного над материальным, гуманизм, милосердие, справедливость, коллективизм, взаимопомощь, историческая память и преемственность поколений, единство народов России.

Тема 24. Регионы России: культурное многообразие. Исторические и социальные причины культурного разнообразия. Каждый регион уникален. Малая Родина — часть общего Отечества.

Тема 25. Праздники в культуре народов России.

Что такое праздник? Почему праздники важны. Праздничные традиции в России. Народные праздники как память культуры, как воплощение духовно-нравственных идеалов.

Тема 26. Памятники архитектуры в культуре народов России.

Памятники как часть культуры: исторические, художественные, архитектурные. Культура как память. Музеи. Храмы. Дворцы. Исторические здания как свидетели истории. Архитектура и духовно-нравственные ценности народов России.

Тема 27. Музыкальная культура народов России.

Музыка. Музыкальные произведения. Музыка как форма выражения эмоциональных связей между людьми. Народные инструменты. История народа в его музыке и инструментах.

Тема 28. Изобразительное искусство народов России.

Художественная реальность. Скульптура: от религиозных сюжетов к современному искусству. Храмовые росписи и фольклорные орнаменты. Живопись, графика. Выдающиеся художники разных народов России.

Тема 29. Фольклор и литература народов России. Пословицы и поговорки. Эпос и сказка. Фольклор как отражение истории народа и его ценностей, морали и нравственности. Национальная литература. Богатство культуры народа в его литературе.

Тема 30. Бытовые традиции народов России: пища, одежда, дом (*практическое занятие*).

Рассказ о бытовых традициях своей семьи, народа, региона. Доклад с использованием разнообразного зрительного ряда и других источников.

Тема 31. Культурная карта России (*практическое занятие*).

География культур России. Россия как культурная карта.

Описание регионов в соответствии с их особенностями. Тема 32. Единство страны — залог будущего России.

Россия — единая страна. Русский мир. Общая история, сходство культурных традиций, единые духовно-нравственные ценности народов России.

3. ПЛАНИРУЕМЫЕ РЕЗУЛЬТАТЫ ОСВОЕНИЯ УЧЕБНОГО ПРЕДМЕТА «ОСНОВЫ ДУХОВНО-НРАВСТВЕННОЙ КУЛЬТУРЫ НАРОДОВ РОССИИ»

Личностные результаты

Планируемые результаты освоения курса представляют собой систему ведущих целевых установок и ожидаемых результатов освоения

всех компонентов, составляющих содержательную основу образовательной программы.

Личностные результаты освоения курса достигаются в единстве учебной и воспитательной деятельности.

Личностные результаты освоения курса включают осознание российской гражданской идентичности; готовность обучающихся к саморазвитию, самостоятельности и личностному самоопределению; ценность самостоятельности и инициативы; наличие мотивации к целенаправленной социально значимой деятельности; сформированность внутренней позиции личности как особого ценностного отношения к себе, окружающим людям и жизни в целом.

Патриотическое воспитание.

Самоопределение (личностное, профессиональное, жизненное): сформированность российской гражданской идентичности: патриотизма, уважения к Отечеству, прошлому и настоящему многонационального народа России через представления об исторической роли культур народов России, традиционных религий, духовно-нравственных ценностей в становлении российской государственности.

Гражданское воспитание

Осознанность своей гражданской идентичности через знание истории, языка, культуры своего народа, своего края, основ культурного наследия народов России и человечества и знание основных норм морали, нравственных и духовных идеалов, хранимых в культурных традициях народов России, готовность на их основе к сознательному самоограничению в поступках, поведении, расточительном потребительстве;

сформированность понимания и принятия гуманистических, демократических и традиционных ценностей многонационального российского общества с помощью воспитания способности к духовному

развитию, нравственному самосовершенствованию; воспитание веротерпимости, уважительного отношения к религиозным чувствам, взглядам людей или их отсутствию.

Ценности познавательной деятельности

Сформированность целостного мировоззрения, соответствующего современному уровню развития науки и общественной практики, учитывающего социальное, культурное, языковое, духовное многообразие современного мира.

Смыслообразование: сформированность ответственного отношения к учению, готовности и способности обучающихся к саморазвитию и самообразованию на основе мотивации к обучению и познанию через развитие способностей к духовному развитию, нравственному самосовершенствованию; воспитание веротерпимости, уважительного отношения к религиозным чувствам, взглядам людей или их отсутствию.

Духовно-нравственное воспитание

Сформированность осознанного, уважительного и доброжелательного отношения к другому человеку, его мнению, мировоззрению, культуре, языку, вере, гражданской позиции, к истории, культуре, религии, традициям, языкам, ценностям народов родного края, России и народов мира;

освоение социальных норм, правил поведения, ролей и форм социальной жизни в группах и сообществах, включая взрослые и социальные сообщества;

сформированность нравственной рефлексии и компетентности в решении моральных проблем на основе личного выбора, нравственных чувств и нравственного поведения, осознанного и ответственного отношения к собственным поступкам; осознание значения семьи в жизни человека и общества; принятие ценности семейной жизни; уважительное и заботливое отношение к членам своей

семьи через знание основных норм морали, нравственных, духовных идеалов, хранимых в культурных традициях народов России; готовность на их основе к сознательному самоограничению в поступках, поведении, расточительном потреблении.

Метапредметные результаты

Метапредметные результаты освоения курса включают освоение обучающимися межпредметных понятий (используются в нескольких предметных областях) и универсальные учебные действия (познавательные, коммуникативные, регулятивные); способность их использовать в учебной, познавательной и социальной практике; готовность к самостоятельному планированию и осуществлению учебной деятельности и организации учебного сотрудничества с педагогом и сверстниками, к участию в построении индивидуальной образовательной траектории; овладение навыками работы с информацией: восприятие и создание информационных текстов в различных форматах, в том числе цифровых, с учётом назначения информации и её аудитории.

Познавательные универсальные учебные действия

Познавательные универсальные учебные действия включают:

- умение определять понятия, создавать обобщения, устанавливать аналогии, классифицировать, самостоятельно выбирать основания и критерии для классификации, устанавливать причинно-следственные связи, строить логическое рассуждение, умозаключение (индуктивное, дедуктивное, по аналогии) и делать выводы (логические УУД);
- умение создавать, применять и преобразовывать знаки и символы, модели и схемы для решения учебных и познавательных задач (знаково-символические / моделирование);
- смысловое чтение;

- развитие мотивации к овладению культурой активного использования словарей и других поисковых систем.

Коммуникативные универсальные учебные действия

Коммуникативные универсальные учебные действия включают:

- умение организовывать учебное сотрудничество и совместную деятельность с учителем и сверстниками; работать индивидуально и в группе: находить общее решение и разрешать конфликты на основе согласования позиций и учёта интересов; формулировать, аргументировать и отстаивать своё мнение (учебное сотрудничество);

- умение осознанно использовать речевые средства в соответствии с задачей коммуникации для выражения своих чувств, мыслей и потребностей для планирования и регуляции своей деятельности; владение устной и письменной речью, монологической контекстной речью (коммуникация);

- формирование и развитие компетентности в области использования информационно-коммуникационных технологий (ИКТ-компетентность).

Регулятивные универсальные учебные действия

Регулятивные универсальные учебные действия включают:

- умение самостоятельно определять цели обучения, ставить и формулировать для себя новые задачи в учёбе и познавательной деятельности, развивать мотивы и интересы своей познавательной деятельности (целеполагание);

- умение самостоятельно планировать пути достижения целей, в том числе альтернативные, осознанно выбирать наиболее эффективные способы решения учебных и познавательных задач (планирование);

- умение соотносить свои действия с планируемыми

результатами, осуществлять контроль своей деятельности в процессе достижения результата, определять способы действий в рамках предложенных условий и требований, корректировать свои действия в соответствии с изменяющейся ситуацией (контроль и коррекция);

- умение оценивать правильность выполнения учебной задачи, собственные возможности её решения (оценка);

- владение основами самоконтроля, самооценки, принятия решений и осуществления осознанного выбора в учебной и познавательной (познавательная рефлексия, саморегуляция) деятельности.

Предметные результаты

Предметные результаты освоения курса включают освоение научных знаний, умений и способов действий, специфических для соответствующей предметной области; предпосылки научного типа мышления; виды деятельности по получению нового знания, его интерпретации, преобразованию и применению в различных учебных ситуациях, в том числе при создании проектов.

5 класс

Тематический блок 1. «Россия — наш общий дом»

Тема 1. Зачем изучать курс «Основы духовно-нравственной культуры народов России»?

- Знать цель и предназначение курса «Основы духовно-нравственной культуры народов России», понимать важность изучения культуры и гражданствообразующих религий для формирования личности гражданина России;

- иметь представление о содержании данного курса, в том числе о понятиях «мораль и нравственность», «семья», «традиционные ценности», об угрозах духовно-нравственному единству страны;

- понимать взаимосвязь между языком и культурой, духовно-нравственным развитием личности и социальным поведением.

Тема 2. Наш дом — Россия

- Иметь представление об историческом пути формирования многонационального состава населения Российской Федерации, его мирном характере и причинах его формирования;

- знать о современном состоянии культурного и религиозного разнообразия народов Российской Федерации, причинах культурных различий;

- понимать необходимость межнационального и межрелигиозного сотрудничества и взаимодействия, важность сотрудничества и дружбы между народами и нациями, обосновывать их необходимость.

Тема 3. Язык и история

- Знать и понимать, что такое язык, каковы важность его изучения и влияние на миропонимание личности;

- иметь базовые представления о формировании языка как носителя духовно-нравственных смыслов культуры;

- понимать суть и смысл коммуникативной роли языка, в том числе в организации межкультурного диалога и взаимодействия;

- обосновывать своё понимание необходимости нравственной чистоты языка, важности лингвистической гигиены, речевого этикета.

Тема 4. Русский язык — язык общения и язык возможностей

- Иметь базовые представления о происхождении и развитии русского языка, его взаимосвязи с языками других народов России;

- знать и уметь обосновать важность русского языка как культуuroобразующего языка народов России, важность его для существования государства и общества;

- понимать, что русский язык — не только важнейший элемент

национальной культуры, но и историко-культурное наследие, достояние российского государства, уметь приводить примеры;

- иметь представление о нравственных категориях русского языка и их происхождении.

Тема 5. Истоки родной культуры

- Иметь сформированное представление о понятие «культура»;
- осознавать и уметь доказывать взаимосвязь культуры и природы; знать основные формы репрезентации культуры, уметь их различать и соотносить с реальными проявлениями культурного многообразия;

- уметь выделять общие черты в культуре различных народов, обосновывать их значение и причины.

Тема 6. Материальная культура

- Иметь представление об артефактах культуры;
- иметь базовое представление о традиционных укладах хозяйства: земледелии, скотоводстве, охоте, рыболовстве;

- понимать взаимосвязь между хозяйственным укладом и проявлениями духовной культуры;

- понимать и объяснять зависимость основных культурных укладов народов России от географии их массового расселения, природных условий и взаимодействия с другими этносами.

Тема 7. Духовная культура

- Иметь представление о таких культурных концептах как «искусство», «наука», «религия»;

- знать и давать определения терминам «мораль», «нравственность», «духовные ценности», «духовность» на доступном для обучающихся уровне осмысления;

- понимать смысл и взаимосвязь названных терминов с формами их репрезентации в культуре;

- осознавать значение культурных символов, нравственный и духовный смысл культурных артефактов;
- знать, что такое знаки и символы, уметь соотносить их с культурными явлениями, с которыми они связаны.

Тема 8. Культура и религия

- Иметь представление о понятии «религия», уметь пояснить её роль в жизни общества и основные социально-культурные функции;
- осознавать связь религии и морали;
- понимать роль и значение духовных ценностей в религиях народов России;
- уметь характеризовать государствообразующие конфессии России и их картины мира.

Тема 9. Культура и образование

- Характеризовать термин «образование» и уметь обосновать его важность для личности и общества;
- иметь представление об основных ступенях образования в России и их необходимости;
- понимать взаимосвязь культуры и образованности человека;
- приводить примеры взаимосвязи между знанием, образованием и личностным и профессиональным ростом человека;
- понимать взаимосвязь между знанием и духовно-нравственным развитием общества, осознавать ценность знания, истины, востребованность процесса познания как получения новых сведений о мире.

Тема 10. Многообразие культур России (*практическое занятие*)

- Иметь сформированные представления о закономерностях развития культуры и истории народов, их культурных особенностях;
- выделять общее и единичное в культуре на основе предметных

знаний о культуре своего народа;

- предполагать и доказывать наличие взаимосвязи между культурой и духовно-нравственными ценностями на основе местной культурно-исторической специфики;

- обосновывать важность сохранения культурного многообразия как источника духовно-нравственных ценностей, морали и нравственности современного общества.

Тематический блок 2.

«Семья и духовно-нравственные ценности»

Тема 11. Семья — хранитель духовных ценностей

- Знать и понимать смысл термина «семья»;
- иметь представление о взаимосвязях между типом культуры и особенностями семейного быта и отношений в семье;

- осознавать значение термина «поколение» и его взаимосвязь с культурными особенностями своего времени;

- уметь составить рассказ о своей семье в соответствии с культурно-историческими условиями её существования;

- понимать и обосновывать такие понятия, как «счастливая семья», «семейное счастье»;

- осознавать и уметь доказывать важность семьи как хранителя традиций и её воспитательную роль;

- понимать смысл терминов «сиротство», «социальное сиротство», обосновывать нравственную важность заботы о сиротах, знать о формах помощи сиротам со стороны государства.

Тема 12. Родина начинается с семьи

- Знать и уметь объяснить понятие «Родина»;
- осознавать взаимосвязь и различия между концептами «Отечество» и «Родина»;

- понимать, что такое история семьи, каковы формы её

выражения и сохранения;

- обосновывать и доказывать взаимосвязь истории семьи и истории народа, государства, человечества.

Тема 13. Традиции семейного воспитания в России

- Иметь представление о семейных традициях и обосновывать их важность как ключевых элементах семейных отношений;

- знать и понимать взаимосвязь семейных традиций и культуры собственного этноса;

- уметь рассказывать о семейных традициях своего народа и народов России, собственной семьи;

- осознавать роль семейных традиций в культуре общества, трансляции ценностей, духовно-нравственных идеалов.

Тема 14. Образ семьи в культуре народов России

- Знать и называть традиционные сказочные и фольклорные сюжеты о семье, семейных обязанностях;

- уметь обосновывать своё понимание семейных ценностей, выраженных в фольклорных сюжетах;

- знать и понимать морально-нравственное значение семьи в литературных произведениях, иметь представление о ключевых сюжетах с участием семьи в произведениях художественной культуры;

- понимать и обосновывать важность семейных ценностей с использованием различного иллюстративного материала.

Тема 15. Труд в истории семьи

- Знать и понимать, что такое семейное хозяйство и домашний труд;

- понимать и уметь объяснять специфику семьи как социального института, характеризовать роль домашнего труда и распределение экономических функций в семье;

- осознавать и оценивать семейный уклад и взаимосвязь с

социально-экономической структурой общества в форме большой и малой семей;

- характеризовать распределение семейного труда и осознавать его важность для укрепления целостности семьи.

Тема 16. Семья в современном мире (*практическое занятие*)

- Иметь сформированные представления о закономерностях развития семьи в культуре и истории народов России, уметь обосновывать данные закономерности на региональных материалах и примерах из жизни собственной семьи;

- выделять особенности духовной культуры семьи в фольклоре и культуре различных народов на основе предметных знаний о культуре своего народа;

- предполагать и доказывать наличие взаимосвязи между культурой и духовно-нравственными ценностями семьи;

- обосновывать важность семьи и семейных традиций для трансляции духовно-нравственных ценностей, морали и нравственности как фактора культурной преемственности.

Тематический блок 3.

«Духовно-нравственное богатство личности»

Тема 17. Личность — общество — культура

- Знать и понимать значение термина «человек» в контексте духовно-нравственной культуры;

- уметь обосновать взаимосвязь и взаимообусловленность человека и общества, человека и культуры;

- понимать и объяснять различия между обоснованием термина «личность» в быту, в контексте культуры и творчества;

- знать, что такое гуманизм, иметь представление о его источниках в культуре.

Тема 18. Духовный мир человека. Человек — творец культуры

- Знать значение термина «творчество» в нескольких аспектах и понимать границы их применимости;
- осознавать и доказывать важность морально- нравственных ограничений в творчестве;
- обосновывать важность творчества как реализацию духовно-нравственных ценностей человека;
- доказывать детерминированность творчества культурой своего этноса;
- знать и уметь объяснить взаимосвязь труда и творчества.

Тема 19. Личность и духовно-нравственные ценности

- Знать и уметь объяснить значение и роль морали и нравственности в жизни человека;
- обосновывать происхождение духовных ценностей, понимание идеалов добра и зла;
- понимать и уметь показывать на примерах значение таких ценностей, как «взаимопомощь», «сострадание», «милосердие», «любовь», «дружба», «коллективизм», «патриотизм», «любовь к близким».

Тематический блок 4. «Культурное единство России»

Тема 20. Историческая память как духовно-нравственная ценность

- Понимать и уметь объяснять суть термина «история», знать основные исторические периоды и уметь выделять их сущностные черты;
- иметь представление о значении и функциях изучения истории;
- осознавать историю своей семьи и народа как часть мирового исторического процесса. Знать о существовании связи между историческими событиями и культурой. Обосновывать важность изучения истории как духовно-нравственного долга гражданина и

патриота.

Тема 21. Литература как язык культуры

- Знать и понимать отличия литературы от других видов художественного творчества;
- рассказывать об особенностях литературного повествования, выделять простые выразительные средства литературного языка;
- обосновывать и доказывать важность литературы как культурного явления, как формы трансляции культурных ценностей;
- находить и обозначать средства выражения морального и нравственного смысла в литературных произведениях.

Тема 22. Взаимовлияние культур

- Иметь представление о значении терминов «взаимодействие культур», «культурный обмен» как формах распространения и обогащения духовно-нравственных идеалов общества;
- понимать и обосновывать важность сохранения культурного наследия;
- знать, что такое глобализация, уметь приводить примеры межкультурной коммуникации как способа формирования общих духовно-нравственных ценностей.

Тема 23. Духовно-нравственные ценности российского народа

- Знать и уметь объяснить суть и значение следующих духовно-нравственных ценностей: жизнь, достоинство, права и свободы человека, патриотизм, гражданственность, служение Отечеству и ответственность за его судьбу, высокие нравственные идеалы, крепкая семья, созидательный труд, приоритет духовного над материальным, гуманизм, милосердие, справедливость, коллективизм, взаимопомощь, историческая память и преемственность поколений, единство народов России с опорой на

культурные и исторические особенности российского народа:

- осознавать духовно-нравственные ценности в качестве базовых общегражданских ценностей российского общества и уметь доказывать это.

Тема 24. Регионы России: культурное многообразие

- Понимать принципы федеративного устройства России и концепт «полиэтничность»;

- называть основные этносы Российской Федерации и регионы, где они традиционно проживают;

- уметь объяснить значение словосочетаний «многонациональный народ Российской Федерации», «государствообразующий народ», «титульный этнос»;

- понимать ценность многообразия культурных укладов народов Российской Федерации;

- демонстрировать готовность к сохранению межнационального и межрелигиозного согласия в России;

- уметь выделять общие черты в культуре различных народов, обосновывать их значение и причины.

Тема 25. Праздники в культуре народов России

- Иметь представление о природе праздников и обосновывать их важность как элементов культуры;

- устанавливать взаимосвязь праздников и культурного уклада;

- различать основные типы праздников;

- уметь рассказывать о праздничных традициях народов России и собственной семьи;

- анализировать связь праздников и истории, культуры народов России;

- понимать основной смысл семейных праздников:

- определять нравственный смысл праздников народов России;
- осознавать значение праздников как элементов культурной памяти народов России, как воплощение духовно-нравственных идеалов.

Тема 26. Памятники архитектуры народов России

- Знать, что такое архитектура, уметь охарактеризовать основные типы памятников архитектуры и проследить связь между их структурой и особенностями культуры и этапами исторического развития;
 - понимать взаимосвязь между типом жилищ и типом хозяйственной деятельности;
 - осознавать и уметь охарактеризовать связь между уровнем научно-технического развития и типами жилищ;
 - осознавать и уметь объяснять взаимосвязь между особенностями архитектуры и духовно-нравственными ценностями народов России;
 - устанавливать связь между историей памятника и историей края, характеризовать памятники истории и культуры;
 - иметь представление о нравственном и научном смысле краеведческой работы.

Тема 27. Музыкальная культура народов России

- Знать и понимать отличия музыки от других видов художественного творчества, рассказывать об особенностях музыкального повествования, выделять простые выразительные средства музыкального языка;
 - обосновывать и доказывать важность музыки как культурного явления, как формы трансляции культурных ценностей;
 - находить и обозначать средства выражения морального и нравственного смысла музыкальных произведений;

- знать основные темы музыкального творчества народов России, народные инструменты

Тема 28. Изобразительное искусство народов России

- Знать и понимать отличия изобразительного искусства от других видов художественного творчества, рассказывать об особенностях и выразительных средствах изобразительного искусства;

- уметь объяснить, что такое скульптура, живопись, графика, фольклорные орнаменты;

- обосновывать и доказывать важность изобразительного искусства как культурного явления, как формы трансляции культурных ценностей;

- находить и обозначать средства выражения морального и нравственного смысла изобразительного искусства;

- знать основные темы изобразительного искусства народов России.

Тема 29. Фольклор и литература народов России

- Знать и понимать, что такое пословицы и поговорки, обосновывать важность и нужность этих языковых выразительных средств;

- понимать и объяснять, что такое эпос, миф, сказка, былина, песня;

- воспринимать и объяснять на примерах важность понимания фольклора как отражения истории народа и его ценностей, морали и нравственности;

- знать, что такое национальная литература и каковы её выразительные средства;

- оценивать морально-нравственный потенциал национальной литературы.

Тема 30. Бытовые традиции народов России: пища, одежда, дом

- Знать и уметь объяснить взаимосвязь между бытом и природными условиями проживания народа на примерах из истории и культуры своего региона;
- уметь доказывать и отстаивать важность сохранения и развития культурных, духовно-нравственных, семейных и этнических традиций, многообразия культур;
- уметь оценивать и устанавливать границы и приоритеты взаимодействия между людьми разной этнической, религиозной и гражданской идентичности на доступном для шестиклассников уровне (с учётом их возрастных особенностей);
- понимать и уметь показывать на примерах значение таких ценностей, как взаимопомощь, сострадание, милосердие, любовь, дружба, коллективизм, патриотизм, любовь к близким через бытовые традиции народов своего края.

Тема 31. Культурная карта России (*практическое занятие*)

- Знать и уметь объяснить отличия культурной географии от физической и политической географии;
- понимать, что такое культурная карта народов России;
- описывать отдельные области культурной карты в соответствии с их особенностями.

Тема 32. Единство страны — залог будущего России

- Знать и уметь объяснить значение и роль общих элементов в культуре народов России для обоснования её территориального, политического и экономического единства;
- понимать и доказывать важность и преимущества этого единства перед требованиями национального самоопределения отдельных этносов.

6 класс

Тематический блок 1. «Культура как социальность»

Тема 1. Мир культуры: его структура

- Знать и уметь объяснить структуру культуры как социального явления;
- понимать специфику социальных явлений, их ключевые отличия от природных явлений;
- уметь доказывать связь между этапом развития материальной культуры и социальной структурой общества, их взаимосвязь с духовно-нравственным состоянием общества;
- понимать зависимость социальных процессов от культурно-исторических процессов;
- уметь объяснить взаимосвязь между научно-техническим прогрессом и этапами развития социума.

Тема 2. Культура России: многообразие регионов

- Характеризовать административно-территориальное деление России;
- знать количество регионов, различать субъекты и федеральные округа, уметь показать их на административной карте России;
- понимать и уметь объяснить необходимость федеративного устройства в полиэтничном государстве, важность сохранения исторической памяти отдельных этносов;
- объяснять принцип равенства прав каждого человека, вне зависимости от его принадлежности к тому или иному народу;
- понимать ценность многообразия культурных укладов народов Российской Федерации;
- демонстрировать готовность к сохранению межнационального и межрелигиозного согласия в России;
- характеризовать духовную культуру всех народов России как общее достояние и богатство нашей многонациональной Родины.

Тема 3. История быта как история культуры

- Понимать смысл понятия «домашнее хозяйство» и характеризовать его типы;
- понимать взаимосвязь между хозяйственной деятельностью народов России и особенностями исторического периода;
- находить и объяснять зависимость ценностных ориентиров народов России от их локализации в конкретных климатических, географических и культурно-исторических условиях.

Тема 4. Прогресс: технический и социальный

- Знать, что такое труд, производительность труда и разделение труда, характеризовать их роль и значение в истории и современном обществе;
- осознавать и уметь доказывать взаимозависимость членов общества, роль созидательного и добросовестного труда для создания социально и экономически благоприятной среды;
- демонстрировать понимание роли обслуживающего труда, его социальной и духовно-нравственной важности;
- понимать взаимосвязи между механизацией домашнего труда и изменениями социальных взаимосвязей в обществе;
- осознавать и обосновывать влияние технологий на культуру и ценности общества.

Тема 5. Образование в культуре народов России

- Иметь представление об истории образования и его роли в обществе на различных этапах его развития;
- понимать и обосновывать роль ценностей в обществе, их зависимость от процесса познания;
- понимать специфику каждой ступени образования, её роль в современных общественных процессах;
- обосновывать важность образования в современном мире и

ценность знания;

- характеризовать образование как часть процесса формирования духовно-нравственных ориентиров человека.

Тема 6. Права и обязанности человека

- Знать термины «права человека», «естественные права чело-века», «правовая культура»:

- характеризовать историю формирования комплекса понятий, связанных с правами;

- понимать и обосновывать важность прав человека как привилегии и обязанности человека;

- понимать необходимость соблюдения прав человека;

- понимать и уметь объяснить необходимость сохранения паритета между правами и обязанностями человека в обществе;

- приводить примеры формирования правовой культуры из истории народов России.

Тема 7. Общество и религия: духовно-нравственное взаимодействие

- Знать и понимать смысл терминов «религия», «конфессия», «атеизм», «свободомыслие»;

- характеризовать основные культуuroобразующие конфессии;

- знать и уметь объяснять роль религии в истории и на современном этапе общественного развития;

- понимать и обосновывать роль религий как источника культурного развития общества.

Тема 8. Современный мир: самое важное (*практическое занятие*)

- Характеризовать основные процессы, протекающие в современном обществе, его духовно-нравственные ориентиры;

- понимать и уметь доказать важность духовно-нравственного

развития человека и общества в целом для сохранения социально-экономического благополучия;

- называть и характеризовать основные источники этого процесса; уметь доказывать теоретические положения, выдвинутые ранее на примерах из истории и культуры России.

Тематический блок 2. «Человек и его отражение в культуре»

Тема 9. Духовно-нравственный облик и идеал человека

- Объяснять, как проявляется мораль и нравственность через описание личных качеств человека;

- осознавать, какие личностные качества соотносятся с теми или иными моральными и нравственными ценностями;

- понимать различия между этикой и этикетом и их взаимосвязь;

- обосновывать и доказывать ценность свободы как залога благополучия общества, уважения к правам человека, его месту и роли в общественных процессах;

- характеризовать взаимосвязь таких понятий как «свобода», «ответственность», «право» и «долг»;

- понимать важность коллективизма как ценности современной России и его приоритет перед идеологией индивидуализма;

- приводить примеры идеалов человека в историко-культурном пространстве современной России.

Тема 10. Взросление человека в культуре народов России

- Понимать различие между процессами антропогенеза и антропосоциогенеза;

- характеризовать процесс взросления человека и его основные этапы, а также потребности человека для гармоничного развития и существования на каждом из этапов;

- обосновывать важность взаимодействия человека и общества,

характеризовать негативные эффекты социальной изоляции;

- знать и уметь демонстрировать своё понимание самостоятельности, её роли в развитии личности, во взаимодействии с другими людьми.

Тема 11. Религия как источник нравственности

- Характеризовать нравственный потенциал религии;
- знать и уметь излагать нравственные принципы государствообразующих конфессий России;
- знать основные требования к нравственному идеалу человека в государствообразующих религиях современной России;
- уметь обосновывать важность религиозных моральных и нравственных ценностей для современного общества.

Тема 12. Наука как источник знания о человеке

- Понимать и характеризовать смысл понятия «гуманитарное знание»;
- определять нравственный смысл гуманитарного знания, его системообразующую роль в современной культуре;
- характеризовать понятие «культура» как процесс самопознания общества, как его внутреннюю самоактуализацию;
- осознавать и доказывать взаимосвязь различных областей гуманитарного знания.

Тема 13. Этика и нравственность как категории духовной культуры

- Характеризовать многосторонность понятия «этика»;
- понимать особенности этики как науки;
- объяснять понятия «добро» и «зло» с помощью примеров в истории и культуре народов России и соотносить их с личным опытом;
- обосновывать важность и необходимость нравственности для социального благополучия общества и личности.

Тема 14. Самопознание *(практическое занятие)*

- Характеризовать понятия «самопознание», «автобиография», «автопортрет», «рефлексия»;
- уметь соотносить понятия «мораль», «нравственность», «ценности» с самопознанием и рефлексией на доступном для обучающихся уровне;
- доказывать и обосновывать свои нравственные убеждения.

Тематический блок 3. «Человек как член общества»

Тема 15. Труд делает человека человеком

- Характеризовать важность труда и его роль в современном обществе;
- соотносить понятия «добросовестный труд» и «экономическое благополучие»;
- объяснять понятия «безделье», «лень», «тунеядство»; понимать важность и уметь обосновать необходимость их преодоления для самого себя;
- оценивать общественные процессы в области общественной оценки труда;
- осознавать и демонстрировать значимость трудолюбия, трудовых подвигов, социальной ответственности за свой труд;
- объяснять важность труда и его экономической стоимости;
- знать и объяснять понятия «безделье», «лень», «тунеядство», с одной стороны, и «трудолюбие», «подвиг труда», «ответственность», с другой стороны, а также «общественная оценка труда».

Тема 16. Подвиг: как узнать героя?

- Характеризовать понятия «подвиг», «героизм», «самопожертвование»;
- понимать отличия подвига на войне и в мирное время;
- уметь доказывать важность героических примеров для жизни общества;

- знать и называть героев современного общества и исторических личностей;

- обосновывать разграничение понятий «героизм» и «псевдогероизм» через значимость для общества и понимание последствий.

Тема 17. Люди в обществе: духовно-нравственное взаимовлияние

- Характеризовать понятие «социальные отношения»;

- понимать смысл понятия «человек как субъект социальных отношений» в приложении к его нравственному и духовному развитию;

- осознавать роль малых и больших социальных групп в нравственном состоянии личности;

- обосновывать понятия «дружба», «предательство», «честь», «коллективизм» и приводить примеры из истории, культуры и литературы;

- обосновывать важность и находить нравственные основания социальной взаимопомощи, в том числе благотворительности;

- понимать и характеризовать понятие «этика предпринимательства» в социальном аспекте.

Тема 18. Проблемы современного общества как отражение его духовно-нравственного самосознания

- Характеризовать понятие «социальные проблемы современного общества» как многостороннее явление, в том числе обусловленное несовершенством духовно-нравственных идеалов и ценностей;

- приводить примеры таких понятий как «бедность», «асоциальная семья», «сиротство»; знать и уметь обосновывать пути преодоления их последствий на доступном для понимания уровне;

- обосновывать важность понимания роли государства в преодолении этих проблем, а также необходимость помощи в преодолении этих состояний со стороны общества.

Тема 19. Духовно-нравственные ориентиры социальных отношений

- Характеризовать понятия «благотворительность», «меценатство», «милосердие», «волонтерство», «социальный проект», «гражданская и социальная ответственность», «общественные блага», «коллективизм» в их взаимосвязи;

- анализировать и выявлять общие черты традиций благотворительности, милосердия, добровольной помощи, взаимовыручки у представителей разных этносов и религий;

- уметь самостоятельно находить информацию о благотворительных, волонтерских и социальных проектах в регионе своего проживания.

Тема 20. Гуманизм как сущностная характеристика духовно-нравственной культуры народов России

- Характеризовать понятие «гуманизм» как источник духовно-нравственных ценностей российского народа;

- находить и обосновывать проявления гуманизма в историко-культурном наследии народов России;

- знать и понимать важность гуманизма для формирования высоконравственной личности, государственной политики, взаимоотношений в обществе;

- находить и объяснять гуманистические проявления в современной культуре.

Тема 21. Социальные профессии; их важность для сохранения духовно-нравственного облика общества

- Характеризовать понятия «социальные профессии»,

«помогающие профессии»;

- иметь представление о духовно-нравственных качествах, необходимых представителям социальных профессий;
- осознавать и обосновывать ответственность личности при выборе социальных профессий;
- приводить примеры из литературы и истории, современной жизни, подтверждающие данную точку зрения.

Тема 22. Выдающиеся благотворители в истории.

Благотворительность как нравственный долг

- Характеризовать понятие «благотворительность» и его эволюцию в истории России;
- доказывать важность меценатства в современном обществе для общества в целом и для духовно-нравственного развития личности самого мецената;
- характеризовать понятие «социальный долг», обосновывать его важную роль в жизни общества;
- приводить примеры выдающихся благотворителей в истории и современной России;
- понимать смысл внеэкономической благотворительности: волонтерской деятельности, аргументированно объяснять её важность.

Тема 23. Выдающиеся учёные России. Наука как источник социального и духовного прогресса общества

- Характеризовать понятие «наука»;
- уметь аргументированно обосновывать важность науки в современном обществе, прослеживать её связь с научно-техническим и социальным прогрессом;
- называть имена выдающихся учёных России;
- обосновывать важность понимания истории науки, получения и обоснования научного знания;

- характеризовать и доказывать важность науки для благополучия общества, страны и государства;
- обосновывать важность морали и нравственности в науке, её роль и вклад в доказательство этих понятий.

Тема 24. Моя профессия (*практическое занятие*)

- Характеризовать понятие «профессия», предполагать характер и цель труда в определённой профессии;
- обосновывать преимущества выбранной профессии, характеризовать её вклад в общество; называть духовно-нравственные качества человека, необходимые в этом виде труда.

Тематический блок 4. «Родина и патриотизм»

Тема 25. Гражданин

- Характеризовать понятия «Родина» и «гражданство», объяснять их взаимосвязь;
- понимать духовно-нравственный характер патриотизма, ценностей гражданского самосознания;
- понимать и уметь обосновывать нравственные качества гражданина.

Тема 26. Патриотизм

- Характеризовать понятие «патриотизм»;
- приводить примеры патриотизма в истории и современном обществе;
- различать истинный и ложный патриотизм через ориентированность на ценности толерантности, уважения к другим народам, их истории и культуре;
- уметь обосновывать важность патриотизма.

Тема 27. Защита Родины: подвиг или долг?

- Характеризовать понятия «война» и «мир»;
- доказывать важность сохранения мира и согласия;

- обосновывать роль защиты Отечества, её важность для гражданина;
- понимать особенности защиты чести Отечества в спорте, науке, культуре;
- характеризовать понятия «военный подвиг», «честь», «доблесть»; обосновывать их важность, приводить примеры их проявлений.

Тема 28. Государство. Россия — наша родина

- Характеризовать понятие «государство»;
- уметь выделять и формулировать основные особенности Российского государства с опорой на исторические факты и духовно-нравственные ценности;
- характеризовать понятие «закон» как существенную часть гражданской идентичности человека;
- характеризовать понятие «гражданская идентичность», соотносить это понятие с необходимыми нравственными качествами человека.

Тема 29. Гражданская идентичность *(практическое занятие)*

- Охарактеризовать свою гражданскую идентичность, её составляющие: этническую, религиозную, гендерную идентичности;
- обосновывать важность духовно-нравственных качеств гражданина, указывать их источники.

Тема 30. Моя школа и мой класс *(практическое занятие)*

- Характеризовать понятие «добрые дела» в контексте оценки собственных действий, их нравственного характера;
- находить примеры добрых дел в реальности и уметь адаптировать их к потребностям класса.

Тема 31. Человек: какой он? *(практическое занятие)*

- Характеризовать понятие «человек» как духовно-

нравственный идеал;

- приводить примеры духовно-нравственного идеала в культуре;
- формулировать свой идеал человека и нравственные качества, которые ему присущи.

Тема 32. Человек и культура (*проект*)

- Характеризовать грани взаимодействия человека и культуры;
- уметь описать в выбранном направлении с помощью известных примеров образ человека, создаваемый произведениями культуры;
- показать взаимосвязь человека и культуры через их взаимовлияние;
- характеризовать основные признаки понятия «человек» с опорой на исторические и культурные примеры, их осмысление и оценку, как с положительной, так и с отрицательной стороны.

9 класс

Тематический блок 1. «Россия — наш общий дом»

Тема 1. Зачем изучать курс «Основы духовно-нравственной культуры народов России»?

- Знать цель и предназначение курса «Основы духовно-нравственной культуры народов России», понимать важность изучения культуры и гражданствообразующих религий для формирования личности гражданина России;
- иметь представление о содержании данного курса, в том числе о понятиях «мораль и нравственность», «семья», «традиционные ценности», об угрозах духовно-нравственному единству страны;
- понимать взаимосвязь между языком и культурой, духовно-нравственным развитием личности и социальным поведением.

Тема 2. Наш дом — Россия

- Иметь представление об историческом пути формирования

многонационального состава населения Российской Федерации, его мирном характере и причинах его формирования;

- знать о современном состоянии культурного и религиозного разнообразия народов Российской Федерации, причинах культурных различий;

- понимать необходимость межнационального и межрелигиозного сотрудничества и взаимодействия, важность сотрудничества и дружбы между народами и нациями, обосновывать их необходимость.

Тема 3. Язык и история

- Знать и понимать, что такое язык, каковы важность его изучения и влияние на миропонимание личности;

- иметь базовые представления о формировании языка как носителя духовно-нравственных смыслов культуры;

- понимать суть и смысл коммуникативной роли языка, в том числе в организации межкультурного диалога и взаимодействия;

- обосновывать своё понимание необходимости нравственной чистоты языка, важности лингвистической гигиены, речевого этикета.

Тема 4. Русский язык — язык общения и язык возможностей

- Иметь базовые представления о происхождении и развитии русского языка, его взаимосвязи с языками других народов России;

- знать и уметь обосновать важность русского языка как культуuroобразующего языка народов России, важность его для существования государства и общества;

- понимать, что русский язык — не только важнейший элемент национальной культуры, но и историко-культурное наследие, достояние российского государства, уметь приводить примеры;

- иметь представление о нравственных категориях русского языка и их происхождении.

Тема 5. Истоки родной культуры

- Иметь сформированное представление о понятие «культура»;
- осознавать и уметь доказывать взаимосвязь культуры и природы; знать основные формы репрезентации культуры, уметь их различать и соотносить с реальными проявлениями культурного многообразия;
- уметь выделять общие черты в культуре различных народов, обосновывать их значение и причины.

Тема 6. Материальная культура

- Иметь представление об артефактах культуры;
- иметь базовое представление о традиционных укладах хозяйства: земледелии, скотоводстве, охоте, рыболовстве;
- понимать взаимосвязь между хозяйственным укладом и проявлениями духовной культуры;
- понимать и объяснять зависимость основных культурных укладов народов России от географии их массового расселения, природных условий и взаимодействия с другими этносами.

Тема 7. Духовная культура

- Иметь представление о таких культурных концептах как «искусство», «наука», «религия»;
- знать и давать определения терминам «мораль», «нравственность», «духовные ценности», «духовность» на доступном для обучающихся уровне осмысления;
- понимать смысл и взаимосвязь названных терминов с формами их репрезентации в культуре;
- осознавать значение культурных символов, нравственный и духовный смысл культурных артефактов;
- знать, что такое знаки и символы, уметь соотносить их с культурными явлениями, с которыми они связаны.

Тема 8. Культура и религия

- Иметь представление о понятии «религия», уметь пояснить её роль в жизни общества и основные социально-культурные функции;
- осознавать связь религии и морали;
- понимать роль и значение духовных ценностей в религиях народов России;
- уметь характеризовать государствообразующие конфессии России и их картины мира.

Тема 9. Культура и образование

- Характеризовать термин «образование» и уметь обосновать его важность для личности и общества;
- иметь представление об основных ступенях образования в России и их необходимости;
- понимать взаимосвязь культуры и образованности человека;
- приводить примеры взаимосвязи между знанием, образованием и личностным и профессиональным ростом человека;
- понимать взаимосвязь между знанием и духовно-нравственным развитием общества, осознавать ценность знания, истины, востребованность процесса познания как получения новых сведений о мире.

Тема 10. Многообразие культур России *(практическое занятие)*

- Иметь сформированные представления о закономерностях развития культуры и истории народов, их культурных особенностях;
- выделять общее и единичное в культуре на основе предметных знаний о культуре своего народа;
- предполагать и доказывать наличие взаимосвязи между культурой и духовно-нравственными ценностями на основе местной культурно-исторической специфики;

- обосновывать важность сохранения культурного многообразия как источника духовно-нравственных ценностей, морали и нравственности современного общества.

Тематический блок 2.

«Семья и духовно-нравственные ценности»

Тема 11. Семья — хранитель духовных ценностей

- Знать и понимать смысл термина «семья»;
- иметь представление о взаимосвязях между типом культуры и особенностями семейного быта и отношений в семье;
- осознавать значение термина «поколение» и его взаимосвязь с культурными особенностями своего времени;
- уметь составить рассказ о своей семье в соответствии с культурно-историческими условиями её существования;
- понимать и обосновывать такие понятия, как «счастливая семья», «семейное счастье»;
- осознавать и уметь доказывать важность семьи как хранителя традиций и её воспитательную роль;
- понимать смысл терминов «сиротство», «социальное сиротство», обосновывать нравственную важность заботы о сиротах, знать о формах помощи сиротам со стороны государства.

Тема 12. Родина начинается с семьи

- Знать и уметь объяснить понятие «Родина»;
- осознавать взаимосвязь и различия между концептами «Отечество» и «Родина»;
- понимать, что такое история семьи, каковы формы её выражения и сохранения;
- обосновывать и доказывать взаимосвязь истории семьи и истории народа, государства, человечества.

Тема 13. Традиции семейного воспитания в России

- Иметь представление о семейных традициях и обосновывать их важность как ключевых элементах семейных отношений;
- знать и понимать взаимосвязь семейных традиций и культуры собственного этноса;
- уметь рассказывать о семейных традициях своего народа и народов России, собственной семьи;
- осознавать роль семейных традиций в культуре общества, трансляции ценностей, духовно-нравственных идеалов.

Тема 14. Образ семьи в культуре народов России

- Знать и называть традиционные сказочные и фольклорные сюжеты о семье, семейных обязанностях;
- уметь обосновывать своё понимание семейных ценностей, выраженных в фольклорных сюжетах;
- знать и понимать морально-нравственное значение семьи в литературных произведениях, иметь представление о ключевых сюжетах с участием семьи в произведениях художественной культуры;
- понимать и обосновывать важность семейных ценностей с использованием различного иллюстративного материала.

Тема 15. Труд в истории семьи

- Знать и понимать, что такое семейное хозяйство и домашний труд;
- понимать и уметь объяснять специфику семьи как социального института, характеризовать роль домашнего труда и распределение экономических функций в семье;
- осознавать и оценивать семейный уклад и взаимосвязь с социально-экономической структурой общества в форме большой и малой семей;
- характеризовать распределение семейного труда и осознавать его важность для укрепления целостности семьи.

Тема 16. Семья в современном мире *(практическое занятие)*

- Иметь сформированные представления о закономерностях развития семьи в культуре и истории народов России, уметь обосновывать данные закономерности на региональных материалах и примерах из жизни собственной семьи;
 - выделять особенности духовной культуры семьи в фольклоре и культуре различных народов на основе предметных знаний о культуре своего народа;
 - предполагать и доказывать наличие взаимосвязи между культурой и духовно-нравственными ценностями семьи;
 - обосновывать важность семьи и семейных традиций для трансляции духовно-нравственных ценностей, морали и нравственности как фактора культурной преемственности.

Тематический блок 3.

«Духовно-нравственное богатство личности»

Тема 17. Личность — общество — культура

- Знать и понимать значение термина «человек» в контексте духовно-нравственной культуры;
 - уметь обосновать взаимосвязь и взаимообусловленность человека и общества, человека и культуры;
 - понимать и объяснять различия между обоснованием термина «личность» в быту, в контексте культуры и творчества;
 - знать, что такое гуманизм, иметь представление о его источниках в культуре.

Тема 18. Духовный мир человека. Человек — творец культуры

- Знать значение термина «творчество» в нескольких аспектах и понимать границы их применимости;
 - осознавать и доказывать важность морально- нравственных ограничений в творчестве;

- обосновывать важность творчества как реализацию духовно-нравственных ценностей человека;
- доказывать детерминированность творчества культурой своего этноса;
- знать и уметь объяснить взаимосвязь труда и творчества.

Тема 19. Личность и духовно-нравственные ценности

- Знать и уметь объяснить значение и роль морали и нравственности в жизни человека;
- обосновывать происхождение духовных ценностей, понимание идеалов добра и зла;
- понимать и уметь показывать на примерах значение таких ценностей, как «взаимопомощь», «сострадание», «милосердие», «любовь», «дружба», «коллективизм», «патриотизм», «любовь к близким».

Тематический блок 4. «Культурное единство России»

Тема 20. Историческая память как духовно-нравственная ценность

- Понимать и уметь объяснять суть термина «история», знать основные исторические периоды и уметь выделять их сущностные черты;
- иметь представление о значении и функциях изучения истории;
- осознавать историю своей семьи и народа как часть мирового исторического процесса. Знать о существовании связи между историческими событиями и культурой. Обосновывать важность изучения истории как духовно-нравственного долга гражданина и патриота.

Тема 21. Литература как язык культуры

- Знать и понимать отличия литературы от других видов художественного творчества;

- рассказывать об особенностях литературного повествования, выделять простые выразительные средства литературного языка;
- обосновывать и доказывать важность литературы как культурного явления, как формы трансляции культурных ценностей;
- находить и обозначать средства выражения морального и нравственного смысла в литературных произведениях.

Тема 22. Взаимовлияние культур

- Иметь представление о значении терминов «взаимодействие культур», «культурный обмен» как формах распространения и обогащения духовно-нравственных идеалов общества;
- понимать и обосновывать важность сохранения культурного наследия;
- знать, что такое глобализация, уметь приводить примеры межкультурной коммуникации как способа формирования общих духовно-нравственных ценностей.

Тема 23. Духовно-нравственные ценности российского народа

- Знать и уметь объяснить суть и значение следующих духовно-нравственных ценностей: жизнь, достоинство, права и свободы человека, патриотизм, гражданственность, служение Отечеству и ответственность за его судьбу, высокие нравственные идеалы, крепкая семья, созидательный труд, приоритет духовного над материальным, гуманизм, милосердие, справедливость, коллективизм, взаимопомощь, историческая память и преемственность поколений, единство народов России с опорой на культурные и исторические особенности российского народа:
- осознавать духовно-нравственные ценности в качестве базовых общегражданских ценностей российского общества и уметь доказывать это.

Тема 24. Регионы России: культурное многообразие

- Понимать принципы федеративного устройства России и концепт «полиэтничность»;
- называть основные этносы Российской Федерации и регионы, где они традиционно проживают;
- уметь объяснить значение словосочетаний «многонациональный народ Российской Федерации», «государствообразующий народ», «титульный этнос»;
- понимать ценность многообразия культурных укладов народов Российской Федерации;
- демонстрировать готовность к сохранению межнационального и межрелигиозного согласия в России;
- уметь выделять общие черты в культуре различных народов, обосновывать их значение и причины.

Тема 25. Праздники в культуре народов России

- Иметь представление о природе праздников и обосновывать их важность как элементов культуры;
- устанавливать взаимосвязь праздников и культурного уклада;
- различать основные типы праздников;
- уметь рассказывать о праздничных традициях народов России и собственной семьи;
- анализировать связь праздников и истории, культуры народов России;
- понимать основной смысл семейных праздников;
- определять нравственный смысл праздников народов России;
- осознавать значение праздников как элементов культурной памяти народов России, как воплощение духовно-нравственных идеалов.

Тема 26. Памятники архитектуры народов России

- Знать, что такое архитектура, уметь охарактеризовать основные типы памятников архитектуры и проследить связь между их структурой и особенностями культуры и этапами исторического развития;
- понимать взаимосвязь между типом жилищ и типом хозяйственной деятельности;
- осознавать и уметь охарактеризовать связь между уровнем научно-технического развития и типами жилищ;
- осознавать и уметь объяснять взаимосвязь между особенностями архитектуры и духовно-нравственными ценностями народов России;
- устанавливать связь между историей памятника и историей края, характеризовать памятники истории и культуры;
- иметь представление о нравственном и научном смысле краеведческой работы.

Тема 27. Музыкальная культура народов России

- Знать и понимать отличия музыки от других видов художественного творчества, рассказывать об особенностях музыкального повествования, выделять простые выразительные средства музыкального языка;
- обосновывать и доказывать важность музыки как культурного явления, как формы трансляции культурных ценностей;
- находить и обозначать средства выражения морального и нравственного смысла музыкальных произведений;
- знать основные темы музыкального творчества народов России, народные инструменты

Тема 28. Изобразительное искусство народов России

- Знать и понимать отличия изобразительного искусства от

других видов художественного творчества, рассказывать об особенностях и выразительных средствах изобразительного искусства;

- уметь объяснить, что такое скульптура, живопись, графика, фольклорные орнаменты;

- обосновывать и доказывать важность изобразительного искусства как культурного явления, как формы трансляции культурных ценностей;

- находить и обозначать средства выражения морального и нравственного смысла изобразительного искусства;

- знать основные темы изобразительного искусства народов России.

Тема 29. Фольклор и литература народов России

- Знать и понимать, что такое пословицы и поговорки, обосновывать важность и нужность этих языковых выразительных средств;

- понимать и объяснять, что такое эпос, миф, сказка, былина, песня;

- воспринимать и объяснять на примерах важность понимания фольклора как отражения истории народа и его ценностей, морали и нравственности;

- знать, что такое национальная литература и каковы её выразительные средства;

- оценивать морально-нравственный потенциал национальной литературы.

Тема 30. Бытовые традиции народов России: пища, одежда, дом

- Знать и уметь объяснить взаимосвязь между бытом и природными условиями проживания народа на примерах из истории и культуры своего региона;

- уметь доказывать и отстаивать важность сохранения и

развития культурных, духовно-нравственных, семейных и этнических традиций, многообразия культур;

- уметь оценивать и устанавливать границы и приоритеты взаимодействия между людьми разной этнической, религиозной и гражданской идентичности на доступном для шестиклассников уровне (с учётом их возрастных особенностей);

- понимать и уметь показывать на примерах значение таких ценностей, как взаимопомощь, сострадание, милосердие, любовь, дружба, коллективизм, патриотизм, любовь к близким через бытовые традиции народов своего края.

Тема 31. Культурная карта России (*практическое занятие*)

- Знать и уметь объяснить отличия культурной географии от физической и политической географии;

- понимать, что такое культурная карта народов России;

- описывать отдельные области культурной карты в соответствии с их особенностями.

Тема 32. Единство страны — залог будущего России

- Знать и уметь объяснить значение и роль общих элементов в культуре народов России для обоснования её территориального, политического и экономического единства;

- понимать и доказывать важность и преимущества этого единства перед требованиями национального самоопределения отдельных этносов.

Система оценки результатов обучения

Оценка результатов обучения должна быть основана на понятных, прозрачных и структурированных принципах, обеспечивающих оценивание различных компетенций обучающихся. Принципы оценки следующие.

1. Личностные компетенции обучающихся не подлежат непосредственной оценке, не являются непосредственным основанием оценки как итогового, так и промежуточного уровня духовно-нравственного развития детей, не являются непосредственным основанием при оценке качества образования.

2. Система оценки образовательных достижений основана на методе наблюдения и включает: педагогические наблюдения, педагогическую диагностику, связанную с оценкой эффективности педагогических действий с целью их дальнейшей оптимизации; проектные работы обучающихся, фиксирующие их достижения в ходе образовательной деятельности и взаимодействия в социуме (классе); мониторинги сформированности духовно-нравственных ценностей личности, включающие традиционные ценности как опорные элементы ценностных ориентаций обучающихся .

3. При этом непосредственное оценивание остаётся прерогативой образовательного учреждения с учётом обозначенных в программе предметных, личностных и метапредметных результатов.

4. ТЕМАТИЧЕСКОЕ ПЛАНИРОВАНИЕ

5 класс

№	Наименование разделов и тем программы	Количество часов	Основные виды деятельности
---	---------------------------------------	------------------	----------------------------

1	Тематический блок 1. «Россия — наш общий дом»	10	<p>Формировать представление об особенностях курса ««Основы духовно-нравственной культуры народов России», о необходимости и важности межнационального и межрелигиозного сотрудничества, взаимодействия, представления о языке как носителе духовно-нравственных смыслов культуры, понимать особенности коммуникативной роли языка, представление о русском языке как языке межнационального общения.</p> <p>Слушать и понимать объяснения учителя по теме урока.</p> <p>Вести самостоятельную работу с учебником.</p> <p>Анализировать выступления одноклассников, отбирать и сравнивать учебный материал по нескольким источникам.</p>
2	Тематический блок 2. «Семья и духовно-нравственные ценности»	6	<p>Понимать, значение терминов, объяснять, как и почему история каждой семьи тесно связана с историей страны, народа, почему важно изучать и хранить историю своей семьи, передавать её следующим поколениям.</p> <p>Формировать представление о взаимосвязях между типом культуры и особенностями семейного уклада у разных народов.</p> <p>Работать с научно-популярной литературой, просматривать и анализировать учебные фильмы, систематизировать учебный материал</p> <p>Понимать, почему важно изучать и хранить историю своей семьи, передавать её следующим поколениям.</p> <p>Готовить доклад, сообщение; создавать семейное древо; отбирать и сравнивать материал из нескольких источников.</p>
3	Тематический блок 3. «Духовно-	3	Знать, что такое гуманизм, понимать, что делает человека человеком и какие

	нравственное богатство личности»		<p>проявления людей можно назвать гуманными.</p> <p>Работать с научно-популярной литературой, уметь разграничивать понятия, осваивать смысловое чтение (решать текстовые задачи)</p> <p>Понимать и объяснять значение слова «человек» в контексте духовно-нравственной культуры.</p> <p>Слушать объяснения учителя, работать с учебником, уметь понимать и разграничивать основные понятия по теме</p> <p>Понимать и объяснять, что такое мораль и нравственность, любовь к близким.</p> <p>Показывать на примерах важность таких ценностей как взаимопомощь, сострадание, милосердие, любовь, дружба и др.</p> <p>Разграничивать и определять основные понятия, решать текстовые задачи, работать с учебником</p> <p>Понимать и объяснять значение общих элементов и черт в культуре разных народов России для обоснования её культурного, экономического единства.</p> <p>Слушать объяснения учителя, систематизировать учебный материал</p>
4	Тематический блок 4. «Культурное единство России»	13	<p>Объяснять смысл термина понимать важность изучения истории.</p> <p>Понимать и объяснять, что такое историческая память, как история каждой семьи связана с историей страны? особенности литературы, её отличия от других видов художественного творчества, ценность многообразия культурных укладов народов России.</p> <p>Работать с учебником, выделять и определять основные понятия, слушать и анализировать выступления одноклассников.</p> <p>Слушать объяснения учителя, работать с учебником (смысловое</p>

			чтение), объяснения учителя, работать с научно-популярной литературой, просматривать и анализировать учебные фильмы.
5	Итоговый проект	2	Отбирать и сравнивать учебный материал по нескольким источникам, решать текстовые задачи, слушать и анализировать выступления одноклассников, работать с научно-популярной литературой
ОБЩЕЕ КОЛИЧЕСТВО ЧАСОВ ПО ПРОГРАММЕ		34	

6 класс

№	Наименование разделов и тем программы	Количество часов	Основные виды деятельности
1	Тематический блок 1. «Культура как социальность»	8	Понимать и объяснять важность сохранения исторической памяти разных народов, культурных традиций разных регионов России. Характеризовать духовную культуру народов России как общее достояние нашей Родины. Работать с картой регионов, разграничивать понятия по теме, слушать объяснения учителя. Понимать, в чём заключаются основные духовно-нравственные ориентиры современного общества. Подготовить проект (или доклад, сообщение); работать с научно-популярной литературой, разграничивать и систематизировать понятия.
2	Тематический блок 2. «Человек и его отражение в культуре»	6	Понимать и объяснять понятия. Работать с учебником, а также научно-популярной литературой; просматривать и анализировать учебные фильмы. Слушать объяснения учителя,

			рефлексиовать собственный опыт, разграничивать понятия. Знать названия традиционных религий России, уметь объяснять их роль в истории и на современном этапе развития общества.
3	Тематический блок 3. «Человек как член общества»	10	Понимать и объяснять взаимосвязь таких понятий. Слушать объяснения учителя, решать проблемные задачи, анализировать информацию из нескольких источников, анализировать собственный опыт. Просматривать учебные фильмы по теме. Формировать представления о самом себе; воспитывать навыки само- презентации, рефлексии; слушать и анализировать доклады одноклассников.
4	Тематический блок 4. «Родина и патриотизм»	8	Понимать и объяснять, в чём заключается смысл понятий. Понимать необходимость соблюдения прав и обязанностей человека. Слушать и анализировать выступления одноклассников, работать с текстом учебника и с источниками.
5	Итоговый проект	2	Сформулировать свой идеал человека, назвать качества, ему присущие. Показать взаимосвязь человека и культуры через их взаимное влияние. Работать с источниками, определять и систематизировать понятия, подготовить практическую работу.
ОБЩЕЕ КОЛИЧЕСТВО		34	

ЧАСОВ ПО ПРОГРАММЕ		
--------------------	--	--

9 класс

№	Наименование разделов и тем программы	Количество часов	Основные виды деятельности
1	Тематический блок 1. «Россия — наш общий дом»	10	<p>Формировать представление об особенностях курса ««Основы духовно-но-нравственной культуры народов России», о необходимости и важности межнационального и межрелигиозного сотрудничества, взаимодействия, представления о языке как носителе духовно-нравственных смыслов культуры, понимать особенности коммуникативной роли языка, представление о русском языке как языке межнационального общения.</p> <p>Слушать и понимать объяснения учителя по теме урока.</p> <p>Вести самостоятельную работу с учебником.</p> <p>Анализировать выступления одноклассников, отбирать и сравнивать учебный материал по нескольким источникам.</p>
2	Тематический блок 2. «Семья и духовно-нравственные ценности»	6	<p>Понимать, значение терминов, объяснять, как и почему история каждой семьи тесно связана с историей страны, народа, почему важно изучать и хранить историю своей семьи, передавать её следующим поколениям.</p> <p>Формировать представление о взаимосвязях между типом культуры и особенностями</p>

			<p>семейного уклада у разных народов.</p> <p>Работать с научно-популярной литературой, просматривать и анализировать учебные фильмы, систематизировать учебный материал</p> <p>Понимать, почему важно изучать и хранить историю своей семьи, передавать её следующим поколениям.</p> <p>Готовить доклад, сообщение; создавать семейное древо; отбирать и сравнивать материал из нескольких источников.</p>
3	Тематический блок 3. «Духовно-нравственное богатство личности»	3	<p>Знать, что такое гуманизм, понимать, что делает человека человеком и какие проявления людей можно назвать гуманными.</p> <p>Работать с научно-популярной литературой, уметь разграничивать понятия, осваивать смысловое чтение (решать текстовые задачи)</p> <p>Понимать и объяснять значение слова «человек» в контексте духовно-нравственной культуры.</p> <p>Слушать объяснения учителя, работать с учебником, уметь понимать и разграничивать основные понятия по теме</p> <p>Понимать и объяснять, что такое мораль и нравственность, любовь к близким.</p> <p>Показывать на примерах важность таких ценностей как взаимопомощь, сострадание, милосердие, любовь, дружба и др.</p> <p>Разграничивать и определять основные понятия, решать</p>

			<p>текстовые задачи, работать с учебником</p> <p>Понимать и объяснять значение общих элементов и черт в культуре разных народов России для обоснования её культурного, экономического единства.</p> <p>Слушать объяснения учителя, систематизировать учебный материал</p>
4	Тематический блок 4. «Культурное единство России»	13	<p>Объяснять смысл термина понимать важность изучения истории.</p> <p>Понимать и объяснять, что такое историческая память, как история каждой семьи связана с историей страны? особенности литературы, её отличия от других видов художественного творчества, ценность многообразия культурных укладов народов России.</p> <p>Работать с учебником, выделять и определять основные понятия, слушать и анализировать выступления одноклассников.</p> <p>Слушать объяснения учителя, работать с учебником (смысловое чтение), объяснения учителя, работать с научно-популярной литературой, просматривать и анализировать учебные фильмы.</p>
5	Итоговый проект	2	<p>Отбирать и сравнивать учебный материал по нескольким источникам, решать текстовые задачи, слушать и анализировать выступления одноклассников, работать с научно-популярной литературой</p>

ОБЩЕЕ КОЛИЧЕСТВО ЧАСОВ ПО ПРОГРАММЕ	34	
--	----	--

5.УЧЕБНО-МЕТОДИЧЕСКОЕ ОБЕСПЕЧЕНИЕ

ОБРАЗОВАТЕЛЬНОГО ПРОЦЕССА

- 1) Основы духовно-нравственной культуры народов России: учебник,
Н.Ф. Виноградова. М.: Просвещение.

ЦИФРОВЫЕ ОБРАЗОВАТЕЛЬНЫЕ РЕСУРСЫ

<https://cloud.mail.ru/public/H7ft/UUgSZaP3h>

<http://fcior.edu.ru/>

<http://window.edu.ru/library?>

<http://fcior.edu.ru/catalog/me>

<http://schoolcollection.edu.ru/>

<http://katalog.iot.ru/>

<http://www.school.edu.ru/def>

<https://resh.edu.ru/>

<http://www.edu.ru/>

<https://educont.ru/login.>

2.1.7. Рабочая программа по учебному предмету «История»

1. ПОЯСНИТЕЛЬНАЯ ЗАПИСКА

Место предмета «История» в системе школьного образования определяется его познавательным и мировоззренческим значением, воспитательным потенциалом, вкладом в становление личности молодого человека. История представляет собирательную картину жизни людей во времени, их социального, созидательного, нравственного опыта. Она служит важным ресурсом самоидентификации личности в окружающем социуме,

культурной среде от уровня семьи до уровня своей страны и мира в целом. История дает возможность познания и понимания человека и общества в связи прошлого, настоящего и будущего.

Целью школьного исторического образования является формирование и развитие личности школьника, способного к самоидентификации и определению своих ценностных ориентиров на основе осмысления и освоения исторического опыта своей страны и человечества в целом, активно и творчески применяющего исторические знания и предметные умения в учебной и социальной практике. Данная цель предполагает формирование у обучающихся целостной картины российской и мировой истории, понимание места и роли современной России в мире, важности вклада каждого ее народа, его культуры в общую историю страны и мировую историю, формирование личностной позиции по отношению к прошлому и настоящему Отечества.

Задачи изучения истории на всех уровнях общего образования определяются Федеральными государственными образовательными стандартами (в соответствии с ФЗ-273 «Об образовании»).

В основной школе ключевыми задачами являются:

- формирование у молодого поколения ориентиров для гражданской, этнонациональной, социальной, культурной самоидентификации, знаниями об основных этапах развития человеческого общества, при особом внимании к месту и роли России во всемирно-историческом процессе;
- воспитание учащихся в духе патриотизма, уважения к своему Отечеству – многонациональному Российскому государству, в соответствии с идеями взаимопонимания, согласия и мира между людьми и народами, в духе демократических ценностей современного общества;
- развитие способностей учащихся анализировать содержащуюся в различных источниках информацию о событиях и явлениях прошлого и настоящего, рассматривать события в соответствии с принципом историзма, в их динамике, взаимосвязи и взаимообусловленности;

- формирование у школьников умений применять исторические знания в учебной и внешкольной деятельности, в современном поликультурном, полиэтничном и многоконфессиональном обществе (Концепция преподавания учебного курса «История России» в образовательных организациях Российской Федерации, реализующих основные общеобразовательные программы // Преподавание истории и обществознания в школе. – 2020. – № 8. – С. 7–8).

На изучение предмета «История» в 5-8 классах отводится по 68 часов (2 часа в неделю), в 9 классе 85 часов (из них 16 часов составляет модуль «Введение в новейшую историю России».

2. СОДЕРЖАНИЕ УЧЕБНОГО ПРЕДМЕТА

5 КЛАСС

ИСТОРИЯ ДРЕВНЕГО МИРА

Введение

Что изучает история. Источники исторических знаний. Специальные (вспомогательные) исторические дисциплины. Историческая хронология (счет лет «до н. э.» и «н. э.»). Историческая карта.

ПЕРВОБЫТНОСТЬ

Происхождение, расселение и эволюция древнейшего человека. Условия жизни и занятия первобытных людей. Овладение огнем. Появление человека разумного. Охота и собирательство. Присваивающее хозяйство. Род и родовые отношения.

Древнейшие земледельцы и скотоводы: трудовая деятельность, изобретения. Появление ремесел. Производящее хозяйство. Развитие обмена и торговли. Переход от родовой к соседской общине. Появление знати. Представления об окружающем мире, верования первобытных людей. Искусство первобытных людей.

Разложение первобытнообщинных отношений. На пороге цивилизации.

ДРЕВНИЙ МИР

Понятие и хронологические рамки истории Древнего мира. Карта Древнего мира.

Древний Восток

Понятие «Древний Восток». Карта Древневосточного мира.

Древний Египет

Природа Египта. Условия жизни и занятия древних египтян. Возникновение государственной власти. Объединение Египта. Управление государством (фараон, вельможи, чиновники). Положение и повинности населения. Развитие земледелия, скотоводства, ремесел. Рабы.

Отношения Египта с соседними народами. Египетское войско. Завоевательные походы фараонов; Тутмос III. Могущество Египта при Рамсесе II.

Религиозные верования египтян. Боги Древнего Египта. Храмы и жрецы. Пирамиды и гробницы. Фараон-реформатор Эхнатон. Познания древних египтян (астрономия, математика, медицина). Письменность (иероглифы, папирус). Открытие Ж. Ф. Шампольона. Искусство Древнего Египта (архитектура, рельефы, фрески).

Древние цивилизации Месопотамии

Природные условия Месопотамии (Междуречья). Занятия населения. Древнейшие города-государства. Создание единого государства. Письменность. Мифы и сказания.

Древний Вавилон. Царь Хаммурапи и его законы.

Ассирия. Завоевания ассирийцев. Создание сильной державы. Культурные сокровища Ниневии. Гибель империи.

Усиление Нововавилонского царства. Легендарные памятники города Вавилона.

Восточное Средиземноморье в древности

Природные условия, их влияние на занятия жителей. Финикия: развитие ремесел, караванной и морской торговли. Города-государства. Финикийская

колонизация. Финикийский алфавит. Палестина и ее население. Возникновение Израильского государства. Царь Соломон. Религиозные верования. Ветхозаветные предания.

Персидская держава

Завоевания персов. Государство Ахеменидов. Великие цари: Кир II Великий, Дарий I. Расширение территории державы. Государственное устройство. Центр и сатрапии, управление империей. Религия персов.

Древняя Индия

Природные условия Древней Индии. Занятия населения. Древнейшие города-государства. Приход ариев в Северную Индию. Держава Маурьев. Государство Гуптов. Общественное устройство, варны. Религиозные верования древних индийцев. Легенды и сказания. Возникновение и распространение буддизма. Культурное наследие Древней Индии (эпос и литература, художественная культура, научное познание).

Древний Китай

Природные условия Древнего Китая. Хозяйственная деятельность и условия жизни населения. Древнейшие царства. Создание объединенной империи. Цинь Шихуанди. Возведение Великой Китайской стены. Правление династии Хань. Жизнь в империи: правители и подданные, положение различных групп населения. Развитие ремесел и торговли. Великий шелковый путь. Религиозно-философские учения. Конфуций. Научные знания и изобретения древних китайцев. Храмы.

Древняя Греция. Эллинизм

Древнейшая Греция

Природные условия Древней Греции. Занятия населения. Древнейшие государства на Крите. Расцвет и гибель Минойской цивилизации. Государства Ахейской Греции (Микены, Тиринф). Троянская война. Вторжение дорийских племен. Поэмы Гомера «Илиада», «Одиссея».

Греческие полисы

Подъем хозяйственной жизни после «темных веков». Развитие земледелия и ремесла. Становление полисов, их политическое устройство. Аристократия и демос. Великая греческая колонизация. Метрополии и колонии.

Афины: утверждение демократии. Законы Солона. Реформы Клисфена, их значение. Спарта: основные группы населения, политическое устройство. Организация военного дела. Спартанское воспитание.

Греко-персидские войны. Причины войн. Походы персов на Грецию. Битва при Марафоне, ее значение. Усиление афинского могущества; Фемистокл. Битва при Фермопилах. Захват персами Аттики. Победы греков в Саламинском сражении, при Платеях и Микале. Итоги греко-персидских войн.

Возвышение Афинского государства. Афины при Перикле. Хозяйственная жизнь. Развитие рабовладения. Пелопоннесская война: причины, участники, итоги. Упадок Эллады.

Культура Древней Греции

Религия древних греков; пантеон богов. Храмы и жрецы. Развитие наук. Греческая философия. Школа и образование. Литература. Греческое искусство: архитектура, скульптура. Повседневная жизнь и быт древних греков. Досуг (театр, спортивные состязания). Общегреческие игры в Олимпии.

Македонские завоевания. Эллинизм

Возвышение Македонии. Политика Филиппа II. Главенство Македонии над греческими полисами. Коринфский союз. Александр Македонский и его завоевания на Востоке. Распад державы Александра Македонского. Эллинистические государства Востока. Культура эллинистического мира. Александрия Египетская.

Древний Рим

Возникновение Римского государства

Природа и население Апеннинского полуострова в древности. Этруссские города-государства. Наследие этрусков. Легенды об основании Рима. Рим эпохи царей. Республика римских граждан. Патриции и плебеи. Управление и законы. Римское войско. Верования древних римлян. Боги. Жрецы. Завоевание Римом Италии.

Римские завоевания в Средиземноморье

Войны Рима с Карфагеном. Ганнибал; битва при Каннах. Поражение Карфагена. Установление господства Рима в Средиземноморье. Римские провинции.

Поздняя Римская республика. Гражданские войны

Подъем сельского хозяйства. Латифундии. Рабство. Борьба за аграрную реформу. Деятельность братьев Гракхов: проекты реформ, мероприятия, итоги. Гражданская война и установление диктатуры Суллы. Восстание Спартака. Участие армии в гражданских войнах. Первый триумvirат. Гай Юлий Цезарь: путь к власти, диктатура. Борьба между наследниками Цезаря. Победа Октавиана.

Расцвет и падение Римской империи

Установление императорской власти. Октавиан Август. Императоры Рима: завоеватели и правители. Римская империя: территория, управление. Римское гражданство. Повседневная жизнь в столице и провинциях. Возникновение и распространение христианства. Император Константин I, перенос столицы в Константинополь. Разделение Римской империи на Западную и Восточную части.

Начало Великого переселения народов. Рим и варвары. Падение Западной Римской империи.

Культура Древнего Рима

Римская литература, золотой век поэзии. Ораторское искусство; Цицерон. Развитие наук. Римские историки. Искусство Древнего Рима: архитектура, скульптура. Пантеон.

Обобщение

Историческое и культурное наследие цивилизаций Древнего мира.

6 КЛАСС

ВСЕОБЩАЯ ИСТОРИЯ. ИСТОРИЯ СРЕДНИХ ВЕКОВ

Введение

Средние века: понятие, хронологические рамки и периодизация Средневековья.

Народы Европы в раннее Средневековье

Падение Западной Римской империи и образование варварских королевств. Завоевание франками Галлии. Хлодвиг. Усиление королевской власти. Салическая правда. Принятие франками христианства.

Франкское государство в VIII–IX вв. Усиление власти майордомов. Карл Мартелл и его военная реформа. Завоевания Карла Великого. Управление империей. «Каролингское возрождение». Верденский раздел, его причины и значение.

Образование государств во Франции, Германии, Италии. Священная Римская империя. Британия и Ирландия в раннее Средневековье. Норманны: общественный строй, завоевания. Ранние славянские государства. Возникновение Венгерского королевства. Христианизация Европы. Светские правители и папы.

Византийская империя в VI–XI вв.

Территория, население империи ромеев. Византийские императоры; Юстиниан. Кодификация законов. Внешняя политика Византии. Византия и славяне. Власть императора и церковь. Церковные соборы. Культура Византии. Образование и книжное дело. Художественная культура (архитектура, мозаика, фреска, иконопись).

Арабы в VI–XI вв.

Природные условия Аравийского полуострова. Основные занятия арабов. Традиционные верования. Пророк Мухаммад и возникновение ислама.

Хиджра. Победа новой веры. Коран. Завоевания арабов. Арабский халифат, его расцвет и распад. Культура исламского мира. Образование и наука. Роль арабского языка. Расцвет литературы и искусства. Архитектура.

Средневековое европейское общество

Аграрное производство. Натуральное хозяйство. Феодалное землевладение. Знать и рыцарство: социальный статус, образ жизни. Замок сеньора. Куртуазная культура. Крестьянство: зависимость от сеньора, повинности, условия жизни. Крестьянская община.

Города – центры ремесла, торговли, культуры. Население городов. Цехи и гильдии. Городское управление. Борьба городов за самоуправление. Средневековые города-республики. Развитие торговли. Ярмарки. Торговые пути в Средиземноморье и на Балтике. Ганза. Облик средневековых городов. Образ жизни и быт горожан.

Церковь и духовенство. Разделение христианства на католицизм и православие. Борьба пап за независимость церкви от светской власти. Крестовые походы: цели, участники, итоги. Духовно-рыцарские ордены. Ереси: причины возникновения и распространения. Преследование еретиков.

Государства Европы в XII–XV вв.

Усиление королевской власти в странах Западной Европы. Сословно-представительная монархия. Образование централизованных государств в Англии, Франции. Столетняя война; Ж. Д'Арк. Священная Римская империя в XII–XV вв. Польско-литовское государство в XIV–XV вв. Реконкиста и образование централизованных государств на Пиренейском полуострове. Итальянские государства в XII–XV вв. Развитие экономики в европейских странах в период зрелого Средневековья. Обострение социальных противоречий в XIV в. (Жакерия, восстание Уота Тайлера). Гуситское движение в Чехии.

Византийская империя и славянские государства в XII–XV вв. Экспансия турок-османов. Османские завоевания на Балканах. Падение Константинополя.

Культура средневековой Европы

Представления средневекового человека о мире. Место религии в жизни человека и общества. Образование: школы и университеты. Сословный характер культуры. Средневековый эпос. Рыцарская литература. Городской и крестьянский фольклор. Романский и готический стили в художественной культуре. Развитие знаний о природе и человеке. Гуманизм. Раннее Возрождение: художники и их творения. Изобретение европейского книгопечатания; И. Гутенберг.

Страны Востока в Средние века

Османская империя: завоевания турок-османов (Балканы, падение Византии), управление империей, положение покоренных народов. Монгольская держава: общественный строй монгольских племен, завоевания Чингисхана и его потомков, управление подчиненными территориями. Китай: империи, правители и подданные, борьба против завоевателей. Япония в Средние века: образование государства, власть императоров и управление сегунов. Индия: раздробленность индийских княжеств, вторжение мусульман, Делийский султанат.

Культура народов Востока. Литература. Архитектура. Традиционные искусства и ремесла.

Государства доколумбовой Америки в Средние века

Цивилизации майя, ацтеков и инков: общественный строй, религиозные верования, культура. Появление европейских завоевателей.

Обобщение

Историческое и культурное наследие Средних веков.

ИСТОРИЯ РОССИИ. ОТ РУСИ К РОССИЙСКОМУ ГОСУДАРСТВУ

Введение

Роль и место России в мировой истории. Проблемы периодизации российской истории. Источники по истории России.

Народы и государства на территории нашей страны в древности. Восточная Европа в середине I тыс. н. э.

Заселение территории нашей страны человеком. Палеолитическое искусство. Петроглифы Беломорья и Онежского озера. Особенности перехода от присваивающего хозяйства к производящему. Ареалы древнейшего земледелия и скотоводства. Появление металлических орудий и их влияние на первобытное общество. Центры древнейшей металлургии. Кочевые общества евразийских степей в эпоху бронзы и раннем железном веке. Степь и ее роль в распространении культурных взаимовлияний. Появление первого в мире колесного транспорта.

Народы, проживавшие на этой территории до середины I тыс. до н. э. Скифы и скифская культура. Античные города-государства Северного Причерноморья. Боспорское царство. Пантикапей. Античный Херсонес. Скифское царство в Крыму. Дербент.

Великое переселение народов. Миграция готов. Нашествие гуннов. Вопрос о славянской прародине и происхождении славян. Расселение славян, их разделение на три ветви – восточных, западных и южных. Славянские общности Восточной Европы. Их соседи – балты и финно-угры. Хозяйство восточных славян, их общественный строй и политическая организация. Возникновение княжеской власти. Традиционные верования.

Страны и народы Восточной Европы, Сибири и Дальнего Востока. Тюркский каганат. Хазарский каганат. Волжская Булгария.

Русь в IX – начале XII в.

Образование государства Русь. Исторические условия складывания русской государственности: природно-климатический фактор и политические процессы в Европе в конце I тыс. н. э. Формирование новой политической и этнической карты континента.

Первые известия о Руси. Проблема образования государства Русь. Скандинавы на Руси. Начало династии Рюриковичей.

Формирование территории государства Русь. Дань и полюдь. Первые русские князья. Отношения с Византийской империей, странами Центральной, Западной и Северной Европы, кочевниками европейских степей. Русь в международной торговле. Путь «из варяг в греки». Волжский торговый путь. Языческий пантеон.

Принятие христианства и его значение. Византийское наследие на Руси.

Русь в конце X – начале XII в. Территория и население государства Русь/Русская земля. Крупнейшие города Руси. Новгород как центр освоения Севера Восточной Европы, колонизация Русской равнины. Территориально-политическая структура Руси, волости. Органы власти: князь, посадник, тысяцкий, вече. Внутривластное развитие. Борьба за власть между сыновьями Владимира Святого. Ярослав Мудрый. Русь при Ярославичах. Владимир Мономах. Русская церковь.

Общественный строй Руси: дискуссии в исторической науке. Князья, дружина. Духовенство. Городское население. Купцы. Категории рядового и зависимого населения. Древнерусское право: Русская Правда, церковные уставы.

Русь в социально-политическом контексте Евразии. Внешняя политика и международные связи: отношения с Византией, печенегами, половцами (Дешт-и-Кипчак), странами Центральной, Западной и Северной Европы. Херсонес в культурных контактах Руси и Византии.

Культурное пространство. Русь в общеевропейском культурном контексте. Картина мира средневекового человека. Повседневная жизнь, сельский и городской быт. Положение женщины. Дети и их воспитание. Календарь и хронология.

Культура Руси. Формирование единого культурного пространства. Кирилло-мефодиевская традиция на Руси. Письменность. Распространение

грамотности, берестяные грамоты. «Новгородская псалтирь». «Остромирово Евангелие». Появление древнерусской литературы. «Слово о Законе и Благодати». Произведения летописного жанра. «Повесть временных лет». Первые русские жития. Произведения Владимира Мономаха. Иконопись. Искусство книги. Архитектура. Начало храмового строительства: Десятинная церковь, София Киевская, София Новгородская. Материальная культура. Ремесло. Военное дело и оружие.

Русь в середине XII – начале XIII в.

Формирование системы земель – самостоятельных государств. Важнейшие земли, управляемые ветвями княжеского рода Рюриковичей: Черниговская, Смоленская, Галицкая, Волынская, Суздальская. Земли, имевшие особый статус: Киевская и Новгородская. Эволюция общественного строя и права; внешняя политика русских земель.

Формирование региональных центров культуры: летописание и памятники литературы: Киево-Печерский патерик, моление Даниила Заточника, «Слово о полку Игореве». Белокаменные храмы Северо-Восточной Руси: Успенский собор во Владимире, церковь Покрова на Нерли, Георгиевский собор Юрьева-Польского.

Русские земли и их соседи в середине XIII – XIV в.

Возникновение Монгольской империи. Завоевания Чингисхана и его потомков. Походы Батые на Восточную Европу. Возникновение Золотой Орды. Судьбы русских земель после монгольского нашествия. Система зависимости русских земель от ордынских ханов (так называемое ордынское иго).

Южные и западные русские земли. Возникновение Литовского государства и включение в его состав части русских земель. Северо-западные земли: Новгородская и Псковская. Политический строй Новгорода и Пскова. Роль вече и князя. Новгород и немецкая Ганза.

Ордена крестоносцев и борьба с их экспансией на западных границах Руси. Александр Невский. Взаимоотношения с Ордой. Княжества Северо-Восточной Руси. Борьба за великое княжение Владимирское. Противостояние Твери и Москвы. Усиление Московского княжества. Дмитрий Донской. Куликовская битва. Закрепление первенствующего положения московских князей.

Перенос митрополичьей кафедры в Москву. Роль Православной церкви в ордынский период русской истории. Святитель Алексей Московский и преподобный Сергий Радонежский.

Народы и государства степной зоны Восточной Европы и Сибири в XIII–XV вв. Золотая орда: государственный строй, население, экономика, культура. Города и кочевые степи. Принятие ислама. Ослабление государства во второй половине XIV в., нашествие Тимура.

Распад Золотой Орды, образование татарских ханств. Казанское ханство. Сибирское ханство. Астраханское ханство. Ногайская Орда. Крымское ханство. Касимовское ханство. Народы Северного Кавказа. Итальянские фактории Причерноморья (Каффа, Тана, Солдайя и др.) и их роль в системе торговых и политических связей Руси с Западом и Востоком.

Культурное пространство. Изменения в представлениях о картине мира в Евразии в связи с завершением монгольских завоеваний. Культурное взаимодействие цивилизаций. Межкультурные связи и коммуникации (взаимодействие и взаимовлияние русской культуры и культур народов Евразии). Летописание. Литературные памятники Куликовского цикла. Жития. Епифаний Премудрый. Архитектура. Каменные соборы Кремля. Изобразительное искусство. Феофан Грек. Андрей Рублев.

Формирование единого Русского государства в XV в.

Борьба за русские земли между Литовским и Московским государствами. Объединение русских земель вокруг Москвы. Междоусобная война в Московском княжестве второй четверти XV в. Василий Темный.

Новгород и Псков в XV в.: политический строй, отношения с Москвой, Ливонским орденом, Ганзой, Великим княжеством Литовским. Падение Византии и рост церковно-политической роли Москвы в православном мире. Теория «Москва – третий Рим». Иван III. Присоединение Новгорода и Твери. Ликвидация зависимости от Орды. Расширение международных связей Московского государства. Принятие общерусского Судебника. Формирование аппарата управления единого государства. Перемены в устройстве двора великого князя: новая государственная символика; царский титул и регалии; дворцовое и церковное строительство. Московский Кремль.

Культурное пространство. Изменения восприятия мира. Сакрализация великокняжеской власти. Флорентийская уния. Установление автокефалии Русской церкви. Внутрицерковная борьба (иосифляне и нестяжатели). Ереси. Геннадиевская Библия. Развитие культуры единого Русского государства. Летописание: общерусское и региональное. Житийная литература. «Хождение за три моря» Афанасия Никитина. Архитектура. Русская икона как феномен мирового искусства. Повседневная жизнь горожан и сельских жителей в древнерусский и раннемосковский периоды.

Наш край с древнейших времен до конца XV в. (Материал по истории своего края привлекается при рассмотрении ключевых событий и процессов отечественной истории).

Обобщение

7 КЛАСС

ВСЕОБЩАЯ ИСТОРИЯ. ИСТОРИЯ НОВОГО ВРЕМЕНИ. КОНЕЦ XV – XVII в.

Введение

Понятие «Новое время». Хронологические рамки и периодизация истории Нового времени.

Великие географические открытия

Предпосылки Великих географических открытий. Поиски европейцами морских путей в страны Востока. Экспедиции Колумба. Тордесильяский договор 1494 г. Открытие Васко да Гамой морского пути в Индию. Кругосветное плавание Магеллана. Плавания Тасмана и открытие Австралии. Завоевания конкистадоров в Центральной и Южной Америке (Ф. Кортес, Ф. Писарро). Европейцы в Северной Америке. Поиски северо-восточного морского пути в Китай и Индию. Политические, экономические и культурные последствия Великих географических открытий конца XV – XVI в.

Изменения в европейском обществе в XVI–XVII вв.

Развитие техники, горного дела, производства металлов. Появление мануфактур. Возникновение капиталистических отношений. Распространение наемного труда в деревне. Расширение внутреннего и мирового рынков. Изменения в сословной структуре общества, появление новых социальных групп. Повседневная жизнь обитателей городов и деревень.

Реформация и контрреформация в Европе

Причины Реформации. Начало Реформации в Германии; М. Лютер. Развертывание Реформации и Крестьянская война в Германии. Распространение протестантизма в Европе. Кальвинизм. Религиозные войны. Борьба католической церкви против реформационного движения. Контрреформация. Инквизиция.

Государства Европы в XVI–XVII вв.

Абсолютизм и сословное представительство. Преодоление раздробленности. Борьба за колониальные владения. Начало формирования колониальных империй.

Испания под властью потомков католических королей. Внутренняя и внешняя политика испанских Габсбургов. Национально-освободительное движение в Нидерландах: цели, участники, формы борьбы. Итоги и значение Нидерландской революции.

Франция: путь к абсолютизму. Королевская власть и централизация управления страной. Католики и гугеноты. Религиозные войны. Генрих IV. Нантский эдикт 1598 г. Людовик XIII и кардинал Ришелье. Фронда. Французский абсолютизм при Людовике XIV.

Англия. Развитие капиталистического предпринимательства в городах и деревнях. Огораживания. Укрепление королевской власти при Тюдорах. Генрих VIII и королевская реформация. «Золотой век» Елизаветы I.

Английская революция середины XVII в. Причины, участники, этапы революции. Размежевание в революционном лагере. О. Кромвель. Итоги и значение революции. Реставрация Стюартов. Славная революция. Становление английской парламентской монархии.

Страны Центральной, Южной и Юго-Восточной Европы. В мире империй и вне его. Германские государства. Итальянские земли. Положение славянских народов. Образование Речи Посполитой.

Международные отношения в XVI–XVII вв.

Борьба за первенство, военные конфликты между европейскими державами. Столкновение интересов в приобретении колониальных владений и господстве на торговых путях. Противостояние османской экспансии в Европе. Образование державы австрийских Габсбургов. Тридцатилетняя война. Вестфальский мир.

Европейская культура в раннее Новое время

Высокое Возрождение в Италии: художники и их произведения. Северное Возрождение. Мир человека в литературе раннего Нового времени. М. Сервантес. У. Шекспир. Стили художественной культуры (барокко, классицизм). Французский театр эпохи классицизма. Развитие науки: переворот в естествознании, возникновение новой картины мира. Выдающиеся ученые и их открытия (Н. Коперник, И. Ньютон). Утверждение рационализма.

Страны Востока в XVI–XVII вв.

Османская империя: на вершине могущества. Сулейман I Великолепный: завоеватель, законодатель. Управление многонациональной империей. Османская армия. **Индия** при Великих Моголах. Начало проникновения европейцев. Ост-Индские компании. **Китай** в эпоху Мин. Экономическая и социальная политика государства. Утверждение маньчжурской династии Цин. **Япония:** борьба знатных кланов за власть, установление сегуната Токугава, укрепление централизованного государства. «Закрытие» страны для иностранцев. Культура и искусство стран Востока в XVI–XVII вв.

Обобщение

Историческое и культурное наследие Раннего Нового времени.

ИСТОРИЯ РОССИИ. РОССИЯ В XVI–XVII вв.: ОТ ВЕЛИКОГО КНЯЖЕСТВА К ЦАРСТВУ

Россия в XVI в.

Завершение объединения русских земель. Княжение Василия III. Завершение объединения русских земель вокруг Москвы: присоединение Псковской, Смоленской, Рязанской земель. Отмирание удельной системы. Укрепление великокняжеской власти. Внешняя политика Московского княжества в первой трети XVI в.: война с Великим княжеством Литовским, отношения с Крымским и Казанским ханствами, посольства в европейские государства.

Органы государственной власти. Приказная система: формирование первых приказных учреждений. Боярская дума, ее роль в управлении государством. «Малая дума». Местничество. Местное управление: наместники и волостели, система кормлений. Государство и церковь.

Царствование Ивана IV. Регентство Елены Глинской. Сопrotивление удельных князей великокняжеской власти. Унификация денежной системы.

Период боярского правления. Борьба за власть между боярскими кланами. Губная реформа. Московское восстание 1547 г. Ереси.

Принятие Иваном IV царского титула. Реформы середины XVI в. «Избранная рада»: ее состав и значение. Появление Земских соборов: дискуссии о характере народного представительства. Отмена кормлений. Система налогообложения. Судебник 1550 г. Стоглавый собор. Земская реформа – формирование органов местного самоуправления.

Внешняя политика России в XVI в. Создание стрелецких полков и «Уложение о службе». Присоединение Казанского и Астраханского ханств. Значение включения Среднего и Нижнего Поволжья в состав Российского государства. Войны с Крымским ханством. Битва при Молодях. Укрепление южных границ. Ливонская война: причины и характер. Ликвидация Ливонского ордена. Причины и результаты поражения России в Ливонской войне. Поход Ермака Тимофеевича на Сибирское ханство. Начало присоединения к России Западной Сибири.

Социальная структура российского общества. Дворянство. Служилые люди. Формирование Государева двора и «служилых городов». Торгово-ремесленное население городов. Духовенство. Начало закрепощения крестьян: Указ о «заповедных летах». Формирование вольного казачества.

Многонациональный состав населения Русского государства. Финно-угорские народы. Народы Поволжья после присоединения к России. Служилые татары. Сосуществование религий в Российском государстве. Русская православная церковь. Мусульманское духовенство.

Опричнина, дискуссия о ее причинах и характере. Опричный террор. Разгром Новгорода и Пскова. Московские казни 1570 г. Результаты и последствия опричнины. Противоречивость личности Ивана Грозного. Результаты и цена преобразований.

Россия в конце XVI в. Царь Федор Иванович. Борьба за власть в боярском окружении. Правление Бориса Годунова. Учреждение

патриаршества. Тявзинский мирный договор со Швецией: восстановление позиций России в Прибалтике. Противостояние с Крымским ханством. Строительство российских крепостей и засечных черт. Продолжение закрепощения крестьянства: Указ об «урочных летах». Пресечение царской династии Рюриковичей.

Смута в России

Накануне Смуты. Династический кризис. Земский собор 1598 г. и избрание на царство Бориса Годунова. Политика Бориса Годунова в отношении боярства. Голод 1601–1603 гг. и обострение социально-экономического кризиса.

Смутное время начала XVII в. Дискуссия о его причинах. Самозванцы и самозванство. Личность Лжедмитрия I и его политика. Восстание 1606 г. и убийство самозванца.

Царь Василий Шуйский. Восстание Ивана Болотникова. Перерастание внутреннего кризиса в гражданскую войну. Лжедмитрий II. Вторжение на территорию России польско-литовских отрядов. Тушинский лагерь самозванца под Москвой. Оборона Троице-Сергиева монастыря. Выборгский договор между Россией и Швецией. Поход войска М.В. Скопина-Шуйского и Я.-П. Делагарди и распад тушинского лагеря. Открытое вступление Речи Посполитой в войну против России. Оборона Смоленска.

Свержение Василия Шуйского и переход власти к «семибоярщине». Договор об избрании на престол польского принца Владислава и вступление польско-литовского гарнизона в Москву. Подъем национально-освободительного движения. Патриарх Гермоген. Московское восстание 1611 г. и сожжение города оккупантами. Первое и второе земские ополчения. Захват Новгорода шведскими войсками. «Совет всея земли». Освобождение Москвы в 1612 г.

Окончание Смуты. Земский собор 1613 г. и его роль в укреплении государственности. Избрание на царство Михаила Федоровича Романова.

Борьба с казачьими выступлениями против центральной власти. Столбовский мир со Швецией: утрата выхода к Балтийскому морю. Продолжение войны с Речью Посполитой. Поход принца Владислава на Москву. Заключение Деулинского перемирия с Речью Посполитой. Итоги и последствия Смутного времени.

Россия в XVII в.

Россия при первых Романовых. Царствование Михаила Федоровича. Восстановление экономического потенциала страны. Продолжение закрепощения крестьян. Земские соборы. Роль патриарха Филарета в управлении государством.

Царь Алексей Михайлович. Укрепление самодержавия. Ослабление роли Боярской думы в управлении государством. Развитие приказного строя. Приказ Тайных дел. Усиление воеводской власти в уездах и постепенная ликвидация земского самоуправления. Затухание деятельности Земских соборов. *Правительство Б. И. Морозова и И. Д. Милославского: итоги его деятельности. Патриарх Никон, его конфликт с царской властью. Раскол в Церкви. Протопоп Аввакум, формирование религиозной традиции старообрядчества. Царь Федор Алексеевич. Отмена местничества. Налоговая (податная) реформа.

Экономическое развитие России в XVII в. Первые мануфактуры. Ярмарки. Укрепление внутренних торговых связей и развитие хозяйственной специализации регионов Российского государства. Торговый и Новоторговый уставы. Торговля с европейскими странами и Востоком.

Социальная структура российского общества. Государев двор, служилый город, духовенство, торговые люди, посадское население, стрельцы, служилые иноземцы, казаки, крестьяне, холопы. Русская деревня в XVII в. Городские восстания середины XVII в. Соляной бунт в Москве. Псковско-Новгородское восстание. Соборное уложение 1649 г. Завершение оформления крепостного права и территория его распространения. Денежная

реформа 1654 г. Медный бунт. Побег крестьян на Дон и в Сибирь. Восстание Степана Разина.

Внешняя политика России в XVII в. Возобновление дипломатических контактов со странами Европы и Азии после Смуты. Смоленская война. Поляновский мир. Контакты с православным населением Речи Посполитой: противодействие полонизации, распространению католичества. Контакты с Запорожской Сечью. Восстание Богдана Хмельницкого. Переяславская рада. Вхождение земель Войска Запорожского в состав России. Война между Россией и Речью Посполитой 1654–1667 гг. Андрусовское перемирие. Русско-шведская война 1656–1658 гг. и ее результаты. Укрепление южных рубежей. Белгородская засечная черта. Конфликты с Османской империей. «Азовское осадное сидение». «Чигиринская война» и Бахчисарайский мирный договор. Отношения России со странами Западной Европы. Военные столкновения с маньчжурами и империей Цин (Китаем).

Освоение новых территорий. Народы России в XVII в. Эпоха Великих географических открытий и русские географические открытия. Плавание Семена Дежнева. Выход к Тихому океану. Походы Ерофея Хабарова и Василия Пояркова и исследование бассейна реки Амур. Освоение Поволжья и Сибири. Калмыцкое ханство. Ясачное налогообложение. Переселение русских на новые земли. Миссионерство и христианизация. Межэтнические отношения. Формирование многонациональной элиты.

Культурное пространство XVI–XVII вв.

Изменения в картине мира человека в XVI–XVII вв. и повседневная жизнь. Жилище и предметы быта. Семья и семейные отношения. Религия и суеверия. Проникновение элементов европейской культуры в быт высших слоев населения страны.

Архитектура. Дворцово-храмовый ансамбль Соборной площади в Москве. Шатровый стиль в архитектуре. Антонио Солари, Алевиз Фрязин, Петрок Малой. Собор Покрова на Рву. Монастырские ансамбли (Кирилло-

Белозерский, Соловецкий, Ново-Иерусалимский). Крепости (Китай-город, Смоленский, Астраханский, Ростовский кремль). Федор Конь. Приказ каменных дел. Деревянное зодчество. Изобразительное искусство. Симон Ушаков. Ярославская школа иконописи. Парсунная живопись.

Летописание и начало книгопечатания. Лицевой свод. Домострой. Переписка Ивана Грозного с князем Андреем Курбским. Публицистика Смутного времени. Усиление светского начала в российской культуре. Симеон Полоцкий. Немецкая слобода как проводник европейского культурного влияния. Посадская сатира XVII в.

Развитие образования и научных знаний. Школы при Аптекарском и Посольском приказах. «Синописис» Иннокентия Гизеля – первое учебное пособие по истории.

Наш край в XVI–XVII вв.

Обобщение

8 КЛАСС

ВСЕОБЩАЯ ИСТОРИЯ. ИСТОРИЯ НОВОГО ВРЕМЕНИ. XVIII в.

Введение

Век Просвещения

Истоки европейского Просвещения. Достижения естественных наук и распространение идей рационализма. Английское Просвещение; Дж. Локк и Т. Гоббс. Секуляризация (обмирщение) сознания. Культ Разума. Франция – центр Просвещения. Философские и политические идеи Ф. М. Вольтера, Ш. Л. Монтескье, Ж. Ж. Руссо. «Энциклопедия» (Д. Дидро, Ж. Д’Аламбер). Германское Просвещение. Распространение идей Просвещения в Америке. Влияние просветителей на изменение представлений об отношениях власти и общества. «Союз королей и философов».

Государства Европы в XVIII в.

Монархии в Европе XVIII в.: абсолютные и парламентские монархии. Просвещенный абсолютизм: правители, идеи, практика. Политика в

отношении сословий: старые порядки и новые веяния. Государство и Церковь. Секуляризация церковных земель. Экономическая политика власти. Меркантилизм.

Великобритания в XVIII в. Королевская власть и парламент. Тори и виги. Предпосылки промышленного переворота в Англии. Технические изобретения и создание первых машин. Появление фабрик, замена ручного труда машинным. Социальные и экономические последствия промышленного переворота. Условия труда и быта фабричных рабочих. Движения протеста. Луддизм.

Франция. Абсолютная монархия: политика сохранения старого порядка. Попытки проведения реформ. Королевская власть и сословия.

Германские государства, монархия Габсбургов, итальянские земли в XVIII в. Раздробленность Германии. Возвышение Пруссии. Фридрих II Великий. Габсбургская монархия в XVIII в. Правление Марии Терезии и Иосифа II. Реформы просвещенного абсолютизма. Итальянские государства: политическая раздробленность. Усиление власти Габсбургов над частью итальянских земель.

Государства Пиренейского полуострова. Испания: проблемы внутреннего развития, ослабление международных позиций. Реформы в правление Карла III. Попытки проведения реформ в Португалии. Управление колониальными владениями Испании и Португалии в Южной Америке. Недовольство населения колоний политикой метрополий.

Британские колонии в Северной Америке: борьба за независимость

Создание английских колоний на американской земле. Состав европейских переселенцев. Складывание местного самоуправления. Колонисты и индейцы. Южные и северные колонии: особенности экономического развития и социальных отношений. Противоречия между метрополией и колониями. «Бостонское чаепитие». Первый Континентальный конгресс (1774) и начало Войны за независимость. Первые сражения войны.

Создание регулярной армии под командованием Дж. Вашингтона. Принятие Декларации независимости (1776). Перелом в войне и ее завершение. Поддержка колонистов со стороны России. Итоги Войны за независимость. Конституция (1787). «Отцы-основатели». Билль о правах (1791). Значение завоевания североамериканскими штатами независимости.

Французская революция конца XVIII в.

Причины революции. Хронологические рамки и основные этапы революции. Начало революции. Декларация прав человека и гражданина. Политические течения и деятели революции (Ж. Ж. Дантон, Ж.-П. Марат). Упразднение монархии и провозглашение республики. Вареннский кризис. Начало войн против европейских монархов. Казнь короля. Вандея. Политическая борьба в годы республики. Конвент и «революционный порядок управления». Комитет общественного спасения. М. Робеспьер. Террор. Отказ от основ «старого мира»: культ разума, борьба против церкви, новый календарь. Термидорианский переворот (27 июля 1794 г.). Учреждение Директории. Наполеон Бонапарт. Государственный переворот 18–19 брюмера (ноябрь 1799 г.). Установление режима консульства. Итоги и значение революции.

Европейская культура в XVIII в.

Развитие науки. Новая картина мира в трудах математиков, физиков, астрономов. Достижения в естественных науках и медицине. Продолжение географических открытий. Распространение образования. Литература XVIII в.: жанры, писатели, великие романы. Художественные стили: классицизм, барокко, рококо. Музыка духовная и светская. Театр: жанры, популярные авторы, произведения. Сословный характер культуры. Повседневная жизнь обитателей городов и деревень.

Международные отношения в XVIII в.

Проблемы европейского баланса сил и дипломатия. Участие России в международных отношениях в XVIII в. Северная война (1700–1721).

Династические войны «за наследство». Семилетняя война (1756–1763). Разделы Речи Посполитой. Войны антифранцузских коалиций против революционной Франции. Колониальные захваты европейских держав.

Страны Востока в XVIII в.

Османская империя: от могущества к упадку. Положение населения. Попытки проведения реформ; Селим III. Индия. Ослабление империи Великих Моголов. Борьба европейцев за владения в Индии. Утверждение британского владычества. Китай. Империя Цин в XVIII в.: власть маньчжурских императоров, система управления страной. Внешняя политика империи Цин; отношения с Россией. «Закрытие» Китая для иностранцев. Япония в XVIII в. Сегуны и даиме. Положение сословий. Культура стран Востока в XVIII в.

Обобщение

Историческое и культурное наследие XVIII в.

ИСТОРИЯ РОССИИ. РОССИЯ В КОНЦЕ XVII – XVIII в.: ОТ ЦАРСТВА К ИМПЕРИИ

Введение

Россия в эпоху преобразований Петра I

Причины и предпосылки преобразований. Россия и Европа в конце XVII в. Модернизация как жизненно важная национальная задача. Начало царствования Петра I, борьба за власть. Правление царевны Софьи. Стрелецкие бунты. Хованщина. Первые шаги на пути преобразований. Азовские походы. Великое посольство и его значение. Сподвижники Петра I.

Экономическая политика. Строительство заводов и мануфактур. Создание базы металлургической индустрии на Урале. Оружейные заводы и корабельные верфи. Роль государства в создании промышленности. Преобладание крепостного и подневольного труда. Принципы меркантилизма и протекционизма. Таможенный тариф 1724 г. Введение подушной подати.

Социальная политика. Консолидация дворянского сословия, повышение его роли в управлении страной. Указ о единонаследии и Табель о рангах.

Противоречия в политике по отношению к купечеству и городским сословиям: расширение их прав в местном управлении и усиление налогового гнета. Положение крестьян. Переписи населения (ревизии).

Реформы управления. Реформы местного управления (бурмистры и Ратуша), городская и областная (губернская) реформы. Сенат, коллегии, органы надзора и суда. Усиление централизации и бюрократизации управления. Генеральный регламент. Санкт-Петербург – новая столица.

Первые гвардейские полки. Создание регулярной армии, военного флота. Рекрутские наборы.

Церковная реформа. Упразднение патриаршества, учреждение Синода. Положение инославных конфессий.

Оппозиция реформам Петра I. Социальные движения в первой четверти XVIII в. Восстания в Астрахани, Башкирии, на Дону. Дело царевича Алексея.

Внешняя политика. Северная война. Причины и цели войны. Неудачи в начале войны и их преодоление. Битва при д. Лесной и победа под Полтавой. Прутский поход. Борьба за гегемонию на Балтике. Сражения у м. Гангут и о. Гренгам. Ништадтский мир и его последствия. Закрепление России на берегах Балтики. Провозглашение России империей. Каспийский поход Петра I.

Преобразования Петра I в области культуры. Доминирование светского начала в культурной политике. Влияние культуры стран зарубежной Европы. Привлечение иностранных специалистов. Введение нового летоисчисления, гражданского шрифта и гражданской печати. Первая газета «Ведомости». Создание сети школ и специальных учебных заведений. Развитие науки. Открытие Академии наук в Петербурге. Кунсткамера. Светская живопись, портрет петровской эпохи. Скульптура и архитектура. Памятники раннего барокко.

Повседневная жизнь и быт правящей элиты и основной массы населения. Перемены в образе жизни российского дворянства. «Юности честное зеркало». Новые формы общения в дворянской среде. Ассамблеи,

балы, светские государственные праздники. Европейский стиль в одежде, развлечениях, питании. Изменения в положении женщин.

Итоги, последствия и значение петровских преобразований. Образ Петра I в русской культуре.

Россия после Петра I. Дворцовые перевороты

Причины нестабильности политического строя. Дворцовые перевороты. Фаворитизм. Создание Верховного тайного совета. Крушение политической карьеры А. Д. Меншикова. Кондиции «верховников» и приход к власти Анны Иоанновны. Кабинет министров. Роль Э. Бирона, А. И. Остермана, А. П. Волынского, Б. Х. Миниха в управлении и политической жизни страны.

Укрепление границ империи на восточной и юго-восточной окраинах. Переход Младшего жуза под суверенитет Российской империи. Война с Османской империей.

Россия при Елизавете Петровне. Экономическая и финансовая политика. Деятельность П. И. Шувалова. Создание Дворянского и Купеческого банков. Усиление роли косвенных налогов. Ликвидация внутренних таможен. Распространение монополий в промышленности и внешней торговле. Основание Московского университета. М. В. Ломоносов и И. И. Шувалов. Россия в международных конфликтах 1740–1750-х гг. Участие в Семилетней войне.

Петр III. Манифест о вольности дворянства. Причины переворота 28 июня 1762 г.

Россия в 1760–1790-х гг.

Правление Екатерины II и Павла I

Внутренняя политика Екатерины II. Личность императрицы. Идеи Просвещения. «Просвещенный абсолютизм», его особенности в России. Секуляризация церковных земель. Деятельность Уложенной комиссии. Экономическая и финансовая политика правительства. Начало выпуска ассигнаций. Отмена монополий, умеренность таможенной политики. Вольное

экономическое общество. Губернская реформа. Жалованные грамоты дворянству и городам. Положение сословий. Дворянство – «первенствующее сословие» империи. Привлечение представителей сословий к местному управлению. Создание дворянских обществ в губерниях и уездах. Расширение привилегий гильдейского купечества в налоговой сфере и городском управлении.

Национальная политика и народы России в XVIII в. Унификация управления на окраинах империи. Ликвидация гетманства на Левобережной Украине и Войска Запорожского. Формирование Кубанского казачества. Активизация деятельности по привлечению иностранцев в Россию. Расселение колонистов в Новороссии, Поволжье, других регионах. Укрепление веротерпимости по отношению к неправославным и нехристианским конфессиям. Политика по отношению к исламу. Башкирские восстания. Формирование черты оседлости.

Экономическое развитие России во второй половине XVIII в. Крестьяне: крепостные, государственные, монастырские. Условия жизни крепостной деревни. Права помещика по отношению к своим крепостным. Барщинное и оброчное хозяйство. Дворовые люди. Роль крепостного строя в экономике страны.

Промышленность в городе и деревне. Роль государства, купечества, помещиков в развитии промышленности. Крепостной и вольнонаемный труд. Привлечение крепостных оброчных крестьян к работе на мануфактурах. Развитие крестьянских промыслов. Рост текстильной промышленности: распространение производства хлопчатобумажных тканей. Начало известных предпринимательских династий: Морозовы, Рябушинские, Гарелины, Прохоровы, Демидовы и др.

Внутренняя и внешняя торговля. Торговые пути внутри страны. Водно-транспортные системы: Вышневолоцкая, Тихвинская, Мариинская и др. Ярмарки и их роль во внутренней торговле. Макарьевская, Ирбитская,

Свенская, Коренная ярмарки. Ярмарки Малороссии. Партнеры России во внешней торговле в Европе и в мире. Обеспечение активного внешнеторгового баланса.

Обострение социальных противоречий. Чумной бунт в Москве. Восстание под предводительством Емельяна Пугачева. Антидворянский и антикрепостнический характер движения. Роль казачества, народов Урала и Поволжья в восстании. Влияние восстания на внутреннюю политику и развитие общественной мысли.

Внешняя политика России второй половины XVIII в., ее основные задачи. Н. И. Панин и А. А. Безбородко. Борьба России за выход к Черному морю. Войны с Османской империей. П. А. Румянцев, А. В. Суворов, Ф. Ф. Ушаков, победы российских войск под их руководством. Присоединение Крыма и Северного Причерноморья. Организация управления Новороссией. Строительство новых городов и портов. Основание Пятигорска, Севастополя, Одессы, Херсона. Г. А. Потемкин. Путешествие Екатерины II на юг в 1787 г.

Участие России в разделах Речи Посполитой. Политика России в Польше до начала 1770-х гг.: стремление к усилению российского влияния в условиях сохранения польского государства. Участие России в разделах Польши вместе с империей Габсбургов и Пруссией. Первый, второй и третий разделы. Борьба поляков за национальную независимость. Восстание под предводительством Т. Костюшко.

Россия при Павле I. Личность Павла I и ее влияние на политику страны. Основные принципы внутренней политики. Ограничение дворянских привилегий. Укрепление абсолютизма через отказ от принципов «просвещенного абсолютизма» и усиление бюрократического и полицейского характера государства и личной власти императора. Акт о престолонаследии и Манифест о «трехдневной барщине». Политика по отношению к дворянству, взаимоотношения со столичной знатью. Меры в области внешней политики. Причины дворцового переворота 11 марта 1801 г.

Участие России в борьбе с революционной Францией. Итальянский и Швейцарский походы А. В. Суворова. Действия эскадры Ф. Ф. Ушакова в Средиземном море.

Культурное пространство Российской империи в XVIII в.

Идеи Просвещения в российской общественной мысли, публицистике и литературе. Литература народов России в XVIII в. Первые журналы. Общественные идеи в произведениях А. П. Сумарокова, Г. Р. Державина, Д. И. Фонвизина. Н. И. Новиков, материалы о положении крепостных крестьян в его журналах. А. Н. Радищев и его «Путешествие из Петербурга в Москву».

Русская культура и культура народов России в XVIII в. Развитие новой светской культуры после преобразований Петра I. Укрепление взаимосвязей с культурой стран зарубежной Европы. Масонство в России. Распространение в России основных стилей и жанров европейской художественной культуры (барокко, классицизм, рококо). Вклад в развитие русской культуры ученых, художников, мастеров, прибывших из-за рубежа. Усиление внимания к жизни и культуре русского народа и историческому прошлому России к концу столетия.

Культура и быт российских сословий. Дворянство: жизнь и быт дворянской усадьбы. Духовенство. Купечество. Крестьянство.

Российская наука в XVIII в. Академия наук в Петербурге. Изучение страны – главная задача российской науки. Географические экспедиции. Вторая Камчатская экспедиция. Освоение Аляски и Северо-Западного побережья Америки. Российско-американская компания. Исследования в области отечественной истории. Изучение российской словесности и развитие русского литературного языка. Российская академия. Е. Р. Дашкова. М. В. Ломоносов и его роль в становлении российской науки и образования.

Образование в России в XVIII в. Основные педагогические идеи. Воспитание «новой породы» людей. Основание воспитательных домов в

Санкт-Петербурге и Москве, Института благородных девиц в Смольном монастыре. Словесные учебные заведения для юношества из дворянства. Московский университет – первый российский университет.

Русская архитектура XVIII в. Строительство Петербурга, формирование его городского плана. Регулярный характер застройки Петербурга и других городов. Барокко в архитектуре Москвы и Петербурга. Переход к классицизму, создание архитектурных ансамблей в стиле классицизма в обеих столицах. В. И. Баженов, М. Ф. Казаков, Ф. Ф. Растрелли.

Изобразительное искусство в России, его выдающиеся мастера и произведения. Академия художеств в Петербурге. Расцвет жанра парадного портрета в середине XVIII в. Новые веяния в изобразительном искусстве в конце столетия.

Наш край в XVIII в.

Обобщение

9 КЛАСС

ВСЕОБЩАЯ ИСТОРИЯ. ИСТОРИЯ НОВОГО ВРЕМЕНИ. XIX – НАЧАЛО XX в.

Введение

Европа в начале XIX в.

Провозглашение империи Наполеона I во Франции. Реформы. Законодательство. Наполеоновские войны. Антинаполеоновские коалиции. Политика Наполеона в завоеванных странах. Отношение населения к завоевателям: сопротивление, сотрудничество. Поход армии Наполеона в Россию и крушение Французской империи. Венский конгресс: цели, главные участники, решения. Создание Священного союза.

Развитие индустриального общества в первой половине XIX в.: экономика, социальные отношения, политические процессы

Промышленный переворот, его особенности в странах Европы и США. Изменения в социальной структуре общества. Распространение

социалистических идей; социалисты-утописты. Выступления рабочих. Социальные и национальные движения в странах Европы. Оформление консервативных, либеральных, радикальных политических течений и партий.

Политическое развитие европейских стран в 1815–1840-е гг.

Франция: Реставрация, Июльская монархия, Вторая республика. Великобритания: борьба за парламентскую реформу; чартизм. Нарастание освободительных движений. Освобождение Греции. Европейские революции 1830 г. и 1848–1849 гг. Возникновение и распространение марксизма.

Страны Европы и Северной Америки в середине XIX – начале XX в.

Великобритания в Викторианскую эпоху. «Мастерская мира». Рабочее движение. Политические и социальные реформы. Британская колониальная империя; доминионы.

Франция. Империя Наполеона III: внутренняя и внешняя политика. Активизация колониальной экспансии. Франко-германская война 1870–1871 гг. Парижская коммуна.

Италия. Подъем борьбы за независимость итальянских земель. К. Кавур, Дж. Гарибальди. Образование единого государства. Король Виктор Эммануил II.

Германия. Движение за объединение германских государств. О. Бисмарк. Северогерманский союз. Провозглашение Германской империи. Социальная политика. Включение империи в систему внешнеполитических союзов и колониальные захваты.

Страны Центральной и Юго-Восточной Европы во второй половине XIX – начале XX в. Габсбургская империя: экономическое и политическое развитие, положение народов, национальные движения. Провозглашение дуалистической Австро-Венгерской монархии (1867). Югославянские народы: борьба за освобождение от османского господства. Русско-турецкая война 1877–1878 гг., ее итоги.

Соединенные Штаты Америки. Север и Юг: экономика, социальные отношения, политическая жизнь. Проблема рабства; аболиционизм. Гражданская война (1861–1865): причины, участники, итоги. А. Линкольн. Восстановление Юга. Промышленный рост в конце XIX в.

Экономическое и социально-политическое развитие стран Европы и США в конце XIX – начале XX в.

Завершение промышленного переворота. Вторая промышленная революция. Индустриализация. Монополистический капитализм. Технический прогресс в промышленности и сельском хозяйстве. Развитие транспорта и средств связи. Миграция из Старого в Новый Свет. Положение основных социальных групп. Рабочее движение и профсоюзы. Образование социалистических партий.

Страны Латинской Америки в XIX – начале XX в.

Политика метрополий в латиноамериканских владениях. Колониальное общество. Освободительная борьба: задачи, участники, формы выступлений. Ф. Д. Туссен-Лувертюр, С. Боливар. Провозглашение независимых государств. Влияние США на страны Латинской Америки. Традиционные отношения; латифундизм. Проблемы модернизации. Мексиканская революция 1910–1917 гг.: участники, итоги, значение.

Страны Азии в XIX – начале XX в.

Япония. Внутренняя и внешняя политика сегуната Токугава. «Открытие Японии». Реставрация Мэйдзи. Введение конституции. Модернизация в экономике и социальных отношениях. Переход к политике завоеваний.

Китай. Империя Цин. «Опиумные войны». Восстание тайпинов. «Открытие» Китая. Политика «самоусиления». Восстание «ихэтуаней». Революция 1911–1913 гг. Сунь Ятсен.

Османская империя. Традиционные устои и попытки проведения реформ. Политика Танзимата. Принятие конституции. Младотурецкая революция 1908–1909 гг.

Революция 1905–1911 г. в Иране.

Индия. Колониальный режим. Индийское национальное движение. Восстание сипаев (1857–1859). Объявление Индии владением британской короны. Политическое развитие Индии во второй половине XIX в. Создание Индийского национального конгресса. Б. Тилак, М.К. Ганди.

Народы Африки в XIX – начале XX в.

Завершение колониального раздела мира. Колониальные порядки и традиционные общественные отношения в странах Африки. Выступления против колонизаторов. Англо-бурская война.

Развитие культуры в XIX – начале XX в.

Научные открытия и технические изобретения в XIX – начале XX в. Революция в физике. Достижения естествознания и медицины. Развитие философии, психологии и социологии. Распространение образования. Технический прогресс и изменения в условиях труда и повседневной жизни людей. Художественная культура XIX – начала XX в. Эволюция стилей в литературе, живописи: классицизм, романтизм, реализм. Импрессионизм. Модернизм. Смена стилей в архитектуре. Музыкальное и театральное искусство. Рождение кинематографа. Деятели культуры: жизнь и творчество.

Международные отношения в XIX – начале XX в.

Венская система международных отношений. Внешнеполитические интересы великих держав и политика союзов в Европе. Восточный вопрос. Колониальные захваты и колониальные империи. Старые и новые лидеры индустриального мира. Активизация борьбы за передел мира. Формирование военно-политических блоков великих держав. Первая Гаагская мирная конференция (1899). Международные конфликты и войны в конце XIX – начале XX в. (испано-американская война, русско-японская война, боснийский кризис). Балканские войны.

Обобщение (1 ч). Историческое и культурное наследие XIX в.

ИСТОРИЯ РОССИИ. РОССИЙСКАЯ ИМПЕРИЯ В XIX – НАЧАЛЕ XX

В.

Введение

Александровская эпоха: государственный либерализм

Проекты либеральных реформ Александра I. Внешние и внутренние факторы. Негласный комитет. Реформы государственного управления. М. М. Сперанский.

Внешняя политика России. Война России с Францией 1805–1807 гг. Тильзитский мир. Война со Швецией 1808–1809 г. и присоединение Финляндии. Война с Турцией и Бухарестский мир 1812 г. Отечественная война 1812 г. – важнейшее событие российской и мировой истории XIX в. Венский конгресс и его решения. Священный союз. Возрастание роли России в европейской политике после победы над Наполеоном и Венского конгресса.

Либеральные и охранительные тенденции во внутренней политике. Польская конституция 1815 г. Военные поселения. Дворянская оппозиция самодержавию. Тайные организации: Союз спасения, Союз благоденствия, Северное и Южное общества. Восстание декабристов 14 декабря 1825 г.

Николаевское самодержавие: государственный консерватизм

Реформаторские и консервативные тенденции в политике Николая I. Экономическая политика в условиях политического консерватизма. Государственная регламентация общественной жизни: централизация управления, политическая полиция, кодификация законов, цензура, попечительство об образовании. Крестьянский вопрос. Реформа государственных крестьян П. Д. Киселева 1837–1841 гг. Официальная идеология: «православие, самодержавие, народность». Формирование профессиональной бюрократии.

Расширение империи: русско-иранская и русско-турецкая войны.

*Россия и Западная Европа: особенности взаимного восприятия. «Священный союз». Россия и революции в Европе. Восточный вопрос. Распад Венской

системы. Крымская война. Героическая оборона Севастополя. Парижский мир 1856 г.

Сословная структура российского общества. Крепостное хозяйство. Помещик и крестьянин, конфликты и сотрудничество. Промышленный переворот и его особенности в России. Начало железнодорожного строительства. Москва и Петербург: спор двух столиц. Города как административные, торговые и промышленные центры. Городское самоуправление.

Общественная жизнь в 1830–1850-е гг. Роль литературы, печати, университетов в формировании независимого общественного мнения. Общественная мысль: официальная идеология, славянофилы и западники, зарождение социалистической мысли. Складывание теории русского социализма. А. И. Герцен. Влияние немецкой философии и французского социализма на русскую общественную мысль. Россия и Европа как центральный пункт общественных дебатов.

Культурное пространство империи в первой половине XIX в.

Национальные корни отечественной культуры и западные влияния. Государственная политика в области культуры. Основные стили в художественной культуре: романтизм, классицизм, реализм. Ампи́р как стиль империи. Культ гражданственности. Золотой век русской литературы. Формирование русской музыкальной школы. Театр, живопись, архитектура. Развитие науки и техники. Географические экспедиции. Открытие Антарктиды. Деятельность Русского географического общества. Школы и университеты. Народная культура. Культура повседневности: обретение комфорта. Жизнь в городе и в усадьбе. Российская культура как часть европейской культуры.

Народы России в первой половине XIX в.

Многообразие культур и религий Российской империи. Православная церковь и основные конфессии (католичество, протестантство, ислам,

иудаизм, буддизм). Конфликты и сотрудничество между народами. Особенности административного управления на окраинах империи. Царство Польское. Польское восстание 1830–1831 гг. Присоединение Грузии и Закавказья. Кавказская война. Движение Шамиля.

Социальная и правовая модернизация страны при Александре II

Реформы 1860–1870-х гг. – движение к правовому государству и гражданскому обществу. Крестьянская реформа 1861 г. и ее последствия. Крестьянская община. Земская и городская реформы. Становление общественного самоуправления. Судебная реформа и развитие правового сознания. Военные реформы. Утверждение начал сословности в правовом строе страны. Конституционный вопрос.

Многовекторность внешней политики империи. Завершение Кавказской войны. Присоединение Средней Азии. Россия и Балканы. Русско-турецкая война 1877–1878 гг. Россия на Дальнем Востоке.

Россия в 1880–1890-х гг.

«Народное самодержавие» Александра III. Идеология самобытного развития России. Государственный национализм. Реформы и «контрреформы». Политика консервативной стабилизации. Ограничение общественной самодеятельности. Местное самоуправление и самодержавие. Независимость суда. Права университетов и власть попечителей. Печать и цензура. Экономическая модернизация через государственное вмешательство в экономику. Форсированное развитие промышленности. Финансовая политика. Консервация аграрных отношений.

Пространство империи. Основные сферы и направления внешнеполитических интересов. Упрочение статуса великой державы. Освоение государственной территории.

Сельское хозяйство и промышленность. Пореформенная деревня: традиции и новации. Общинное землевладение и крестьянское хозяйство. Взаимозависимость помещичьего и крестьянского хозяйств. Помещичье

«оскудение». Социальные типы крестьян и помещиков. Дворяне-предприниматели.

Индустриализация и урбанизация. Железные дороги и их роль в экономической и социальной модернизации. Миграции сельского населения в города. Рабочий вопрос и его особенности в России. Государственные, общественные и частнопредпринимательские способы его решения.

Культурное пространство империи во второй половине XIX в.

Культура и быт народов России во второй половине XIX в. Развитие городской культуры. Технический прогресс и перемены в повседневной жизни. Развитие транспорта, связи. Рост образования и распространение грамотности. Появление массовой печати. Роль печатного слова в формировании общественного мнения. Народная, элитарная и массовая культура. Российская культура XIX в. как часть мировой культуры. Становление национальной научной школы и ее вклад в мировое научное знание. Достижения российской науки. Общественная значимость художественной культуры. Литература, живопись, музыка, театр. Архитектура и градостроительство.

Этнокультурный облик империи

Основные регионы и народы Российской империи и их роль в жизни страны. Правовое положение различных этносов и конфессий. Процессы национального и религиозного возрождения у народов Российской империи. Национальные движения народов России. Взаимодействие национальных культур и народов. Национальная политика самодержавия. Укрепление автономии Финляндии. Польское восстание 1863 г. Прибалтика. Еврейский вопрос. Поволжье. Северный Кавказ и Закавказье. Север, Сибирь, Дальний Восток. Средняя Азия. Миссии Русской православной церкви и ее знаменитые миссионеры.

Формирование гражданского общества и основные направления общественных движений

Общественная жизнь в 1860–1890-х гг. Рост общественной самодеятельности. Расширение публичной сферы (общественное самоуправление, печать, образование, суд). Феномен интеллигенции. Общественные организации. Благотворительность. Студенческое движение. Рабочее движение. Женское движение.

Идейные течения и общественное движение. Влияние позитивизма, дарвинизма, марксизма и других направлений европейской общественной мысли. Консервативная мысль. Национализм. Либерализм и его особенности в России. Русский социализм. Русский анархизм. Формы политической оппозиции: земское движение, революционное подполье и эмиграция. Народничество и его эволюция. Народнические кружки: идеология и практика. Большое общество пропаганды. «Хождение в народ». «Земля и воля» и ее раскол. «Черный передел» и «Народная воля». Политический терроризм. Распространение марксизма и формирование социал-демократии. Группа «Освобождение труда». «Союз борьбы за освобождение рабочего класса». I съезд РСДРП.

Россия на пороге XX в.

На пороге нового века: динамика и противоречия развития. Экономический рост. Промышленное развитие. Новая гео- графия экономики. Урбанизация и облик городов. Отечественный и иностранный капитал, его роль в индустриализации страны. Россия – мировой экспортер хлеба. Аграрный вопрос. Демография, социальная стратификация. Разложение сословных структур. Формирование новых социальных страт. Буржуазия. Рабочие: социальная характеристика и борьба за права. Средние городские слои. Типы сельского землевладения и хозяйства. Помещики и крестьяне. Положение женщины в обществе. Церковь в условиях кризиса имперской идеологии. Распространение светской этики и культуры.

Имперский центр и регионы. Национальная политика, этнические элиты и национально-культурные движения.

Россия в системе международных отношений. Политика на Дальнем Востоке. Русско-японская война 1904–1905 гг. Оборона Порт-Артура. Цусимское сражение.

Первая российская революция 1905–1907 гг. Начало парламентаризма в России. Николай II и его окружение. Деятельность В. К. Плеве на посту министра внутренних дел. Оппозиционное либеральное движение. «Союз освобождения». Банкетная кампания.

Предпосылки Первой российской революции. Формы социальных протестов. Деятельность профессиональных революционеров. Политический терроризм.

«Кровавое воскресенье» 9 января 1905 г. Выступления рабочих, крестьян, средних городских слоев, солдат и матросов. Всероссийская октябрьская политическая стачка. Манифест 17 октября 1905 г. Формирование многопартийной системы. Политические партии, массовые движения и их лидеры. Неонароднические партии и организации (социалисты-революционеры). Социал-демократия: большевики и меньшевики. Либеральные партии (кадеты, октябристы). Национальные партии. Правомонархические партии в борьбе с революцией. Советы и профсоюзы. Декабрьское 1905 г. вооруженное восстание в Москве. Особенности революционных выступлений в 1906–1907 гг.

Избирательный закон 11 декабря 1905 г. Избирательная кампания в I Государственную думу. Основные государственные законы 23 апреля 1906 г. Деятельность I и II Государственной думы: итоги и уроки.

Общество и власть после революции. Уроки революции: политическая стабилизация и социальные преобразования. П. А. Столыпин: программа системных реформ, масштаб и результаты. Незавершенность преобразований и нарастание социальных противоречий. III и IV Государственная дума. Идеино-политический спектр. Общественный и социальный подъем.

Обострение международной обстановки. Блоковая система и участие в ней России. Россия в преддверии мировой катастрофы.

Серебряный век российской культуры. Новые явления в художественной литературе и искусстве. Мировоззренческие ценности и стиль жизни. Литература начала XX в. Живопись. «Мир искусства». Архитектура. Скульптура. Драматический театр: традиции и новаторство. Музыка. «Русские сезоны» в Париже. Зарождение российского кинематографа.

Развитие народного просвещения: попытка преодоления разрыва между образованным обществом и народом. Открытия российских ученых. Достижения гуманитарных наук. Формирование русской философской школы. Вклад России начала XX в. в мировую культуру.

Наш край в XIX – начале XX в.

ВВЕДЕНИЕ В НОВЕЙШУЮ ИСТОРИЮ РОССИИ

Введение

Преемственность всех этапов отечественной истории. Период Новейшей истории страны (с 1914 г. по настоящее время). Важнейшие события, процессы XX — начала XXI в.

Февральская и Октябрьская революции 1917 г.

Российская империя накануне Февральской революции 1917 г.: общенациональный кризис.

Февральское восстание в Петрограде. Отречение Николая II. Падение монархии. Временное правительство и Советы, их руководители. Демократизация жизни страны. Тяготы войны и обострение внутривластного кризиса. Угроза территориального распада страны.

Цели и лозунги большевиков. В. И. Ленин как политический деятель. Вооружённое восстание в Петрограде 25 октября (7 ноября) 1917 г. Свержение Временного правительства и взятие власти большевиками. Советское правительство (Совет народных комиссаров) и первые преобразования

большевиков. Образование РККА. Советская национальная политика. Образование РСФСР как добровольного союза народов России.

Гражданская война как национальная трагедия. Военная интервенция. Политика белых правительств А. В. Колчака, А. И. Деникина и П. Н. Врангеля.

Переход страны к мирной жизни. Образование СССР.

Революционные события в России глазами соотечественников и мира. Русское зарубежье.

Влияние революционных событий на общемировые процессы XX в., историю народов России.

Великая Отечественная война (1941—1945 гг.)

План «Барбаросса» и цели гитлеровской Германии в войне с СССР. Нападение на СССР 22 июня 1941 г. Причины отступления Красной Армии в первые месяцы войны. «Всё для фронта! Все для победы!»: мобилизация сил на отпор врагу и перестройка экономики на военный лад.

Битва за Москву. Парад 7 ноября 1941 г. на Красной площади. Срыв германских планов молниеносной войны.

Блокада Ленинграда. Дорога жизни. Значение героического сопротивления Ленинграда.

Гитлеровский план «Ост». Преступления нацистов и их пособников на территории СССР. Разграбление и уничтожение культурных ценностей. Холокост. Гитлеровские лагеря уничтожения (лагеря смерти).

Коренной перелом в ходе Великой Отечественной войны. Сталинградская битва. Битва на Курской дуге.

Прорыв и снятие блокады Ленинграда. Битва за Днепр.

Массовый героизм советских людей, представителей всех народов СССР, на фронте и в тылу. Организация борьбы в тылу врага: партизанское движение и подпольщики. Юные герои фронта и тыла. Патриотическое служение представителей религиозных конфессий. Вклад деятелей культуры, учёных и конструкторов в общенародную борьбу с врагом.

Освобождение оккупированной территории СССР. Белорусская наступательная операция (операция «Багратион») Красной Армии.

СССР и союзники. Ленд-лиз. Высадка союзников в Нормандии и открытие Второго фронта. Освободительная миссия Красной Армии в Европе. Битва за Берлин. Безоговорочная капитуляция Германии и окончание Великой Отечественной войны.

Разгром милитаристской Японии. 3 сентября — окончание Второй мировой войны.

Источники Победы советского народа. Выдающиеся полководцы Великой Отечественной войны. Решающая роль СССР в победе антигитлеровской коалиции. Людские и материальные потери СССР. Всемирно-историческое значение Победы СССР в Великой Отечественной войне

Окончание Второй мировой войны. Осуждение главных военных преступников и их пособников (Нюрнбергский, Токийский и Хабаровский процессы).

Попытки искажения истории Второй мировой войны и роли советского народа в победе над гитлеровской Германией и её союзниками. Конституция РФ о защите исторической правды.

Города-герои. Дни воинской славы и памятные даты в России. Указы Президента Российской Федерации об утверждении почётных званий «Города воинской славы», «Города трудовой доблести», а также других мерах, направленных на увековечивание памяти о Великой Победе.

9 мая 1945 г. — День Победы советского народа в Великой Отечественной войне 1941–1945 гг. Парад на Красной площади и праздничные шествия в честь Дня Победы. Акции «Георгиевская ленточка» и «Бескозырка», марш «Бессмертный полк» в России и за рубежом. Ответственность за искажение истории Второй мировой войны.

Распад СССР. Становление новой России (1992—1999 гг.)

Нарастание кризисных явлений в СССР. М.С. Горбачёв. Межнациональные конфликты. «Парад суверенитетов». Принятие Декларации о государственном суверенитете РСФСР.

Референдум о сохранении СССР и введении поста Президента РСФСР. Избрание Б.Н. Ельцина Президентом РСФСР.

Объявление государственной независимости союзными республиками. Юридическое оформление распада СССР и создание Содружества Независимых Государств (Беловежское соглашение). Россия как преемник СССР на международной арене.

Распад СССР и его последствия для России и мира.

Становление Российской Федерации как суверенного государства (1991—1993 гг.). Референдум по проекту Конституции России. Принятие Конституции Российской Федерации 1993 г. и её значение.

Сложные 1990-е гг. Трудности и просчёты экономических преобразований в стране. Совершенствование новой российской государственности. Угроза государственному единству.

Россия на постсоветском пространстве. СНГ и Союзное государство. Значение сохранения Россией статуса ядерной державы.

Добровольная отставка Б. Н. Ельцина.

Возрождение страны с 2000-х гг.

Российская Федерация в начале XXI века: на пути восстановления и укрепления страны. Вступление в должность Президента РФ В. В. Путина. Восстановление единого правового пространства страны. Экономическая интеграция на постсоветском пространстве. Борьба с терроризмом. Укрепление Вооружённых Сил РФ. Приоритетные национальные проекты.

Восстановление лидирующих позиций России в международных отношениях. Отношения с США и Евросоюзом.

Воссоединение Крыма с Россией. Крым в составе Российского государства в XX. Крым в 1991—2014 г. Государственный переворот в Киеве

в феврале 2014 г. Декларация о независимости Автономной Республики Крым и города Севастополя (11 марта 2014 г.). Подписание Договора между Российской Федерацией и Республикой Крым о принятии в Российскую Федерацию Республики Крым и образовании в составе РФ новых субъектов. Федеральный конституционный закон от 21 марта 2014 г. о принятии в Российскую Федерацию Республики Крым и образовании в составе Российской Федерации новых субъектов - Республики Крым и города федерального значения Севастополя.

Воссоединение Крыма с Россией, его значение и международные последствия.

Российская Федерация на современном этапе. «Человеческий капитал», «Комфортная среда для жизни», «Экономический рост» — основные направления национальных проектов 2019—2024 гг. Разработка семейной политики. Пропаганда спорта и здорового образа жизни. Россия в борьбе с коронавирусной пандемией. Реализация крупных экономических проектов (строительство Крымского моста, трубопроводов «Сила Сибири», «Северный поток» и др.). Поддержка одарённых детей в России (образовательный центр «Сириус» и др.).

Общероссийское голосование по поправкам к Конституции России (2020г.).

Признание Россией ДНР и ЛНР (2022 г.)

Значение исторических традиций и культурного наследия для современной России. Воссоздание Российского исторического общества (РИО) и Российского военно-исторического общества (РВИО). Исторические парки «Россия — Моя история». Военно-патриотический парк культуры и отдыха Вооружённых Сил Российской Федерации «Патриот». Мемориальный парк Победы на Поклонной горе и Ржевский мемориал Советскому Солдату. Всероссийский проект «Без срока давности». Новые информационные ресурсы о Великой Победе.

Итоговое повторение

История родного края в годы революций и Гражданской войны.

Наши земляки — герои Великой Отечественной войны (1941—1945 гг.).

Наш регион в конце XX — начале XXI вв.

Трудовые достижения родного края.

3. ПЛАНИРУЕМЫЕ РЕЗУЛЬТАТЫ ОСВОЕНИЯ УЧЕБНОГО ПРЕДМЕТА «ИСТОРИЯ»

Изучение истории направлено на достижение обучающимися личностных, метапредметных и предметных результатов освоения учебного предмета.

ЛИЧНОСТНЫЕ РЕЗУЛЬТАТЫ

К важнейшим личностным результатам изучения истории в основной общеобразовательной школе в соответствии с требованиями ФГОС ООО (2021) относятся следующие убеждения и качества:

в сфере патриотического воспитания: осознание российской гражданской идентичности в поликультурном и многоконфессиональном обществе, проявление интереса к познанию родного языка, истории, культуры Российской Федерации, своего края, народов России; ценностное отношение к достижениям своей Родины – России, к науке, искусству, спорту, технологиям, боевым подвигам и трудовым достижениям народа; уважение к символам России, государственным праздникам, историческому и природному наследию и памятникам, традициям разных народов, проживающих в родной стране;

в сфере гражданского воспитания: осмысление исторической традиции и примеров гражданского служения Отечеству; готовность к выполнению обязанностей гражданина и реализации его прав; уважение прав, свобод и законных интересов других людей; активное участие в жизни семьи, образовательной организации, местного сообщества, родного края, страны; неприятие любых форм экстремизма, дискриминации; неприятие действий, наносящих ущерб социальной и природной среде;

в духовно-нравственной сфере: представление о традиционных духовно-нравственных ценностях народов России; ориентация на моральные ценности и нормы современного российского общества в ситуациях нравственного выбора; готовность оценивать свое поведение и поступки, а также поведение и поступки других людей с позиции нравственных и правовых норм с учетом осознания последствий поступков; активное неприятие асоциальных поступков;

в понимании ценности научного познания: осмысление значения истории как знания о развитии человека и общества, о социальном, культурном и нравственном опыте предшествующих поколений; овладение навыками познания и оценки событий прошлого с позиций историзма; формирование и сохранение интереса к истории как важной составляющей современного общественного сознания;

в сфере эстетического воспитания: представление о культурном многообразии своей страны и мира; осознание важности культуры как воплощения ценностей общества и средства коммуникации; понимание ценности отечественного и мирового искусства, роли этнических культурных традиций и народного творчества; уважение к культуре своего и других народов;

в формировании ценностного отношения к жизни и здоровью: осознание ценности жизни и необходимости ее сохранения (в том числе – на основе примеров из истории); представление об идеалах гармоничного физического и духовного развития человека в исторических обществах (в античном мире, эпоху Возрождения) и в современную эпоху;

в сфере трудового воспитания: понимание на основе знания истории значения трудовой деятельности людей как источника развития человека и общества; представление о разнообразии существовавших в прошлом и современных профессий; уважение к труду и результатам трудовой деятельности человека; определение сферы профессионально-

ориентированных интересов, построение индивидуальной траектории образования и жизненных планов;

в сфере экологического воспитания: осмысление исторического опыта взаимодействия людей с природной средой; осознание глобального характера экологических проблем современного мира и необходимости защиты окружающей среды; активное неприятие действий, приносящих вред окружающей среде; готовность к участию в практической деятельности экологической направленности.

в сфере адаптации к меняющимся условиям социальной и природной среды: представления об изменениях природной и социальной среды в истории, об опыте адаптации людей к новым жизненным условиям, о значении совместной деятельности для конструктивного ответа на природные и социальные вызовы.

МЕТАПРЕДМЕТНЫЕ РЕЗУЛЬТАТЫ

Метапредметные результаты изучения истории в основной школе выражаются в следующих качествах и действиях.

В сфере универсальных учебных познавательных действий:

владение базовыми логическими действиями: систематизировать и обобщать исторические факты (в форме таблиц, схем); выявлять характерные признаки исторических явлений; раскрывать причинно-следственные связи событий; сравнивать события, ситуации, выявляя общие черты и различия; формулировать и обосновывать выводы;

владение базовыми исследовательскими действиями: определять познавательную задачу; намечать путь ее решения и осуществлять подбор исторического материала, объекта; систематизировать и анализировать исторические факты, осуществлять реконструкцию исторических событий; соотносить полученный результат с имеющимся знанием; определять новизну и обоснованность полученного результата; представлять результаты своей

деятельности в различных формах (сообщение, эссе, презентация, реферат, учебный проект и др.);

работа с информацией: осуществлять анализ учебной и внеучебной исторической информации (учебник, тексты исторических источников, научно-популярная литература, интернет-ресурсы и др.) – извлекать информацию из источника; различать виды источников исторической информации; высказывать суждение о достоверности и значении информации источника (по критериям, предложенным учителем или сформулированным самостоятельно).

В сфере универсальных учебных коммуникативных действий:

общение: представлять особенности взаимодействия людей в исторических обществах и современном мире; участвовать в обсуждении событий и личностей прошлого, раскрывать различие и сходство высказываемых оценок; выражать и аргументировать свою точку зрения в устном высказывании, письменном тексте; публично представлять результаты выполненного исследования, проекта; осваивать и применять правила межкультурного взаимодействия в школе и социальном окружении;

осуществление совместной деятельности: осознавать на основе исторических примеров значение совместной работы как эффективного средства достижения поставленных целей; планировать и осуществлять совместную работу, коллективные учебные проекты по истории, в том числе – на региональном материале; определять свое участие в общей работе и координировать свои действия с другими членами команды; оценивать полученные результаты и свой вклад в общую работу.

В сфере универсальных учебных регулятивных действий:

владение приемами самоорганизации своей учебной и общественной работы (выявление проблемы, требующей решения; составление плана действий и определение способа решения);

владение приемами самоконтроля – осуществление самоконтроля, рефлексии и самооценки полученных результатов; способность вносить коррективы в свою работу с учетом установленных ошибок, возникших трудностей.

В сфере эмоционального интеллекта, понимания себя и других:

выявлять на примерах исторических ситуаций роль эмоций в отношениях между людьми;

ставить себя на место другого человека, понимать мотивы действий другого (в исторических ситуациях и окружающей действительности);

регулировать способ выражения своих эмоций с учетом позиций и мнений других участников общения.

ПРЕДМЕТНЫЕ РЕЗУЛЬТАТЫ

5 КЛАСС

1. Знание хронологии, работа с хронологией:

- объяснять смысл основных хронологических понятий (век, тысячелетие, до нашей эры, наша эра);
- называть даты важнейших событий истории Древнего мира; по дате устанавливать принадлежность события к веку, тысячелетию;
- определять длительность и последовательность событий, периодов истории Древнего мира, вести счет лет до нашей эры и нашей эры.

2. Знание исторических фактов, работа с фактами:

- указывать (называть) место, обстоятельства, участников, результаты важнейших событий истории Древнего мира;
- группировать, систематизировать факты по заданному признаку.

3. Работа с исторической картой:

- находить и показывать на исторической карте природные и исторические объекты (расселение человеческих общностей в эпоху первобытности и Древнего мира, территории древнейших цивилизаций и

государств, места важнейших исторических событий), используя легенду карты;

- устанавливать на основе картографических сведений связь между условиями среды обитания людей и их занятиями.

4. Работа с историческими источниками:

- называть и различать основные типы исторических источников (письменные, визуальные, вещественные), приводить примеры источников разных типов;

- различать памятники культуры изучаемой эпохи и источники, созданные в последующие эпохи, приводить примеры;

- извлекать из письменного источника исторические факты (имена, названия событий, даты и др.); находить в визуальных памятниках изучаемой эпохи ключевые знаки, символы; раскрывать смысл (главную идею) высказывания, изображения.

5. Историческое описание (реконструкция):

- характеризовать условия жизни людей в древности;
- рассказывать о значительных событиях древней истории, их участниках;

- рассказывать об исторических личностях Древнего мира (ключевых моментах их биографии, роли в исторических событиях);

- давать краткое описание памятников культуры эпохи первобытности и древнейших цивилизаций.

6. Анализ, объяснение исторических событий, явлений:

- раскрывать существенные черты: а) государственного устройства древних обществ; б) положения основных групп населения; в) религиозных верований людей в древности;

- сравнивать исторические явления, определять их общие черты;

- иллюстрировать общие явления, черты конкретными примерами;

- объяснять причины и следствия важнейших событий древней истории.

7. Рассмотрение исторических версий и оценок, определение своего отношения к наиболее значимым событиям и личностям прошлого:

- излагать оценки наиболее значительных событий и личностей древней истории, приводимые в учебной литературе;

- высказывать на уровне эмоциональных оценок отношение к поступкам людей прошлого, к памятникам культуры.

8. Применение исторических знаний:

- раскрывать значение памятников древней истории и культуры, необходимость сохранения их в современном мире;

- выполнять учебные проекты по истории Первобытности и Древнего мира (в том числе с привлечением регионального материала), оформлять полученные результаты в форме сообщения, альбома.

6 КЛАСС

1. Знание хронологии, работа с хронологией:

- называть даты важнейших событий Средневековья, определять их принадлежность к веку, историческому периоду;

- называть этапы отечественной и всеобщей истории Средних веков, их хронологические рамки (периоды Средневековья, этапы становления и развития Русского государства);

- устанавливать длительность и синхронность событий истории Руси и всеобщей истории.

2. Знание исторических фактов, работа с фактами:

- указывать (называть) место, обстоятельства, участников, результаты важнейших событий отечественной и всеобщей истории эпохи Средневековья;

- группировать, систематизировать факты по заданному признаку (составление систематических таблиц).

3. Работа с исторической картой:

- находить и показывать на карте исторические объекты, используя легенду карты; давать словесное описание их местоположения;
- извлекать из карты информацию о территории, экономических и культурных центрах Руси и других государств в Средние века, о направлениях крупнейших передвижений людей – походов, завоеваний, колонизаций, о ключевых событиях средневековой истории.

4. Работа с историческими источниками:

- различать основные виды письменных источников Средневековья (летописи, хроники, законодательные акты, духовная литература, источники личного происхождения);
- характеризовать авторство, время, место создания источника;
- выделять в тексте письменного источника исторические описания (хода событий, действий людей) и объяснения (причин, сущности, последствий исторических событий);
- находить в визуальном источнике и вещественном памятнике ключевые символы, образы;
- характеризовать позицию автора письменного и визуального исторического источника.

5. Историческое описание (реконструкция):

- рассказывать о ключевых событиях отечественной и всеобщей истории в эпоху Средневековья, их участниках;
- составлять краткую характеристику (исторический портрет) известных деятелей отечественной и всеобщей истории средневековой эпохи (известные биографические сведения, личные качества, основные деяния);
- рассказывать об образе жизни различных групп населения в средневековых обществах на Руси и в других странах;

- представлять описание памятников материальной и художественной культуры изучаемой эпохи.

6. Анализ, объяснение исторических событий, явлений:

- раскрывать существенные черты: а) экономических и социальных отношений и политического строя на Руси и в других государствах; б) ценностей, господствовавших в средневековых обществах, представлений средневекового человека о мире;

- объяснять смысл ключевых понятий, относящихся к данной эпохе отечественной и всеобщей истории, конкретизировать их на примерах исторических событий, ситуаций;

- объяснять причины и следствия важнейших событий отечественной и всеобщей истории эпохи Средневековья: а) находить в учебнике и излагать суждения о причинах и следствиях исторических событий; б) соотносить объяснение причин и следствий событий, представленное в нескольких текстах;

- проводить синхронизацию и сопоставление однотипных событий и процессов отечественной и всеобщей истории (по предложенному плану), выделять черты сходства и различия.

7. Рассмотрение исторических версий и оценок, определение своего отношения к наиболее значимым событиям и личностям прошлого:

- излагать оценки событий и личностей эпохи Средневековья, приводимые в учебной и научно-популярной литературе, объяснять, на каких фактах они основаны;

- высказывать отношение к поступкам и качествам людей средневековой эпохи с учетом исторического контекста и восприятия современного человека.

8. Применение исторических знаний:

- объяснять значение памятников истории и культуры Руси и других стран эпохи Средневековья, необходимость сохранения их в современном мире;

- выполнять учебные проекты по истории Средних веков (в том числе на региональном материале).

7 КЛАСС

1. Знание хронологии, работа с хронологией:

- называть этапы отечественной и всеобщей истории Нового времени, их хронологические рамки;

- локализовать во времени ключевые события отечественной и всеобщей истории XVI–XVII вв.; определять их принадлежность к части века (половина, треть, четверть);

- устанавливать синхронность событий отечественной и всеобщей истории XVI–XVII вв.

2. Знание исторических фактов, работа с фактами:

- указывать (называть) место, обстоятельства, участников, результаты важнейших событий отечественной и всеобщей истории XVI–XVII вв.;

- группировать, систематизировать факты по заданному признаку (группировка событий по их принадлежности к историческим процессам, составление таблиц, схем).

3. Работа с исторической картой:

- использовать историческую карту как источник информации о границах России и других государств, важнейших исторических событиях и процессах отечественной и всеобщей истории XVI–XVII вв.;

- устанавливать на основе карты связи между географическим положением страны и особенностями ее экономического, социального и политического развития.

4. Работа с историческими источниками:

- различать виды письменных исторических источников (официальные, личные, литературные и др.);
- характеризовать обстоятельства и цель создания источника, раскрывать его информационную ценность;
- проводить поиск информации в тексте письменного источника, визуальных и вещественных памятниках эпохи;
- сопоставлять и систематизировать информацию из нескольких однотипных источников.

5. Историческое описание (реконструкция):

- рассказывать о ключевых событиях отечественной и всеобщей истории XVI–XVII вв., их участниках;
- составлять краткую характеристику известных персоналий отечественной и всеобщей истории XVI–XVII вв. (ключевые факты биографии, личные качества, деятельность);
- рассказывать об образе жизни различных групп населения в России и других странах в раннее Новое время;
- представлять описание памятников материальной и художественной культуры изучаемой эпохи.

6. Анализ, объяснение исторических событий, явлений:

- раскрывать существенные черты: а) экономического, социального и политического развития России и других стран в XVI–XVII вв.; б) европейской реформации; в) новых веяний в духовной жизни общества, культуре; г) революций XVI–XVII вв. в европейских странах;
- объяснять смысл ключевых понятий, относящихся к данной эпохе отечественной и всеобщей истории, конкретизировать их на примерах исторических событий, ситуаций;
- объяснять причины и следствия важнейших событий отечественной и всеобщей истории XVI–XVII вв.: а) выявлять в историческом тексте и излагать

суждения о причинах и следствиях событий; б) систематизировать объяснение причин и следствий событий, представленное в нескольких текстах;

- проводить сопоставление однотипных событий и процессов отечественной и всеобщей истории: а) раскрывать повторяющиеся черты исторических ситуаций; б) выделять черты сходства и различия.

7. Рассмотрение исторических версий и оценок, определение своего отношения к наиболее значимым событиям и личностям прошлого:

- излагать альтернативные оценки событий и личностей отечественной и всеобщей истории XVI–XVII вв., представленные в учебной литературе; объяснять, на чем основываются отдельные мнения;

- выражать отношение к деятельности исторических личностей XVI–XVII вв. с учетом обстоятельств изучаемой эпохи и в современной шкале ценностей.

8. Применение исторических знаний:

- раскрывать на примере перехода от средневекового общества к обществу Нового времени, как меняются со сменой исторических эпох представления людей о мире, системы общественных ценностей;

- объяснять значение памятников истории и культуры России и других стран XVI–XVII вв. для времени, когда они появились, и для современного общества;

- выполнять учебные проекты по отечественной и всеобщей истории XVI–XVII вв. (в том числе на региональном материале).

8 КЛАСС

1. Знание хронологии, работа с хронологией:

- называть даты важнейших событий отечественной и всеобщей истории XVIII в.; определять их принадлежность к историческому периоду, этапу;

- устанавливать синхронность событий отечественной и всеобщей истории XVIII в.

2. Знание исторических фактов, работа с фактами:

- указывать (называть) место, обстоятельства, участников, результаты важнейших событий отечественной и всеобщей истории XVIII в.;

- группировать, систематизировать факты по заданному признаку (по принадлежности к историческим процессам и др.); составлять систематические таблицы, схемы.

3. Работа с исторической картой:

- выявлять и показывать на карте изменения, произошедшие в результате значительных социально-экономических и политических событий и процессов отечественной и всеобщей истории XVIII в.

4. Работа с историческими источниками:

- различать источники официального и личного происхождения, публицистические произведения (называть их основные виды, информационные особенности);

- объяснять назначение исторического источника, раскрывать его информационную ценность;

- извлекать, сопоставлять и систематизировать информацию о событиях отечественной и всеобщей истории XVIII в. из взаимодополняющих письменных, визуальных и вещественных источников.

5. Историческое описание (реконструкция):

- рассказывать о ключевых событиях отечественной и всеобщей истории XVIII в., их участниках;

- составлять характеристику (исторический портрет) известных деятелей отечественной и всеобщей истории XVIII в. на основе информации учебника и дополнительных материалов;

- составлять описание образа жизни различных групп населения в России и других странах в XVIII в.;

- представлять описание памятников материальной и художественной культуры изучаемой эпохи (в виде сообщения, аннотации).

6. Анализ, объяснение исторических событий, явлений:

- раскрывать существенные черты: а) экономического, социального и политического развития России и других стран в XVIII в.; б) изменений, происшедших в XVIII в. в разных сферах жизни российского общества; в) промышленного переворота в европейских странах; г) абсолютизма как формы правления; д) идеологии Просвещения; е) революций XVIII в.; ж) внешней политики Российской империи в системе международных отношений рассматриваемого периода;

- объяснять смысл ключевых понятий, относящихся к данной эпохе отечественной и всеобщей истории, конкретизировать их на примерах исторических событий, ситуаций;

- объяснять причины и следствия важнейших событий отечественной и всеобщей истории XVIII в.: а) выявлять в историческом тексте суждения о причинах и следствиях событий; б) систематизировать объяснение причин и следствий событий, представленное в нескольких текстах;

- проводить сопоставление однотипных событий и процессов отечественной и всеобщей истории XVIII в.: а) раскрывать повторяющиеся черты исторических ситуаций; б) выделять черты сходства и различия.

7. Рассмотрение исторических версий и оценок, определение своего отношения к наиболее значимым событиям и личностям прошлого:

- анализировать высказывания историков по спорным вопросам отечественной и всеобщей истории XVIII в. (выявлять обсуждаемую проблему, мнение автора, приводимые аргументы, оценивать степень их убедительности);

- различать в описаниях событий и личностей XVIII в. ценностные категории, значимые для данной эпохи (в том числе для разных социальных слоев), выражать свое отношение к ним.

8. Применение исторических знаний:

- раскрывать (объяснять), как сочетались в памятниках культуры России XVIII в. европейские влияния и национальные традиции, показывать на примерах;

- выполнять учебные проекты по отечественной и всеобщей истории XVIII в. (в том числе на региональном материале).

9 КЛАСС

1. Знание хронологии, работа с хронологией:

- называть даты (хронологические границы) важнейших событий и процессов отечественной и всеобщей истории XIX – начала XX в.; выделять этапы (периоды) в развитии ключевых событий и процессов;

- выявлять синхронность / асинхронность исторических процессов отечественной и всеобщей истории XIX – начала XX в.;

- определять последовательность событий отечественной и всеобщей истории XIX – начала XX в. на основе анализа причинно-следственных связей.

2. Знание исторических фактов, работа с фактами:

- характеризовать место, обстоятельства, участников, результаты важнейших событий отечественной и всеобщей истории XIX – начала XX в.;

- группировать, систематизировать факты по самостоятельно определяемому признаку (хронологии, принадлежности к историческим процессам, типологическим основаниям и др.);

- составлять систематические таблицы;

- определять понятия, создавать обобщения, устанавливать аналогии, классифицировать, самостоятельно выбирать основания и критерии для классификации, устанавливать причинно-следственные связи, строить

логические рассуждения, делать умозаключения (индуктивные, дедуктивные и по аналогии) и выводы» названы события и процессы Новейшей истории: Февральская и Октябрьская революции 1917 г., Великая Отечественная война (1941—1945 гг.), распад СССР, сложные 1990-е гг., возрождение страны с 2000-х гг., воссоединение Крыма с Россией в 2014 г.

3. Работа с исторической картой:

- выявлять и показывать на карте изменения, произошедшие в результате значительных социально-экономических и политических событий и процессов отечественной и всеобщей истории XIX – начала XX в.;
- определять на основе карты влияние географического фактора на развитие различных сфер жизни страны (группы стран).

4. Работа с историческими источниками:

- представлять в дополнение к известным ранее видам письменных источников особенности таких материалов, как произведения общественной мысли, газетная публицистика, программы политических партий, статистические данные;
- определять тип и вид источника (письменного, визуального); выявлять принадлежность источника определенному лицу, социальной группе, общественному течению и др.;
- извлекать, сопоставлять и систематизировать информацию о событиях отечественной и всеобщей истории XIX – начала XX в. из разных письменных, визуальных и вещественных источников;
- различать в тексте письменных источников факты и интерпретации событий прошлого.

5. Историческое описание (реконструкция):

- представлять развернутый рассказ о ключевых событиях отечественной и всеобщей истории XIX – начала XX в. с использованием

визуальных материалов (устно, письменно в форме короткого эссе, презентации);

- составлять развернутую характеристику исторических личностей XIX – начала XX в. с описанием и оценкой их деятельности (сообщение, презентация, эссе);

- составлять описание образа жизни различных групп населения в России и других странах в XIX – начале XX в., показывая изменения, произошедшие в течение рассматриваемого периода;

- представлять описание памятников материальной и художественной культуры изучаемой эпохи, их назначения, использованных при их создании технических и художественных приемов и др.

6. Анализ, объяснение исторических событий, явлений:

- раскрывать существенные черты: а) экономического, социального и политического развития России и других стран в XIX – начале XX в.; б) процессов модернизации в мире и России; в) масштабных социальных движений и революций в рассматриваемый период; г) международных отношений рассматриваемого периода и участия в них России;

- объяснять смысл ключевых понятий, относящихся к данной эпохе отечественной и всеобщей истории; соотносить общие понятия и факты;

- объяснять причины и следствия важнейших событий отечественной и всеобщей истории XIX – начала XX в.: а) выявлять в историческом тексте суждения о причинах и следствиях событий; б) систематизировать объяснение причин и следствий событий, представленное в нескольких текстах; в) определять и объяснять свое отношение к существующим трактовкам причин и следствий исторических событий;

- проводить сопоставление однотипных событий и процессов отечественной и всеобщей истории XIX – начала XX в.: а) указывать повторяющиеся черты исторических ситуаций; б) выделять черты сходства и

различия; в) раскрывать, чем объяснялось своеобразие ситуаций в России, других странах.

- Раскрывать наиболее значимые события и процессы истории России XX - начала XXI в.

7. Рассмотрение исторических версий и оценок, определение своего отношения к наиболее значимым событиям и личностям прошлого:

- сопоставлять высказывания историков, содержащие разные мнения по спорным вопросам отечественной и всеобщей истории XIX – начала XX в., объяснять, что могло лежать в их основе;

- оценивать степень убедительности предложенных точек зрения, формулировать и аргументировать свое мнение;

- объяснять, какими ценностями руководствовались люди в рассматриваемую эпоху (на примерах конкретных ситуаций, персоналий), выражать свое отношение к ним.

8. Применение исторических знаний:

- распознавать в окружающей среде, в том числе в родном городе, регионе памятники материальной и художественной культуры XIX – начала XX в., объяснять, в чем заключалось их значение для времени их создания и для современного общества;

- выполнять учебные проекты по отечественной и всеобщей истории XIX – начала XX в. (в том числе на региональном материале);

- объяснять, в чем состоит наследие истории XIX – начала XX в. для России, других стран мира, высказывать и аргументировать свое отношение к культурному наследию в общественных обсуждениях.

осмыслить новое знание, его интерпретации и применению в различных учебных и жизненных ситуациях с использованием исторического материала о событиях и процессах истории России XX – начала XXI вв.

4. ТЕМАТИЧЕСКОЕ ПЛАНИРОВАНИЕ

5 КЛАСС

№ п/п	Наименование разделов и тем программы	Колич ество часов	Основные виды деятельности учащихся
Раздел 1. История Древнего мира			
1.1	Введение	2	<p>Рассказывать, как историки узнают о далёком прошлом. Приводить примеры вещественных и письменных исторических источников.</p> <p>Объяснять значение терминов: история, хронология, археология, этнография, нумизматика. Характеризовать отрезки времени, используемые при описании прошлого (год, век, тысячелетие, эра). Размещать на ленте времени даты событий, произошедших до нашей эры и в нашу эру. Объяснять, какая историческая и географическая информация содержится на исторических картах</p>
1.2	Первобытность	4	<p>Показывать на карте места расселения древнейших людей, известные историкам.</p> <p>Рассказывать о занятиях первобытных людей.</p> <p>Распознавать изображения орудий труда и охоты первобытных людей. Объяснять, какое значение для древнейших людей имело овладение огнём, как его добывали и поддерживали. Рассказывать, где были найдены рисунки первобытных людей, о чём учёные узнали из этих рисунков.</p> <p>Объяснять, чему, каким силам поклонялись древнейшие люди. Раскрывать значение понятий: присваивающее хозяйство, язычество, миф.</p> <p>Характеризовать значение освоения древними людьми земледелия и скотоводства. Распознавать (на изображениях, макетах) орудия труда древних земледельцев, ремесленников. Давать определение понятий: присваивающее хозяйство, производящее хозяйство, род, племя.</p> <p>Рассказывать о важнейших ремёслах, изобретённых древними людьми. Рассказывать, как произошло открытие людьми металлов, какое значение это имело. Объяснять, в чём состояли предпосылки и последствия развития обмена и</p>

			торговли в первобытном обществе. Раскрывать значение понятий и терминов: родовая община, соседская община, вождь, старейшина, знать. Называть признаки, по которым историки судят о появлении цивилизации.
Итого по разделу		6	
Раздел 2. Древний мир. Древний Восток			
2.1	Древний Египет	7	<p>Обозначать на ленте времени общие хронологические рамки истории Древнего мира. Рассказывать с использованием исторической карты о природных условиях Египта, их влиянии на занятия населения. Объяснять, что способствовало возникновению в Египте сильной государственной власти. Рассказывать, как произошло объединение Египта, раскрывать значение этого события. Объяснять смысл понятий и терминов: фараон, жрец. Давать описание условий жизни и занятий древних египтян, используя живописные и скульптурные изображения. Характеризовать положение основных групп населения Древнего Египта (вельможи, чиновники, жрецы, земледельцы, ремесленники). Показывать на карте основные направления завоевательных походов фараонов Египта. Рассказывать об организации и вооружении египетского войска. Объяснять, чем прославился фараон Рамсес II. Рассказывать, каким богам поклонялись древние египтяне. Представлять описание внешнего вида и внутреннего устройства египетских храмов, пирамид (на основе фотографий, иллюстраций). Излагать сюжет мифа об Осирисе, объяснять, в чём заключалась его главная идея. Рассказывать, чем известен в египетской истории фараон Эхнатон. Рассказывать, в каких областях знаний древние египтяне достигли значительных успехов. Характеризовать письменность древних египтян (особенности письма, материал для письма). Объяснять, в чём состоял вклад Ж. Ф. Шампольона в изучение истории Древнего</p>

			Египта. Объяснять значение понятий и терминов: пирамида, сфинкс, рельеф, фреска
2.2	Древние цивилизации Месопотамии	4	Рассказывать, используя карту, о природных условиях Месопотамии и занятиях, живших там в древности людей. Называть и показывать на карте древнейшие города-государства Месопотамии. Объяснять значение понятий и терминов: клинопись, эпос, зиккурат. Показывать на карте расположение древнего Вавилонского царства. Рассказывать, чем известен в истории вавилонский царь Хаммурапи. Объяснять, в чём заключается ценность законов как исторического источника. Показывать на карте территорию Ассирийской державы. Рассказывать об организации ассирийского войска. Объяснять, как ассирийские цари управляли своей державой. Представлять, используя иллюстрации, описание ассирийской столицы Ниневии, рассказывать о её достопримечательностях. Объяснять, благодаря чему произошло новое возвышение Вавилона. Представлять, используя иллюстрации, описание города Вавилона в период его расцвета при царе Навуходоносоре. Раскрывать смысл выражения «Вавилонская башня».
2.3	Восточное Средиземноморье в древности	2	Объяснять, как природные условия влияли на занятия населения Восточного Средиземноморья. Рассказывать о развитии ремёсел и торговли в Финикии. Объяснять значение понятий: колония, колонизация, алфавит. Называть и показывать на карте древние государства Палестины. Объяснять, чем известен в истории царь Соломон. Объяснять значение понятий и терминов: монотеизм, иудаизм, пророк, Ветхий Завет
2.4	Персидская держава	2	Показывать на карте территорию Персидской державы в период её могущества. Объяснять причины военных успехов персидской армии. Характеризовать систему управления персидской державой. Рассказывать о религии древних

			персов. Объяснять значение понятий и терминов: сатрап, зороастризм, Авеста
2.5	Древняя Индия	2	<p>Рассказывать о природных условиях Древней Индии, занятиях населения. Рассказывать о древнейших индийских городах, используя карту. Объяснять значение понятий и терминов: арии, раджа, варна, каста, брахман, Веды, санскрит. Характеризовать верования древних индийцев, называть главных богов, почитаемых в индуизме. Рассказывать о возникновении буддизма, основных положениях этого учения. Давать описание внешнего вида и внутреннего убранства индуистских и буддийских храмов (на основе текста и иллюстраций учебника). Объяснять, о чём повествуют поэмы «Махабхарата» и «Рамаяна», чем они интересны для историков</p>
2.6	Древний Китай	3	<p>Характеризовать, используя карту, природные условия Древнего Китая, их влияние на занятия населения. Рассказывать о хозяйственной деятельности древних китайцев, совершенствовании орудий их труда, технических сооружениях. Показывать на карте территорию империи Цинь и объяснять значение создания единого государства. Представлять характеристику императора Цинь Шихуанди и итогов его деятельности. Рассказывать о достижениях древних китайцев в развитии ремёсел и торговли. Раскрывать причины частых восстаний населения в Древнем Китае, показывать, чем они завершались. Объяснять значение понятий и терминов: Великая Китайская стена, Великий шёлковый путь, пагода, иероглиф, каллиграфия. Рассказывать об учении Конфуция, высказывать суждения о причинах его популярности в Древнем Китае и в последующие столетия. Представлять характеристику достижений древних китайцев в развитии письменности, в науке, технике,</p>

			художественной культуре (в форме устных сообщений, альбомов, презентаций)
Итого по разделу		20	
Раздел 3. Древняя Греция. Эллинизм			
3.1	Древнейшая Греция	4	Рассказывать, используя карту, о природных условиях Древней Греции и основных занятиях её населения. Объяснять, какие находки археологов свидетельствуют о существовании древних цивилизаций на о Крит, в Микенах. Рассказывать, о чём повествуют поэмы «Илиада» и «Одиссея». Объяснять значение выражений «Ахиллесова пята», «Троянский конь».
3.2	Греческие полисы	10	Показывать на карте крупнейшие греческие города-государства. Объяснять значение понятий: полис, аристократия, демос, тиран, акрополь, агора, фаланга, метрополия, колония. Характеризовать основные группы населения греческого полиса, их положение, отношение к власти. Рассказывать о составе и организации полисного войска. Показывать на карте направления Великой греческой колонизации, называть наиболее значительные колонии, в том числе в Северном Причерноморье. Рассказывать, как осуществлялось управление греческими колониями, в чём заключались их связи с метрополиями. Раскрывать значение понятий и терминов: ареопаг, архонт, народное собрание, реформа, остракизм. Характеризовать основные положения и значение законов Солона и реформ Клисфена. Объяснять, почему политическое устройство Древних Афин называется демократией. Рассказывать об основных группах населения Спарты, о том, кто управлял государством. Раскрывать значение понятий и терминов: олигархия, илоты, гопплиты. Объяснять, почему спартанское войско считалось самым сильным в Греции. Составлять сообщение о спартанском воспитании, высказывать суждение о его достоинствах и недостатках. Сравнить устройство Афинского и

			<p>Спартанского государств, определять основные различия. Рассказывать о причинах и непосредственном поводе для начала войн Персии против Греции. Рассказывать, используя картосхемы, об участниках, ходе и итогах крупных сражений греко-персидских войн (Марафонская битва, оборона греками Фермопил, сражение в Саламинском проливе).</p> <p>Систематизировать информацию о греко-персидских войнах в форме таблицы.</p> <p>Характеризовать роль конкретных людей – руководителей полисов, военачальников, воинов в ходе военных событий. Называть основные итоги грекоперсидских войн. Высказывать суждение о том, почему небольшой группе греческих полисов удалось одержать победу в войнах против могущественной Персидской державы. Раскрывать причины укрепления демократии в Афинах в период грекоперсидских войн. Объяснять, почему историки связывали расцвет Афинского государства с именем Перикла. Называть основные источники рабства в Древней Греции, объяснять, почему численность рабов значительно возросла в V в. до н. э. Характеризовать условия жизни и труда рабов в греческих полисах. Рассказывать о развитии ремесла и торговли в греческих городах. Называть причины, основных участников и итоги Пелопоннесской войны. Объяснять, в чём проявилось ослабление греческих полисов после Пелопоннесской войны</p>
3.3	Культура Древней Греции	3	<p>Называть главных богов, которым поклонялись древние греки, распознавать их скульптурные изображения. Объяснять, кто такие титаны и герои. Рассказывать о том, чему учили детей в школах Древней Греции. Раскрывать значение понятий и терминов: гимнасий, Академия, Ликей, философия, логика, этика. Называть древнегреческих учёных, известных своими трудами по философии, истории, другим</p>

			<p>отраслям наук. Представлять описание внешнего вида и планировки древнегреческого храма (в виде устного высказывания, презентации). Раскрывать значение понятий и терминов: ордер, фронтон, капитель, кариатида, распознавать архитектурные элементы зданий на изображениях, фотографиях. Рассказывать о древнегреческом театре, организации представлений. Рассказывать об истоках и правилах проведения общегреческих игр в Олимпии. Объяснять, что греки ценили в спортивных состязаниях, в чём выразалось их отношение к играм.</p>
3.4	Македонские завоевания. Эллинизм	3	<p>Объяснять, что способствовало усилению Македонии в IV в. до н.э., какую роль сыграл в этом царь Филипп II. Рассказывать, как была установлена власть македонского царя над греческими полисами. Систематизировать в виде таблицы информацию о завоевательных походах Александра Македонского. Объяснять, в чём состояли причины военных побед Александра Македонского. Представлять характеристику (исторический портрет) Александра Македонского. Раскрывать смысл понятия «эллинизм». Показывать на карте государства, образовавшиеся в результате распада державы Александра Македонского. Рассказывать, чем славилась Александрия Египетская, почему она считалась культурным центром эллинистического мира</p>
Итого по разделу		20	
Раздел 4. Древний Рим			
4.1	Возникновение Римского государства	3	<p>Рассказывать, используя историческую карту, о природных условиях Апеннинского полуострова и племенах, населявших его в древности. Сопоставлять информацию о происхождении Рима, содержащуюся в легенде и полученную в ходе исследований историков. Раскрывать значение понятий и терминов: патриций, плебей, республика, консул, народный трибун, Сенат,</p>

			<p>вето, легион, понтифик, авгур. Объяснять, как было организовано управление Римской республикой (какими полномочиями обладали консулы, народные трибуны, Сенат, народное собрание). Рассказывать об организации и вооружении римской армии, привлекая иллюстрации учебника. Называть главных богов древних римлян, устанавливать соответствие римских и греческих богов. Показывать на исторической карте, с какими противниками воевали римляне в борьбе за власть над Италией. Объяснять происхождение и смысл выражений «Гуси Рим спасли», «Пиррова победа», «Разделяй и властвуй!»</p>
4.2	Римские завоевания в Средиземноморье	3	<p>Представлять общую характеристику Пунических войн (причины, хронологический период, участники, наиболее значительные походы и сражения, итоги). Объяснять, благодаря чему вошел в историю Ганнибал. Показывать на исторической карте территории римских провинций, объяснять, какие современные географические названия берут начало от названий римских провинций</p>
4.3	Поздняя Римская республика. Гражданские войны	5	<p>Объяснять, почему причиной острых столкновений в Риме во II в. до н. э. стал вопрос о переделе «общественной земли». Раскрывать значение понятий и терминов: «общественная земля», гражданская война, диктатор, проскрипции, триумвират, вольноотпущенник, гладиатор. Характеризовать цели, содержание и итоги реформ братьев Гракхов. Анализировать отрывки из текстов историков (извлекать информацию, высказывать оценочные суждения). Объяснять, чем были вызваны гражданские войны в Риме, какие силы противостояли друг другу. Рассказывать о положении рабов в Древнем Риме. Рассказывать о восстании под руководством Спартака (причины, участники, основные периоды восстания, итоги). Представлять характеристику Гая Юлия Цезаря,</p>

			<p>объяснять, благодаря чему он вошёл в историю. Раскрывать, при каких обстоятельствах появились и что означали выражения «Жребий брошен!», «перейти Рубикон». Называть главных участников борьбы за власть после смерти Цезаря и её итоги</p>
4.4	Расцвет и падение Римской империи	6	<p>Рассказывать об установлении единоличной власти Октавиана Августа. Представлять характеристики римских императоров, их правления (Нерон, Траян, Диоклетиан – по выбору). Показывать на исторической карте территорию Римской империи, объяснять, как было организовано управление провинциями. Рассказывать, используя иллюстрации учебника, о повседневной жизни в столице и провинциях Римской империи. Сравнить положение римского раба и колона, объяснять, чем различались условия их жизни и труда. Объяснять значение понятий и терминов: форум, Пантеон, Колизей, акведук, амфитеатр, термы. Рассказывать о возникновении и распространении христианства, объяснять, чем отличалась новая религия от верований римлян. Характеризовать политику римских императоров в отношении христиан, объяснять, как и при каких обстоятельствах она была изменена. Объяснять значение понятий и терминов: Библия, Евангелие, апостол, церковь, патриарх, епископ. Рассказывать о разделении Римской империи на Западную и Восточную. Систематизировать в форме таблицы информацию о нападениях варваров на Рим. Участвовать в обсуждении вопроса «Почему пала Западная Римская империя?»</p>
4.5	Культура Древнего Рима	3	<p>Раскрывать смысл понятия «золотой век римской поэзии», называть имена поэтов золотого века. Рассказывать о развитии научных знаний в Древнем Риме (философия, география, история). Объяснять, какое значение и почему придавалось в Древнем Риме ораторскому искусству.</p>

		<p>Составлять описание известных архитектурных сооружений Древнего Рима (по выбору). Сравнивать внешний вид древнегреческих и древнеримских храмов. Определять общие черты и различия. Изучать иллюстрации учебника, объяснять, о чём рассказывают римские скульптурные портреты</p>
Итого по разделу	20	
Обобщение	2	<p>Объяснять понятие «Древний мир», указывать хронологические рамки данной исторической эпохи. Называть и показывать на карте государства и города Древнего мира, объяснять, как природные условия влияли на жизнь и занятия населения, показывать места важнейших событий. Сравнивать устройство государств Древнего Востока (древневосточная деспотия) и государств античного мира (полисы); называть различия. Объяснять понятия: фреска, рельеф, сфинкс, иероглиф, варны, касты, монотеизм, демократия, демос, республика, аристократия, олигархия, тиран, остракизм, форум, сенат, право вето, провинция, колония, метрополия, империя, акведук, амфитеатр, диктатор; относить понятия к различным цивилизациям. Объяснять причины появления единых государств (на примерах Древнего Египта, Древнего Китая). Объяснять, чем прославились в истории Тутмос, Рамзес II, Эхнатон, Хаммурапи, Солон, Клисфен, Перикл, Александр Македонский, братья Гракхи, Ганнибал, Спартак, Юлий Цезарь, император Траян (по выбору); высказывать свое отношение к поступкам людей прошлого. Объяснять значение появления письменности; характеризовать системы письма древних людей (египетская письменность, клинопись, финикийский алфавит, греческий алфавит, латинский алфавит). Анализировать отрывки из письменных источников, распознавать ключевые образы в визуальных источниках. Распознавать, называть, описывать и относить памятники</p>

		истории и культуры Древнего мира к определённым цивилизациям; высказывать свое отношение к памятникам культуры. Характеризовать историческое и культурное наследие цивилизаций Древнего мира
ОБЩЕЕ КОЛИЧЕСТВО ЧАСОВ ПО ПРОГРАММЕ	68	

6 КЛАСС

№	Наименование разделов и тем учебного предмета	Всего	Основные виды деятельности учащихся
Раздел 1. Всеобщая история. История Средних веков			
1.1	Введение	1	Обозначать на ленте времени даты ключевых событий, связанных с падением Западной Римской империи, а также хронологические рамки и основные периоды истории Средних веков
1.2	Народы Европы в раннее Средневековье	4	Показывать на исторической карте маршруты перемещения варварских народов в Европе в V—VI вв. и наиболее значительные варварские королевства, основанные в бывших владениях Западной Римской империи. Объяснять значение понятий и терминов: Салическая правда, майордом, бенефиций. Рассказывать об обстоятельствах перехода королевской власти к династии Каролингов. Рассказывать, используя историческую карту, о завоеваниях Карла Великого. Представлять характеристику Карла Великого, давать оценку его деятельности. Объяснять смысл понятия «Каролингское возрождение». Характеризовать обстоятельства и причины распада державы Карла Великого, показывать на исторической карте владения, на которые она распалась.

			<p>Рассказывать о создании государств на территории бывшей империи Карла Великого — во Франции, в германских и итальянских землях. Обозначать на ленте времени последовательность завоеваний Британских островов англами и саксами, норманнами в раннее Средневековье. Рассказывать о нормандском завоевании Англии в XI в. Характеризовать общественный строй норманнов, показывать на исторической карте маршруты их походов.</p> <p>Показывать на исторической карте государства, возникшие в раннее Средневековье в Восточной Европе (государства славянских народов, венгров).</p>
1.3	Византийская империя в VI—XI вв.	2	<p>Характеризовать, используя историческую карту, географическое положение и состав населения земель, входивших в Восточную часть Римской империи.</p> <p>Рассказывать о власти византийских императоров.</p> <p>Представлять характеристику личности и деятельности императора Юстиниана (завоевания, законодательство, строительство).</p> <p>Объяснять значение понятий и терминов: ромей, басилевс, кодекс Юстиниана, базилика, икона, иконоборчество, церковный собор, фема.</p> <p>Раскрывать, какое место занимала церковь в византийском государстве, как складывались отношения императоров и патриархов.</p> <p>Характеризовать отношения Византии с соседними государствами и народами, в том числе Русью.</p> <p>Представлять описание внешнего вида и внутреннего убранства византийских храмов, используя иллюстрации учебника.</p> <p>Характеризовать культурное наследие Византии, её вклад в мировую культуру</p>
1.4	Арабы в VI—XI вв.	2	<p>Рассказывать о расселении и основных занятиях арабских племен. Объяснять, в чём заключался</p>

			<p>главный смысл проповедей пророка Мухаммада, чем отличалось его учение от традиционных верований арабов.</p> <p>Раскрывать значение понятий: ислам, хиджра, Коран, Сунна, Кааба, хадж, мечеть, имам, шариат, халиф, халифат.</p> <p>Объяснять, какие положения были закреплены в главных священных книгах ислама, какое значение они имели для арабской общины.</p> <p>Показывать на исторической карте территории, завоёванные арабами к середине VIII в., объяснять причины побед арабских войск.</p> <p>Характеризовать политику мусульманских правителей в завоёванных землях.</p> <p>Объяснять причины распада Арабского халифата.</p> <p>Раскрывать, в чём состоял вклад арабов в развитие наук, литературы, искусства.</p> <p>Представлять описание внешнего вида и внутреннего убранства мечетей арабского мира, используя иллюстрации учебника</p>
1.5	Средневековое европейское общество	3	<p>Представлять характеристику средневекового рыцаря (социальное положение, образ жизни, кодекс рыцарской чести).</p> <p>Описывать внешний облик и внутреннюю планировку средневекового замка, объяснять назначение отдельных частей замка, построек.</p> <p>Характеризовать положение и повинности средневековых крестьян.</p> <p>Объяснять значение понятий и терминов: барщина, подать, десятина, община, натуральное хозяйство</p>
1.6	Государства Европы в XII—XV вв.	4	<p>Называть причины, главных участников, ключевые события и итоги Столетней войны.</p> <p>Объяснять, чем известна в истории Жанна Д'Арк.</p> <p>Раскрывать особенности политического развития земель Священной Римской империи и итальянских государств.</p>

			<p>Рассказывать о развитии сельского хозяйства и усилении городов в странах Западной Европы в период зрелого Средневековья.</p> <p>Объяснять причины обострения социальных противоречий в городах и деревнях.</p> <p>Называть крупнейшие восстания XIV в. (Жакерия, восстание под руководством Уота Тайлера).</p> <p>Представлять характеристику гуситского движения в Чехии и Гуситских войн 1419—1434 гг.</p>
1.7	Культура средневековой Европы	2	<p>Раскрывать роль религии в жизни средневекового человека и общества.</p> <p>Объяснять, кого и чему учили в средневековых школах. Рассказывать, когда и в каких странах появились первые европейские университеты, кто выступал их основателями.</p> <p>Объяснять значение понятий и терминов: университет, магистр, лекция, диспут, схоластика.</p> <p>Раскрывать, в чём проявлялся сословный характер средневековой культуры, приводить примеры разных литературных жанров.</p> <p>Характеризовать основные черты романского и готического стилей в художественной культуре, выявлять их в изображениях архитектурных сооружений.</p> <p>Раскрывать значение понятий и терминов: романский стиль, готика, гуманизм, Возрождение.</p> <p>Называть известных представителей европейского гуманизма и Раннего Возрождения, объяснять, что было новым в их взглядах на мир и человека.</p> <p>Представлять рассказ (сообщение) о жизни и творчестве мастеров Раннего Возрождения (по выбору).</p> <p>Раскрывать значение изобретения европейского книгопечатания</p>

1.8	Страны Востока в Средние века	3	Показывать на исторической карте территории крупнейших государств Востока в Средние века. Рассказывать, используя историческую карту, о возникновении Османского государства и завоеваниях турок-османов в XIII—XV вв. Характеризовать систему управления Османской империей, политику османов в отношении покорённых народов.
1.9	Государства доколумбовой Америки в Средние века	1	Рассказывать о древних обитателях Америки, условиях их жизни, основных занятиях. Называть и показывать на исторической карте крупные государства, существовавшие в Америке в эпоху Средневековья. Систематизировать материал о цивилизациях средневековой Америки в таблице (территория, главные города, правители, религиозные верования, знания, искусство). Представлять сообщение (презентацию) о художественной культуре одной из средневековых цивилизаций Америки (по выбору)
1.10	Обобщение	1	Знать историческое и культурное наследие Средних веков
Итого по разделу		23	
Раздел 2. История России. От Руси к Российскому государству			
2.1	Введение	1	Объяснять, что изучает история Отечества. Различать виды исторических источников с опорой на приобретённые ранее знания (5—6 классы).
2.2	Народы и государства на территории нашей страны в древности. Восточная Европа в середине I тыс. н. э.	5	Находить и показывать на исторической карте места расселения древнего человека на территории России, древние государства Поволжья, Кавказа и Северного Причерноморья. Описывать условия жизни, занятия, верования земледельческих и кочевых племён, народов. Характеризовать культурное наследие древних цивилизаций на территории нашей страны (привлекая знания из истории Древнего мира). Приводить примеры межэтнических контактов и взаимодействий. Показывать на исторической

			<p>карте территории расселения восточных славян; извлекать из карты информацию о природных условиях, влияющих на занятия славян.</p> <p>Характеризовать общественный строй и политическую организацию восточных славян.</p> <p>Описывать жизнь и быт, верования славян.</p> <p>Объяснять смысл понятий и терминов: ислам, иудаизм, подсечная система земледелия, присваивающее хозяйство, производящее хозяйство, язычество</p>
2.3	Русь в IX — начале XII в.	14	<p>Раскрывать предпосылки и называть время образования государства Русь.</p> <p>Показывать на исторической карте территорию государства Русь, главные торговые пути, крупные города. Извлекать из исторической карты информацию о направлениях походов князей (Олега, Игоря, Святослава).</p> <p>Систематизировать информацию о деятельности первых русских князей (в виде таблицы).</p> <p>Приводить примеры взаимоотношений Руси с соседними племенами и государствами.</p> <p>Давать оценку значению принятия христианства на Руси. Объяснять смысл понятий и терминов: государство, Русь, христианство, православие, князь, дружина, полюдь, дань, уроки, погосты.</p>
2.4	Русь в середине XII — начале XIII в.	6	<p>Называть время и раскрывать причины и последствия распада Руси на отдельные самостоятельные земли.</p> <p>Извлекать из исторической карты информацию о географическом положении важнейших самостоятельных центров Руси; раскрывать их особенности.</p> <p>Характеризовать социально-политическое развитие, достижения культуры отдельных земель (в том числе с использованием регионального материала).</p> <p>Систематизировать материал о важнейших русских землях в XII — первой трети XIII в. (в форме таблицы).</p>

			<p>Проводить поиск исторической информации для сообщений об отдельных исторических личностях и памятниках культуры периода политической раздробленности.</p> <p>Описывать памятники архитектуры рассматриваемого периода (включая региональные)</p>
2.5	Русские земли и их соседи в середине XIII — XIV в.	9	<p>Объяснять значение понятий и терминов: орда, хан, курултай, ярлык, баскаки, военный монашеский орден, крестоносцы, святитель.</p> <p>Извлекать информацию из материалов, свидетельствующих о походах монгольских завоевателей (исторической карты, отрывков из летописей, произведений древнерусской литературы и другое), сопоставлять содержащиеся в них сведения.</p> <p>Объяснять, в чём выражалась зависимость русских земель от ордынских ханов.</p> <p>Показывать на исторической карте рост территории Литовского государства в XIII—XIV вв.</p> <p>Рассказывать на основе информации учебника, отрывков из летописей, карты и картосхемы о Невской битве и Ледовом побоище; давать оценку их значения.</p> <p>Составлять характеристику (исторический портрет) Александра Невского.</p> <p>Характеризовать положение Северо-Восточной и Северо-Западной Руси после монгольского нашествия.</p>
2.6	Формирование единого Русского государства в XV в.	8	<p>Характеризовать роль Православной церкви в укреплении Русского государства.</p> <p>Раскрывать значение понятий: ересь, автокефалия. Сопоставлять позиции нестяжателей и иосифлян, объяснять, в чём заключались различия.</p> <p>Систематизировать информацию о достижениях культуры Русского государства в XV в. (в форме таблицы, тезисов).</p>

			<p>Составлять описание памятников культуры на основе иллюстраций учебника, художественных альбомов, интернет-ресурсов, непосредственного наблюдения (использование регионального материала).</p> <p>Участвовать в составлении и презентации альбома о повседневной жизни жителей родного края, памятниках культуры изучаемого периода</p>
2.7	Наш край с древнейших времен до конца XV в.	1	<p>Объяснять, что изучает история нашего края.</p> <p>Различать виды исторических источников с опорой на приобретённые ранее знания (5-е классы).</p>
2.8	Обобщение	1	<p>Объяснять, чем известны в истории Владимир I, Ярослав Мудрый, Владимир Мономах, Александр Невский, Иван Калита, Дмитрий Донской. Систематизировать информацию о нашествии монголов на Русь, зависимости Руси от Орды, этапов борьбы Руси с ордынской зависимостью (используя карту); давать оценку освобождению Руси от ордынской зависимости. Сопоставлять процесс создания централизованных государств в Западной Европе и формирование единого Русского государства (использовать карту); выявлять общие и различные черты. Характеризовать международные связи Руси с государствами Европы, Византией в X–XV вв. Рассказывать о положении разных групп населения русского общества в конце XV в.; сопоставлять одну из групп населения Русского государства с однотипной общественной группой Западной Европы.</p>
Итого по разделу		45	
ОБЩЕЕ КОЛИЧЕСТВО ЧАСОВ ПО ПРОГРАММЕ		68	

7 КЛАСС

№ п/п	Наименование разделов и тем учебного предмета	Количе ство часов	Основные виды деятельности обучающихся
Раздел 1. Всеобщая история. История Нового времени. Конец XV – XVII в.			
1.1	Введение	1	Обозначать на ленте времени общие хронологические рамки и основные периоды истории Нового времени
1.2	Великие географические открытия	2	<p>Объяснять, что способствовало росту интереса европейцев к дальним странам в XV в., раскрывать предпосылки Великих географических открытий. Рассказывать, используя карту, о начале поисков морского пути в Индию в XV в.</p> <p>Готовить и представлять сообщение об экспедициях Х. Колумба, давать оценку их результатам и значению. Объяснять, в чем состояли главные положения и значение Тордесильяского и Сарагосского договоров. Показывать на исторической карте маршруты экспедиций Васко да Гамы, Ф. Магеллана, А. Тасмана, называть их результаты.</p> <p>Раскрывать смысл понятий и терминов: каравелла, конкистадор, доминион, монополия, плантация. Объяснять, почему конкистадорам удалось относительно быстро завоевать могущественные государства Центральной и Южной Америки.</p> <p>Раскрывать, что изменилось в положении населения Центральной и Южной Америки с приходом европейских завоевателей.</p> <p>Сравнивать начало освоения европейцами территорий в Южной Америке и в Северной Америке (основные занятия европейских колонистов; положение местного населения; организация хозяйства), выявлять различия.</p> <p>Рассказывать, используя историческую карту, о поисках европейцами северо-восточного пути в страны Дальнего Востока, о том, как устанавливались их отношения с российским</p>

			<p>государством.</p> <p>Характеризовать итоги Великих географических открытий конца XV – XVII в.: а) для европейских стран; б) для народов Нового Света; в) для всеобщей Истории</p>
1.3	Изменения в европейском обществе XVI–XVII вв.	2	<p>Называть новые источники энергии, которые стали использоваться в Европе в XV–XVII вв., объяснять, развитию каких отраслей производства это способствовало.</p> <p>Сравнивать ремесленное и мануфактурное производство, объяснять, в чём заключались преимущества мануфактур.</p> <p>Объяснять значение понятий и терминов: централизованная и рассеянная мануфактура, капиталистические отношения, буржуазия.</p> <p>Раскрывать, в чём выразалось и к чему вело расслоение крестьянства в начале Нового времени.</p> <p>Называть новые группы населения, появившиеся в европейских странах в раннее Новое время.</p> <p>Составлять описание европейского города XVI–XVII вв. (типичный город или конкретный город по выбору).</p> <p>Характеризовать условия жизни разных групп населения в европейских городах XVI–XVII вв.</p>

1.4	Реформация и Контрреформация в Европе	2	<p>Характеризовать предпосылки Реформации в Германии. Раскрывать содержание основных положений учения Лютера, объяснять, в чём заключалась их новизна. Объяснять значение понятий и терминов: Реформация, индульгенция, секуляризация, булла, протестантизм, лютеранство, кальвинизм, гугеноты, пуритане, иезуиты.</p> <p>Раскрывать, представители каких групп германского общества и почему поддержали М. Лютера. Представлять характеристику Крестьянской войны в Германии. Извлекать и комментировать информацию из исторических текстов (фрагменты богословских сочинений и другое). Представлять характеристики М. Лютера, Ж. Кальвина.</p> <p>Объяснять, кем и каким образом осуществлялась Контрреформация, каковы были результаты этой политики. Раскрывать, привлекая информацию карты, чем завершились к концу XVI в. религиозные войны между католиками и протестантами</p>
1.5	Государства Европы в XVI–XVII вв.	7	<p>Объяснять значение понятий: абсолютизм, централизованное государство, протекционизм. Характеризовать политическое устройство и особенности экономического развития Испании в XVI–XVII вв.</p> <p>Раскрывать, на что была направлена внешняя политика испанских Габсбургов, приводить примеры конкретных действий.</p> <p>Характеризовать положение Нидерландов под властью Габсбургов.</p> <p>Рассказывать, привлекая историческую карту, о национально-освободительном движении в Нидерландах, его причинах, целях, участниках, формах борьбы. Объяснять, в чём состояло значение событий 1566–1609 гг. для Нидерландов и для Европы начала Нового времени. Разъяснять, что свидетельствовало об усилении королевской власти во Франции в</p>

		<p>XVI в.</p> <p>Представлять характеристику религиозных войн второй половины XVI в. во Франции (хронологически рамки; основные участники; формы борьбы; ключевые события; итоги и последствия).</p> <p>Объяснять, что стоит за названием «Варфоломеевская ночь», как оценивали это событие современники.</p> <p>Рассказывать, в результате каких обстоятельств и событий Генрих Бурбон стал основателем новой королевской династии во Франции.</p> <p>Объяснять, что предусматривал Нантский эдикт 1598 г., давать оценку значения этого документа.</p> <p>Представлять характеристику (исторический портрет) Людовика XIV. Раскрывать, что составляло основу экономического процветания Англии в XVI в.</p> <p>Объяснять значение понятий и терминов: огораживания, новое дворянство, королевская реформация, монополия, Великая Армада.</p> <p>Раскрывать, в чём заключалось усиление королевской власти в Англии при королях династии Тюдоров.</p> <p>Рассказывать об особенностях английской реформации, объяснять, почему её назвали «королевской».</p> <p>Представлять характеристику (исторический портрет) Елизаветы I. Объяснять, что давало основание определять правление Елизаветы I как «золотой век».</p> <p>Раскрывать причины Английской революции середины XVII в.</p> <p>Объяснять, почему события 1642–1648 гг. историки определяют понятием «гражданская война».</p> <p>Характеризовать состав и цели противостоявших друг другу в гражданской войне лагерей.</p>
--	--	--

			<p>Объяснять значение понятий и терминов: роялист, пресвитериане, железнобокие, лорд-протектор.</p> <p>Раскрывать причины победы парламентского лагеря в борьбе против короля.</p> <p>Представлять характеристику (исторический портрет) Оливера Кромвеля. Рассказывать о причинах и следствиях Славной революции 1688 г. Давать сравнительную характеристику партий вигов и тори. Высказывать суждение о том, что изменила в Англии революция середины XVII в. Показывать на исторической карте государства, находившиеся в рассматриваемый период в Центральной, Южной и Юго-Восточной Европе.</p> <p>Раскрывать обстоятельства вхождения различных народов в состав империй</p>
1.6	Международные отношения в XVI–XVII вв.	2	<p>Называть основные группы противоречий, существовавших в отношениях между ведущими европейскими государствами в XVI–XVII вв., приводить примеры их проявления.</p> <p>Рассказывать с опорой на историческую карту об экспансии Османской империи в Европе.</p> <p>Рассказывать о причинах Тридцатилетней войны и событиях, ставших поводом к её развязыванию.</p> <p>Систематизировать информацию о Тридцатилетней войне 1618–1648 гг. (хронологические рамки и этапы; основные участники, блоки государств и их цели; ключевые события и их последствия; итоги).</p> <p>Показывать на карте территории, охваченные военными действиями в годы Тридцатилетней войны.</p> <p>Рассказывать о характере военных действий и их последствиях для населения и хозяйства европейских стран. Называть основные положения Вестфальского мира, объяснять, какие государства усилили свои</p>

			позиции по итогам войны, а какие были ослаблены
1.7	Европейская культура в раннее Новое время	3	<p>Называть мастеров итальянского Возрождения, творивших в первой четверти XVI в. (Леонардо да Винчи, Микеланджело Буонарроти, Рафаэль Санти), и их произведения, объяснять, почему этот период получил название Высокого Возрождения.</p> <p>Рассказывать, о чём повествовали знаменитые романы XVI–XVII вв., объяснять, чем они привлекали читателей в ту эпоху и в последовавшие столетия. Представлять характеристику стилей классицизма и барокко, приводить примеры произведений.</p> <p>Раскрывать, в чём заключались новые взгляды на строение Вселенной, высказанные европейскими мыслителями, учёными в XVI–XVII вв., и объяснять, почему они вызвали отпор и преследование со стороны католической церкви. Раскрыть на примере трудов И. Ньютона, что изменяли исследования в области физики во взглядах на мир</p>
1.8	Страны Востока в XVI–XVII вв.	3	Объяснять, привлекая информацию исторической карты, почему XVI в. считается временем наибольшего роста Османской державы.

		<p>Рассказывать о правлении султана Сулеймана I, объяснять, почему он был прозван Великолепным.</p> <p>Рассказывать об организации османской армии, высказывать суждение о причинах её побед.</p> <p>Характеризовать османскую систему управления обширными владениями в Азии, Европе, Африке.</p> <p>Раскрывать: а) что означало для населения Северной Индии установление власти мусульманской династии Великих Моголов; б) какие традиции населения Индии сохранялись и при новых правителях.</p> <p>Объяснять, что представляли собой Ост-Индские компании, созданные в европейских странах.</p> <p>Определять по материалу учебника, какие традиционные черты древних и средневековых китайских империй сохранялись в империи Мин, существовавшей в XIV–XVII вв.</p> <p>Объяснять, в чём заключались особенности прихода к власти в Китае и последующей политики маньчжурской династии Цин.</p> <p>Рассказывать об обстоятельствах утверждения у власти в Японии династии сёгунов Токугава.</p> <p>Характеризовать политику первых сёгунов Токугава, её результаты. Объяснять, чем было вызвано решение властей Японии «закрыть» свою страну для европейцев.</p> <p>Распознавать на иллюстрациях учебника и в других визуальных материалах характерные черты архитектуры и живописи отдельных стран Востока.</p> <p>Готовить сообщение (презентацию) о художественной культуре одной из стран Востока в XVI–XVII вв.</p> <p>(по выбору), используя иллюстрации учебника и интернет-ресурсы</p>
--	--	---

1.9	Обобщение	1	<p>Распределять в хронологической последовательности крупные события периода Нового времени (Великие Географические открытия, Реформацию, европейские революции, правление монархов).</p> <p>Показывать на карте (контурной карте) места и события внешней политики из курса всеобщей истории XVI–XVII вв.; характеризовать их причины и результаты.</p> <p>Объяснять причины и следствия важнейших событий всеобщей истории XVI–XVII вв.</p> <p>Определять по предложенному источнику обстоятельства и цель его создания, раскрывать его информационную ценность.</p> <p>Составлять краткую характеристику известных исторических личностей всеобщей истории XVI–XVII вв. (ключевые факты биографии, личные качества, деятельность). Представлять описание памятников материальной и художественной культуры XVI–XVII вв.</p> <p>Раскрывать существенные черты революций XVI–XVII вв. в европейских странах.</p> <p>Объяснять причины и следствия важнейших событий всеобщей истории XV–XVII вв.</p>
Итого по разделу		23	
Раздел 2. История России. Россия в XVI–XVII вв.: от Великого княжества к царству			
2.1	Россия в XVI в.	13	<p>Показывать на исторической карте территорию России в первой трети XVI в.; называть русские земли, присоединённые к Москве в правление Василия III. Характеризовать структуру центральной и местной власти в первой трети XVI в.</p> <p>Сравнивать вотчину и поместье; раскрывать различия между ними. Характеризовать внешнюю политику России в первой трети XVI в.; оценивать её результаты. Объяснять смысл понятий и терминов: сословно-представительная монархия, реформы, Земский собор, местничество, опричина,</p>

			<p>приказ, стрельцы, заповедные лета, урочные лета, засечная черта. Раскрывать значение денежной реформы Елены Глинской</p> <p>Характеризовать основные мероприятия реформ 1550-х гг. Извлекать информацию из Судебника 1550 г., царских указов и использовать её в рассказе о положении различных слоёв населения Руси, политике власти. Раскрывать значение создания стрелецкого войска.</p> <p>Показывать на исторической карте территорию России в царствование Ивана IV; ход Ливонской войны, маршрут похода Ермака. Составлять план рассказа о народах Поволжья и Сибири в XVI в.</p> <p>Раскрывать последствия Ливонской войны для России.</p> <p>Рассказывать об отношениях России и Крымским ханством в XVI в.</p> <p>Характеризовать положение основных групп населения Российского государства в XVI в.</p> <p>Показывать с использованием карты, как расширялся национальный состав населения Русского государства. Объяснять причины введения, сущность и последствия опричнины. Составлять характеристику (исторический портрет) Ивана IV Грозного; представлять и обосновывать оценку итогов его правления.</p> <p>Систематизировать в виде таблицы материал о закрепощении крестьян в XVI в.</p> <p>Объяснять значение учреждения патриаршества</p> <p>Рассказывать о событиях и обстоятельствах, приведших к пресечению московской династии Рюриковичей</p>
2.2	Смута в России	9	<p>Раскрывать противоречия, существовавшие в русском обществе накануне Смуты.</p> <p>Характеризовать личность и деятельность Бориса Годунова</p> <p>Раскрывать причины Смуты.</p>

			<p>Называть хронологические рамки Смутного времени.</p> <p>Систематизировать исторический материал в хронологической таблице «Основные события Смутного времени».</p> <p>Объяснять смысл понятий и терминов: Смута, самозванство. Показывать на исторической карте направления походов Лжедмитрия I и Лжедмитрия II, места действий польских и шведских интервентов, маршруты движения отрядов первого и второго ополчений.</p> <p>Высказывать суждения о роли Православной церкви, духовных лидеров в событиях Смутного времени.</p> <p>Представлять характеристики участников ключевых событий Смутного времени.</p> <p>Объяснять, что привело к подъёму национально-освободительного движения.</p> <p>Показывать на карте места действий земских ополчений. Участвовать в поиске материалов, подготовке и презентации группового сообщения «Организаторы и участники первого и второго ополчений»</p> <p>Характеризовать итоги и последствия Смуты для Российского государства</p>
2.3	Россия в XVII в.	16	<p>Характеризовать личность и первых Романовых – Михаила Фёдоровича и Алексея Михайловича.</p> <p>Представлять в виде схемы структуру высших органов государственной власти и управления в России XVII в.</p> <p>Разъяснять, в чём заключались функции отдельных представительных и административных органов в системе управления государством</p> <p>Характеризовать экономическое развитие России в XVII в., используя информацию исторической карты.</p> <p>Объяснять значение понятий и терминов: Государев двор, мануфактура, посад, ясак, ярмарка, крепостное право.</p>

		<p>Сравнивать мануфактуру и ремесленную мастерскую; объяснять, в чём заключались различия.</p> <p>Раскрывать значение принятия Новоторгового и Таможенного уставов.</p> <p>Составлять таблицу «Основные сословия и их положение в России XVII в.» Проводить поиск информации в отрывках из Соборного уложения 1649 г. для характеристики положения отдельных групп населения России, процесса закрепощения крестьян.</p> <p>Раскрывать причины социальных движений в России XVII в.</p> <p>Показывать на исторической карте места городских восстаний; территорию, охваченную восстанием Степана Разина.</p> <p>Систематизировать (в форме таблицы) материал о социальных движениях в России XVII в. Объяснять значение понятий и терминов: гетман, полки нового (иноземного) строя, засечная черта.</p> <p>Раскрывать причины восстания под руководством Б. Хмельницкого. Давать оценку значения вхождения земель Войска Запорожского в состав России.</p> <p>Характеризовать причины и итоги русско-польской (1654–1667) и русско-шведской (1656–1658) войн. Приводить примеры конфликтов России с Османской империей.</p> <p>Объяснять, в чём заключались результаты внешней политики России в XVII в. Объяснять, опираясь на знания из курсов всеобщей истории 6–7 классов, какие события получили название Великих географических открытий.</p> <p>Показывать на карте территории расселения народов в Российском государстве XVII в.; маршруты отрядов первопроходцев в Сибири на Дальнем Востоке.</p> <p>Рассказывать о народах, живших в России в</p>
--	--	---

			XVII в., привлекая дополнительную информацию (в том числе по истории края). Осуществлять поиск информации для подготовки сообщения об одном из первопроходцев (Семёне Дежнёве, Василии Пояркове, Ерофее Хабарове)
2.4	Культурное пространство XVI–XVII вв.	5	Извлекать информацию из «Домостроя», изобразительных материалов для рассказа о нравах и быте российского общества в XVI–XVII вв. Характеризовать новые веяния в отечественной культуре, быту XVII в. Объяснять значение понятий и терминов: шатровый стиль, парсуна. Систематизировать материал о достижениях культуры XVI–XVII вв. (в форме таблицы), раскрывать их значение. Составлять описание одного из памятников культуры XVI–XVII вв.; оценивать его художественные достоинства. Приводить примеры известных архитектурных сооружений XVI–XVII вв., выявлять их назначение. Объяснять, что способствовало развитию образования в России XVII в. Называть основные жанры русской литературы XVI–XVII вв. Осуществлять поиск и анализ информации для проектной работы «Путешествие по русскому городу XVII в.»
2.5	Наш край в XVI–XVII вв.	1	Выполнять учебные проекты по отечественной и всеобщей истории XVI–XVII вв. (в том числе на региональном материале)
2.6	Обобщение	1	Размещать в хронологической последовательности (в том числе на ленте времени) крупные события зарубежной и российской истории XVI–XVII вв. Устанавливать синхронность событий отечественной и всеобщей истории XVI–XVII вв. Показывать на карте (контурной карте) места и события внешней политики из курса русской

		<p>истории XVI–XVII вв.; характеризовать их причины и результаты.</p> <p>Группировать факты всеобщей и отечественной истории по заданному признаку (страны, правители, государственные деятели, мероприятия внутренней политики, внешнеполитические события). Объяснять причины и следствия важнейших событий отечественной истории XVI–XVII вв.: причины и итоги Смуты, церковного раскола и др. Давать описание памятника культуры по предложенному изображению.</p> <p>Сравнивать оценки событий и личностей отечественной и всеобщей истории XVI–XVII вв., представленные в учебной литературе и дополнительных источниках, находить аргументы.</p> <p>Определять по предложенному источнику (Судебник 1550 г., Соборное уложение 1649 г., Домострой и др.) обстоятельства и цель его создания, раскрывать его информационную ценность.</p> <p>Составлять краткую характеристику известных персоналий отечественной истории XVI–XVII вв. (ключевые факты биографии, личные качества, деятельность); устанавливать современников периода из России, европейских стран и стран Востока.</p> <p>Раскрывать существенные черты экономического, социального и политического развития России и других стран в XVI–XVII вв. Объяснять значение понятий и терминов: Избранная рада, гетман, государев двор, заповедные лета, засечная черта, Земские соборы, казачество, крепостное право, мануфактура, местничество, опричнина, парсуна, патриарх, полкинового (иноземного) строя, посад, приказы, раскол, реформы, самодержавие, самозванство, слобода, Соборное уложение,</p>
--	--	--

		сословно-представительная монархия, старообрядчество, стрельцы, урочные лета, челобитная, ярмарка, ясак; уметь строить рассказ на основе ключевых понятий, составлять предложения с терминами применительно к конкретным фактам истории
Итого по разделу	45	
ОБЩЕЕ КОЛИЧЕСТВО ЧАСОВ ПО ПРОГРАММЕ	68	

8 КЛАСС

№ п/п	Наименование разделов и тем программы	Количество часов	Основные виды деятельности учащихся
Раздел 1. Всеобщая история. История Нового времени. XVIII в.			
1.1	Введение	1	Обозначать на ленте времени общие хронологические рамки и основные периоды истории Нового времени. Характеризовать факты, события, процессы истории зарубежных стран с древности до конца XVII в. (используя карту). Объяснять причины и следствия важнейших событий всеобщей истории XV–XVII вв.
1.2	Век Просвещения	2	Рассказывать, какие новые черты проявились в европейской науке в XVII–XVIII вв. Объяснять смысл идеи общественного договора, выдвинутой английскими мыслителями XVII в. Излагать взгляды известных французских просветителей на государство, власть, религию и церковь. Представлять характеристику одного из ведущих деятелей французского Просвещения (по выбору). Объяснять значение издания «Энциклопедия, или Толковый словарь наук, искусств и ремёсел». Раскрывать на примерах особенности распространения идей

			<p>Просвещения в отдельных странах.</p> <p>Анализировать исторические тексты (фрагменты философских и публицистических сочинений, материалы переписки и др.) – извлекать и комментировать информацию.</p> <p>Объяснять, чем был вызван интерес ряда европейских правителей к идеям Просвещения</p>
1.3	Государства Европы в XVIII в.	6	<p>Характеризовать основные формы государств в Европе XVIII в. Систематизировать информацию об основных мероприятиях политики просвещённого абсолютизма в отдельных европейских странах (государственное управление, социальные отношения, образование, религия и Церковь).</p> <p>Объяснять значение понятий: парламентская монархия, просвещённый абсолютизм, секуляризация, меркантилизм, протекционизм.</p> <p>Высказывать и аргументировать оценку результатов политики просвещённого абсолютизма в европейских странах.</p> <p>Раскрывать, в чём выразилось изменение отношения к Церкви, религии в ряде европейских государств в XVIII в. Объяснять, как распределялась власть в парламентской монархии в Англии. Раскрывать предпосылки промышленного переворота в Англии. Называть важнейшие технические изобретения, способствовавшие переходу от мануфактуры к машинному производству. Объяснять значение понятий и терминов: промышленный переворот (революция), машинное производство, луддизм.</p> <p>Раскрывать, в чём состояли социальные последствия промышленного переворота в Англии. Описывать условия труда и быта горняков и фабричных рабочих. Рассказывать о борьбе промышленных рабочих за свои права</p> <p>Объяснять, почему после «блестящего правления» Людовика XIV. Франция оказалась перед лицом значительных проблем в экономике, внутренней и внешней политике.</p>

			<p>Рассказывать о попытках проведения реформ во Франции при Людовике XVI, объяснять, почему они не были доведены до конца.</p> <p>Характеризовать состав и статус «третьего сословия» во Франции, объяснять, почему не только низы, но и верхушка сословия были недовольны своим положением характеризовать развитие германских государств в XVIII в. (политическое устройство, социальные отношения, экономика) Объяснять, в чём выразилось усиление Пруссии в XVIII в., какими средствами прусские короли добивались этого. Представлять характеристику Фридриха II, его внутренней и внешней политики.</p> <p>Показывать на исторической карте владения австрийских Габсбургов в XVIII в., называть проживавшие там народы. Рассказывать о преобразованиях, проводившихся в правление Марии Терезии и Иосифа II, давать оценку их значения. Характеризовать политическое положение итальянских земель в XVIII в., используя историческую карту Рассказывать о состоянии хозяйства и социальных отношениях в Испании XVIII в. Характеризовать реформы второй половины XVIII в. в Испании и Португалии (цели, инициаторы реформ, содержание, итоги). Раскрывать, в чём выразилось соперничество Испании и Великобритании в XVIII в. и чем оно завершилось. Объяснять, что способствовало распространению в американских колониях Испании и Португалии во второй половине XVIII в. идей борьбы за независимость от метрополий</p>
1.4	Британские колонии в Северной Америке: борьба за независимость	2	<p>Рассказывать, кто и почему направлялся в XVI–XVII вв. в английские колонии в Северной Америке. Характеризовать порядки, устанавливавшиеся в колониях, объяснять, что в них отличалось от устоев Старого Света.</p> <p>Рассказывать о развитии хозяйства в британских</p>

			<p>колониях в XVIII в., используя информацию исторической карты. Объяснять, чем было вызвано обострение отношений между метрополией и населением колоний в 1760 – начале 1770-х гг. Рассказывать, привлекая карту, о ключевых событиях борьбы североамериканских колоний Великобритании за независимость. Объяснять значение понятий и терминов: «Бостонское чаепитие», конгресс, «отцы-основатели», конфедерация, федерация, президент. Называть документы, заложившие основы американского государства (Декларация независимости, Конституция, Билль о правах), характеризовать их основные положения. Анализировать исторические тексты (фрагменты документов и другое), отрывки из работ историков. Представлять характеристику руководителей борьбы североамериканских колоний за независимость (Т. Джефферсон, Б. Франклин, Дж. Вашингтон – по выбору). Рассказывать об отношении европейских держав, в том числе России, к борьбе североамериканских колоний. Раскрывать причины и значение победы североамериканских штатов в борьбе за независимость.</p>
1.5	Французская революция конца XVIII в.	3	
1.6	Европейская культура в XVIII в.	3	<p>Раскрывать причины обострения социальной напряжённости во Франции в 1780-е гг. Рассказывать о событиях 1789 г. в Париже, положивших начало революции. Систематизировать информацию об основных этапах и ключевых событиях революции 1789–1799 гг. (в форме хроники, таблицы). Называть основные положения «Декларации прав человека и гражданина», раскрывать их значение. Характеризовать основные политические течения Французской революции,</p>

		<p>называть их идеологов и лидеров. Объяснять значение понятий и терминов: Национальное собрание, Учредительное собрание, Законодательное собрание, декрет, жирондисты, монтаньяры, якобинцы, санкюлоты, Вареннский кризис, Национальный конвент, Комитет общественного спасения, Вандея, террор, Директория, переворот 18 брюмера, режим консульства. Рассказывать об основных преобразованиях, проведённых в годы революции в сферах политики, экономики, социальных отношений, религии, культуры, давать оценку их значения. Характеризовать отношение ведущих европейских держав к революционным событиям во Франции. Рассказывать о войнах революционной Франции, используя историческую карту. Анализировать документы революции (извлекать информацию, характеризовать сущность и значение содержащихся в документе положений). Готовить и представлять сообщение об одном из известных деятелей Французской революции конца XVIII в. (по выбору). Объяснять, в чём заключалась сущность переворота 18 брюмера 1799 г. Характеризовать итоги и значение Великой французской революции конца XVIII в., объяснять, почему события революции по-разному оценивались их современниками и затем историками. Показывать на карте маршруты географических экспедиций и места открытий, совершённых европейскими, в том числе российскими, путешественниками и мореплавателями в XVIII в. Представлять сообщение об одном из известных европейских исследователей новых земель (по выбору). Раскрывать, какие успехи в развитии образования в европейских странах были достигнуты в «век Просвещения» (в том числе в России). Рассказывать об основных жанрах</p>
--	--	--

			европейской литературы XVIII в., называть известные произведения. Показывать, используя иллюстрации учебника и интернет-ресурсы, в чём заключались основные художественные особенности классицизма и барокко. Объяснять, в чём выразилось усиление светского начала в литературе и художественной культуре XVIII в. Называть источники, рассказывающие о повседневной жизни разных слоёв населения в Европе XVIII в., определять характер и ценность содержащейся в них информации. Составлять описание одного дня из жизни представителей разных слоёв европейского общества (в форме презентации, проектной работы)
1.7	Международные отношения в XVIII в.	2	Раскрывать, какие государства и в силу каких причин определяли баланс сил в Европе в XVIII в. Объяснять, когда и почему в XVIII в. возникали «войны за наследство». Характеризовать участие России в крупных международных событиях XVIII в. (Северная война, Семилетняя война, разделы Польши). Рассказывать о Семилетней войне (1756–1763), используя историческую карту (причины; основные участники и их цели в войне; территория боевых действий; ключевые сражения; итоги). Раскрывать внутренние и внешнеполитические предпосылки разделов Речи Посполитой, показывать на исторической карте территории, отошедшие к трём государствам – участникам разделов. Объяснять, какое место в международных отношениях XVIII в. занимала борьба европейских держав за колониальные владения
1.8	Страны Востока в XVIII в.	3	Давать описание территории и состава населения Османской империи в XVIII в., используя карту. Рассказывать о попытках проведения реформ в Османском государстве в XVIII в., их результатах. Раскрывать, что свидетельствовало о кризисном положении Османской империи в конце XVIII в.

			<p>Представлять сообщение на тему «Османская империя и европейские державы в XVIII в.». Объяснять, чем была вызвана серия русско-турецких войн в XVIII в., каковы были их итоги. Рассказывать, используя историческую карту, о крупнейших государствах, существовавших на территории Индостана в XVIII в., их отношениях друг с другом. Объяснять, как и почему британцы одержали победу в соперничестве европейских колонизаторов за господство в Индии. Характеризовать колониальные порядки, установленные в Индии британцами. Рассказывать, как было организовано управление обширной китайской империей при императорах династии Цин. Характеризовать, используя историческую карту, внешнюю политику Цинской империи в XVIII в., её отношения с Россией. Объяснять, что побудило правителей Китая установить в середине XVIII в. режим изоляции. Объяснять, как в японском государстве распределялась власть между императором, сёгуном, даймае. Называть основные сословия, существовавшие в Японии в XVIII в., характеризовать их статус, имущественное положение, обязанности. Раскрывать последствия политики самоизоляции Японии, проводившейся сёгунами Токугава. Рассказывать о достижениях культуры народов Востока в XVIII в., привлекая иллюстрации учебника и интернет-ресурсы. Высказывать суждение о причинах увлечения восточной культурой в Европе XVIII в., о том, какие достоинства произведений восточной культуры привлекали европейцев</p>
1.9	Обобщение	1	<p>Определять хронологическую последовательность крупных событий всеобщей истории XVIII в. Группировать исторические факты по заданному признаку. Отмечать на карте территории государств к концу XVIII в.; характеризовать произошедшие на карте мира</p>

			<p>изменения. Выделять особенности политики «просвещенного абсолютизма» в европейских странах. Раскрывать причины и последствия промышленного переворота. Характеризовать политическое развитие европейских стран; абсолютизм как форму правления. Выделять черты развития Османской империи и стран Востока в XVIII в. Извлекать информацию из предложенного источника; определять его информационную ценность. Составлять описание памятника материальной или духовной культуры по предложенному изображению; выделять его характерные признаки. Раскрывать существенные черты идеологии Просвещения. Составлять обобщающую схему по Французской революции. Характеризовать причины и результаты образования США. Характеризовать колониальную политику европейских держав. Сравнить европейские революции XVII и XVIII в., выделять сходства и различия. Определять по описанию выдающихся государственных деятелей, деятелей культуры, давать оценку их деятельности</p>
Итого по разделу		23	
Раздел 2. История России. Россия в конце XVII — XVIII в.: от царства к империи			
2.1	Введение	1	<p>Характеризовать виды и информационную ценность исторических источников. Раскрывать существенные черты экономического, социального и политического развития России и других стран в XVI–XVII вв. (используя карту). Обозначать на ленте времени основные периоды развития России в конце XVII – XVIII вв.</p>
2.2	Россия в эпоху преобразований Петра I	11	<p>Характеризовать географическое положение России на рубеже XVII–XVIII вв., опираясь на историческую карту, раскрывать влияние географического фактора на развитие экономики страны. Давать сравнительную характеристику международного положения</p>

		<p>России в начале и в конце XVII в. Сопоставлять государственный, политический, социально-экономический строй России и европейских государств в конце XVII в., выявляя общие черты и различия. Раскрывать значение понятий: абсолютизм, модернизация.</p> <p>Объяснять, в чём состояли причины и предпосылки преобразований. Характеризовать развитие экономики России в первой четверти XVIII в. (на основе информации учебника и карты). Раскрывать значение понятий и терминов: приписные крестьяне, посессионные крестьяне, протекционизм, меркантилизм, подушная перепись, крепостная мануфактура, фискал. Разъяснять сущность системы налогообложения в петровское время.</p> <p>Систематизировать в виде схемы информацию о социальной структуре российского общества в первой четверти XVIII в., характеризовать правовое положение основных социальных групп. Рассказывать о переменах в положении дворянства на основе анализа документов (Табель о рангах, Указ о единонаследии и др.). Раскрывать значение понятий: Сенат, коллегии, губерния, Генеральный регламент, Табель о рангах, ратуша, магистрат, гильдия.</p> <p>Систематизировать материал о реформах государственного управления в Петровскую эпоху. Сравнить аппарат управления при Петре I и в допетровскую эпоху. Давать оценку значения создания регулярной армии и военно-морского флота при Петре I. Объяснять понятия: гвардия, рекрутский набор. Объяснять термины: конфессия, Синод. Раскрывать значение упразднения патриаршества. Рассказывать о социальных выступлениях в Петровскую эпоху, привлекая информацию карты.</p> <p>Систематизировать информацию об оппозиции Петру I (в виде развёрнутого плана, тезисов). Характеризовать основные направления</p>
--	--	---

			<p>внешней политики России в Петровскую эпоху. Систематизировать информацию о Северной войне 1700–1721 гг. (причины, участники, ключевые события, итоги). Рассказывать о сражениях Северной войны, используя информацию учебника, карты, визуальные источники. Характеризовать международное положение России к концу правления Петра. Объяснять значение понятий и терминов: дворянская культура, ассамблея. Характеризовать нововведения в разных областях культуры в Петровскую эпоху с использованием визуальных и письменных источников («Юности честное зерцало», указы Петра I, отрывки из сочинений историков и другое). Осуществлять поиск информации на образовательных сайтах о градостроительстве в Петровскую эпоху. Составлять характеристику (исторический портрет) Петра I, высказывать суждения о его личности и деятельности. Излагать точки зрения историков о причинах, предпосылках, итогах и значении петровских преобразований. Участвовать в обсуждении вопроса о значении петровских преобразований для развития России, высказывать и аргументировать своё мнение.</p>
2.3	Россия после Петра I. Дворцовые перевороты	7	<p>Объяснять причины дворцовых переворотов. Систематизировать информацию о дворцовых переворотах (даты, участники, результаты). Объяснять значение понятий и терминов: Верховный тайный совет, дворцовые перевороты, фаворитизм. Проводить анализ «Кондиций верховников» как исторического документа. Давать оценку роли фаворитов в управлении и политике России после Петра I. Рассказывать, используя информацию карты, об укреплении южных границ России в 1730-е гг. Составлять характеристику (исторический портрет) Анны Иоанновны и Елизаветы Петровны. Давать оценку экономической и</p>

			<p>финансовой политике Елизаветы Петровны, её результатов. Раскрывать значение создания Московского университета. Систематизировать информацию о Семилетней войне и участии в ней России (причины, участники, ключевые сражения российской армии, итоги). Проводить анализ Манифеста о вольности дворянства как исторического документа, высказывать суждение о его значении. Объяснять причины переворота 28 июня 1762 г.</p>
2.4	<p>Россия в 1760-1790-х гг. Правление Екатерины II и Павла I</p>	18	<p>Представлять характеристику личности и деятельности Екатерины II. Объяснять значение понятий и терминов: просвещённый абсолютизм, Уложенная комиссия, Вольное экономическое общество, секуляризация. Извлекать информацию из «Наказа» Екатерины II, выявлять особенности просвещённого абсолютизма в России. Представлять в виде схемы систему местного управления по губернской реформе. Раскрывать значение участия сословных представителей в местном самоуправлении России в конце XVIII в. Показывать на карте территории расселения народов в Российской империи в XVIII в. Характеризовать национальную и религиозную политику власти в правление Екатерины II. Показывать на карте территории расселения народов в Российской империи в XVIII в. Характеризовать национальную и религиозную политику власти в правление Екатерины II. Рассказывать об экономических районах и развитии экономики страны при Екатерине II, используя информацию учебника и карты. Сравнить экономическую и социальную политику Петра I и Екатерины II, выявлять общие черты и различия. Характеризовать положение российского крепостного крестьянства с привлечением материала книги А.Н. Радищева «Путешествие из Петербурга в Москву». Проводить анализ исторических</p>

		<p>документов (Жалованные грамоты дворянству и городам и другое) для выявления прав и обязанностей дворянства и городского сословия. Участвовать в подготовке проекта «Известные предпринимательские династии» (в том числе на материале истории региона). Показывать на карте важнейшие торговые пути, местоположение крупнейших российских ярмарок. Показывать на карте территорию, раскрывать причины, ход, итоги, значение восстания под предводительством Е. И. Пугачёва. Представлять характеристику Е.И. Пугачёва. Объяснять, в чём состояло влияние восстания под руководством Пугачёва на внутреннюю политику, общественную жизнь. Сравнивать основные направления внешней политики России при Петре I и Екатерине II, выявлять черты сходства и различия. Систематизировать информацию о русско-турецких войнах второй половины XVIII в. (даты, участники, ключевые сражения, итоги). Давать характеристику личности и деятельности П.А. Румянцева, А.В. Суворова, Ф. Ф. Ушакова, Г. А. Потёмкина. Высказывать и обосновывать суждения о причинах побед русских войск. Рассказывать с опорой на карту об освоении новых территорий, присоединённых в ходе русско-турецких войн. Давать оценку итогам внешней политики и международному положению России в конце правления Екатерины II. Систематизировать информацию об участии России, наряду с империей Габсбургов и Пруссией, в разделах Речи Посполитой. Составлять характеристику (исторический портрет) Павла I. Характеризовать внутреннюю и внешнюю политику Павла I, называть основные мероприятия. Давать оценку политике Павла I в отношении дворянства и крестьянства на основе анализа документов (указы о престолонаследии,</p>
--	--	---

			<p>о «трёхдневной барщине» и другие). Рассказывать об Итальянском и Швейцарском походах А. В. Суворова, действиях русской эскадры в Средиземном море (с привлечением материала курса всеобщей истории). Раскрывать причины заговора против Павла I</p>
2.5	Культурное пространство Российской империи в XVIII в.	6	<p>Характеризовать направления общественной мысли в России в XVIII в. Сравнить идеи европейского Просвещения и общественные идеи в России в XVIII в., выявлять общие черты и особенности. Раскрывать значение понятий: барокко, рококо, классицизм, сентиментализм. Характеризовать основные стили и жанры художественной культуры, раскрывать их особенности на конкретных примерах. Составлять описание памятников культуры XVIII в. (в том числе региональных). Участвовать в подготовке проектов «Дворянская усадьба», «Быт крепостной деревни». Высказывать и обосновывать суждения об образе жизни, мировоззрении, жизненных ценностях дворянства, купечества, духовенства и крестьянства. Раскрывать предпосылки становления российской науки в XVIII в. Высказывать и обосновывать суждения о роли Академии наук, Московского университета в развитии российского образования и науки. Характеризовать основные направления развития российской науки на конкретных примерах. Представлять характеристику личности и научной деятельности М.В. Ломоносова. Представлять в виде схемы и характеризовать систему образования в России в конце XVIII в. Составлять описание Петербурга при Петре I и Екатерине II. Характеризовать творчество выдающихся архитекторов и художников, приводить примеры их произведений. Составлять описание памятников различных архитектурных стилей, построенных в XVIII в. в столицах и крупных городах (в том</p>

			числе в своём регионе), различать в них национальные и европейские традиции. Участвовать в подготовке проектов, посвящённых выдающимся деятелям российской культуры XVIII в.
2.6	Наш край в XVIII в.	1	Выполнять учебные проекты по отечественной истории XVIII в. (в том числе на региональном материале)
2.7	Обобщение	1	Располагать в хронологической последовательности крупные события российской истории XVIII в. Устанавливать синхронность событий отечественной и всеобщей истории XVIII в. Показывать на карте (контурной карте) важнейшие события российской истории XVIII века, направления, союзников и противников России во внешней политике, важнейшие сражения, изменение границ Российской империи к концу XVIII века. Характеризовать участие России в крупных международных событиях XVIII в. (Северная война, Семилетняя война, разделы Польши). Описывать крупные события отечественной истории с опорой на исторические факты, источники и мнения историков. Определять по описанию правителей российского государства, выдающихся государственных деятелей, деятелей культуры, давать оценку их деятельности. Характеризовать изменения положение сословий на протяжении XVIII века. Объяснять значение понятий и терминов: ассамблея, барокко, бироновщина, Верховный тайный совет, гвардия, гильдия, губерния, дворцовый переворот, империя, классицизм, коллегии, кондиции, крепостная мануфактура, магистрат, меркантилизм, модернизация, прокурор, просвещённый абсолютизм, ратуша, ревизия, рекрутские наборы, рококо, секуляризация, сенат, сентиментализм, Синод, Табель о рангах, Уложенная комиссия, фискал; уметь выстраивать ответ на проблемный вопрос

			<p>с использованием ключевых понятий.</p> <p>Составлять описание памятника материальной или духовной культуры по предложенному изображению; выделять его характерные признаки; выделять в нем национальные и европейские традиции. Извлекать информацию из предложенного источника (Табель о рангах, Указ о единонаследии, Указ о престолонаследии, «Юности честное зерцало», «Кондиции верховников», «Манифест о вольности дворянства», «Наказ» Екатерины II, Жалованные грамоты дворянству и городам, Указ «о трёхдневной барщине» и др.); определять его информационную ценность.</p> <p>Раскрывать существенные черты экономического, социального и политического развития России в XVIII в.; внешней политики Российской империи в системе международных отношений рассматриваемого периода.</p> <p>Сравнивать народные выступления XVII–XVIII вв. Сравнивать абсолютизм как форму правления в Европе и России; черты «просвещённого абсолютизма» в России и Европе. Сравнивать идеи европейского Просвещения и общественные идеи в России в XVIII в., выявлять общие черты и особенности.</p> <p>Группировать памятники российской культуры XVIII века по стилям и жанрам</p>
Итого по разделу	45		
ОБЩЕЕ КОЛИЧЕСТВО ЧАСОВ ПО ПРОГРАММЕ	68		

9 КЛАСС

№	Наименование разделов и тем программы	Количество часов	Основные виды деятельности обучающихся
Раздел 1. Всеобщая история. История Нового времени. XIX — начало XX в.			
1.1	Введение	1	Обозначать на ленте времени общие хронологические рамки и основные периоды

			истории Нового времени. Характеризовать факты, события, процессы истории зарубежных стран с древности до конца XVIII в. (используя карту). Объяснять причины и следствия важнейших событий всеобщей истории XV–XVIII вв.
1.2	Европа в начале XIX в.	2	Характеризовать внутреннюю политику Наполеона I (проведение реформ государственного управления, финансов, развитие образования, кодификация законов). Раскрывать значение Гражданского кодекса Наполеона. Систематизировать информацию о военных кампаниях Наполеона Бонапарта в 1799—1815 гг. (годы и направления походов, военные и политические итоги).
1.3	Развитие индустриального общества в первой половине XIX в.: экономика, социальные отношения, политические процессы	2	Представлять характеристику промышленного переворота (сущность, общие хронологические рамки и этапы, география, ключевые явления, результаты). Раскрывать, как менялись условия труда работников в ходе промышленного переворота. Объяснять, кого называли социалистами-утопистами, какие идеи они выдвигали. Рассказывать о выступлениях фабричных рабочих в странах
1.4	Политическое развитие европейских стран в 1815—1840-е гг.	2	Составлять характеристику движения чартизма в Великобритании (участники, основные требования, действия, итоги). Рассказывать о борьбе греческого народа за освобождение от османского владычества и её итогах. Объяснять, в чем заключались цели участников социальных выступлений и освободительных движений в европейских странах в 1820—1830-х гг. Систематизировать информацию о революциях 1848—1849 гг. в европейских странах (география революционных

			<p>выступлений, их участники, основные требования революционных сил, ключевые события, итоги).</p> <p>Рассказывать о возникновении и основных положениях марксизма. Анализировать исторические тексты (документы политических движений, отрывки из работ историков) и визуальные источники — извлекать информацию, высказывать оценочные суждения и другое</p>
1.5	Страны Европы и Северной Америки в середине XIX - начале XX в.	6	<p>Объяснять, привлекая информацию исторической карты, на чём основывалось определение Англии в XIX в. как «мастерской мира».</p> <p>Характеризовать содержание основных политических и социальных реформ, проведённых в Англии во второй половине XIX — начале XX в., высказывать оценку их значения</p> <p>Рассказывать о внутренней и внешней политике Наполеона III. Систематизировать информацию о франко-германской войне (причины; соотношение сил; ключевые события; итоги).</p> <p>Представлять характеристику Парижской коммуны в сопоставлении с другими социальными выступлениями во Франции XIX в.</p>
1.6	Страны Латинской Америки в XIX - начале XX в.	2	<p>Рассказывать, используя историческую карту, об освободительной войне в латиноамериканских владениях Испании (1810—1826), провозглашении независимых государств.</p> <p>Представлять сообщения о С. Боливаре, других руководителях освободительной борьбы (по выбору).</p> <p>Высказывать и обосновывать суждение о направленности политики США в отношении латиноамериканских государств в XIX в.</p>

			<p>Характеризовать уровень социально-экономического развития латиноамериканских стран в конце XIX — начале XX в., объяснять, в чём заключались трудности модернизации в регионе.</p> <p>Раскрывать значение понятий и терминов: латифундия, каудильо.</p> <p>Систематизировать информацию о Мексиканской революции 1910—1917 гг. (причины; задачи; участники; ключевые события; итоги), объяснять, в чём состояло значение революции</p>
1.7	Страны Азии в XIX - начале XX века	3	<p>Характеризовать последствия режима самоизоляции, существовавшего в Японии на протяжении нескольких столетий.</p> <p>Рассказывать, когда и как западные державы осуществили «открытие» Японии.</p> <p>Систематизировать информацию об основных преобразованиях эпохи Мэйдзи в разных сферах (политическое устройство, экономика, социальные отношения, образование, армия) и высказывать оценку их значения. Подготавливать сообщение об императоре Мцухито.</p>
1.8	Народы Африки в XIX — начале XX в.	1	<p>Показывать на исторической карте крупнейшие государства-метрополии и их колониальные владения в конце XIX в.</p> <p>Объяснять, как различалось положение стран, определявшихся понятиями «колония», «доминион», «сфера влияния», приводить примеры.</p> <p>Рассказывать, используя карту, о борьбе ведущих европейских держав за колониальные владения в XIX в., о включении ряда государств в конце XIX — начале XX в. в борьбу за передел мира.</p> <p>Характеризовать отношение жителей колоний к политике метрополий, приводить примеры.</p>

			Рассказывать о выступлениях народов Африки против колонизаторов в XIX — начале XX в.
1.9	Развитие культуры в XIX — начале XX в.	2	<p>Характеризовать развитие науки в XIX — начале XX в., выделяя: а) открытия в классических науках; б) появление новых наук.</p> <p>Составлять сообщения об учёных XIX — начала XX в., внёсших значительный вклад в историю науки (по выбору). Раскрывать, как изменилась система образования в европейских странах и мире в целом на протяжении XIX в.</p> <p>Называть новые виды производственной техники, транспорта, бытовых устройств, появившиеся в рассматриваемый период, и объяснять, как они влияли на условия труда и повседневной жизни людей в XIX — начале XX в.</p> <p>Характеризовать ведущие художественные направления XIX в. — классицизм, романтизм, реализм, называть произведения и их авторов.</p> <p>Выявлять в произведениях литературы и искусства черты принадлежности к тому или иному художественному стилю, объяснять, в чём они заключаются.</p> <p>Называть значительные явления музыкального искусства XIX в., имена и произведения композиторов, вошедшие в историю мировой культуры.</p> <p>Объяснять значение понятий и терминов: модернизм, экспрессионизм, авангардизм.</p> <p>Рассказывать об изобретении кинематографа, высказывать суждение о значении этого вида искусства</p>
1.10	Международные отношения в XIX - начале XX в.	1	Объяснять значение понятий и терминов: коалиция, Венская система международных отношений, «восточный вопрос», аннексия, контрибуция.

			<p>Характеризовать место русско-турецких войн в международных отношениях XIX в.</p> <p>Систематизировать информацию о формировании военно-политических блоков великих держав в последней трети XIX — начале XX в. (участники, ключевые события).</p> <p>Объяснять, что вело к обострению международных противоречий в Европе и мире в конце XIX — начале XX в.</p> <p>Раскрывать значение первой Гаагской мирной конференции (1899).</p> <p>Систематизировать информацию о значительных международных конфликтах и войнах в мире в конце XIX — начале XX в., определять на этой основе общую тенденцию развития международных отношений</p>
1.11	Обобщение	1	
Итого по разделу		23	
Раздел 2. История России. Российская империя в XIX — начале XX в.			
2.1	Введение	1	<p>Характеризовать виды и информационную ценность исторических источников.</p> <p>Раскрывать существенные черты экономического, социального и политического развития России и других стран в XVIII в. (используя карту).</p> <p>Обозначать на ленте времени основные периоды развития России в XIX – начале XX в.</p>
2.2	Александровская эпоха: государственный либерализм	7	<p>Систематизировать информацию о мероприятиях внутренней политики Александра I в начальный период его царствования (в форме таблицы, тезисов).</p> <p>Объяснять значение понятий: Негласный комитет, министерства, Государственный совет, вольные хлебопашцы.</p> <p>Представлять характеристику личности и деятельности М. М. Сперанского.</p> <p>Характеризовать внешнюю политику России в начале XIX в. в контексте международных отношений того времени.</p>

			<p>Объяснять значение понятий и терминов: коалиция, континентальная блокада, Тильзитский мир.</p> <p>Рассказывать об этапах, важнейших событиях Отечественной войны 1812 г., используя историческую карту.</p> <p>Раскрывать влияние событий Отечественной войны 1812 г. на российское общество, привлекая свидетельства источников, литературные произведения.</p> <p>Объяснять мотивы и приводить примеры патриотического поведения россиян.</p> <p>Составлять характеристику полководцев и героев Отечественной войны 1812 г. (по выбору).</p>
2.3	Николаевское самодержавие: государственный консерватизм	5	<p>Составлять исторический портрет Николая I. Систематизировать информацию о централизации управления и регламентации общественной жизни в правление Николая I (в форме таблицы, тезисов).</p> <p>Объяснять значение понятий и терминов: кодификация законов, цензура. Давать оценку деятельности М. М. Сперанского, П. Д. Киселёва, Е. Ф. Канкрин.</p> <p>Раскрывать смысл положений доктрины официальной народности и её роль в общественной жизни.</p> <p>Раскрывать основные черты крепостного хозяйства во второй четверти XIX в., объяснять его неэффективность.</p> <p>Характеризовать экономическое развитие России в первой половине XIX в., привлекая информацию исторической карты.</p>
2.4	Культурное пространство империи в первой половине XIX в.	3	<p>Характеризовать основные стили и направления российской художественной культуры, достижения театрального и музыкального искусства, литературы в первой половине XIX в.</p> <p>Составлять описание памятников культуры первой половины XIX в. (в том числе</p>

			<p>находящихся в своём регионе), распознавать в них черты конкретных художественных стилей.</p> <p>Участвовать в подготовке проектов, посвящённых достижениям и творчеству выдающихся представителей науки и культуры России первой половины XIX в.</p> <p>Показывать на карте маршруты российских географических экспедиций первой половины XIX в., объяснять, в чём состояло их значение.</p> <p>Характеризовать развитие системы образования в России в первой половине XIX в.</p> <p>Высказывать и обосновывать суждения о российской культуре как части европейской и мировой культуры, давать оценку вкладу российской культуры в мировую культуру</p>
2.5	Народы России в первой половине XIX в.	2	<p>Характеризовать национальную политику центральной власти в первой половине XIX в.</p> <p>Представлять сообщения о развитии культуры народов России в первой половине XIX в. (в том числе на региональном материале)</p>
2.6	Социальная и правовая модернизация страны при Александре II	6	<p>Характеризовать предпосылки отмены крепостного права. Называть основные положения крестьянской, земской, городской, судебной, военной реформ. Проводить анализ Положения о крестьянах, вышедших из крепостной зависимости, устанавливать, чьи интересы оно в большей мере защищало.</p> <p>Приводить оценки характера и значения реформ 1860–1870-х гг., излагаемые в учебной литературе, высказывать и обосновывать свою оценку. Раскрывать значение понятий: редакционные комиссии, временнообязанные крестьяне, выкупные платежи, отрезки, посредники, земства, городские управы, мировой суд. Составлять характеристику (исторический портрет)</p>

			<p>Александра II. Характеризовать, используя карту, основные цели и направления внешней политики России, рассказывать о военных кампаниях второй половины XIX в.</p> <p>Раскрывать отношение россиян к освободительной борьбе балканских народов (на основе источников, литературных произведений). Давать оценку значения русско-турецкой войны 1877–1878 гг. в контексте освободительной борьбы народов против османского ига и мировой политики</p>
2.7	Россия в 1880-1890-х гг.	4	<p>Характеризовать экономическую политику государства в царствование Александра III. Давать оценку итогам внешней политики Александра III, характеризовать международное положение России в конце его царствования. Рассказывать о положении и образе жизни сословий и социальных групп российского общества во второй половине XIX в. на основе письменных, визуальных и других источников. Характеризовать традиционные черты и новые явления в развитии пореформенного сельского хозяйства. Рассказывать о развитии промышленности, городов, транспорта и связи в пореформенной России. Раскрывать сущность рабочего вопроса и особенности положения пролетариата в России</p> <p>Федеральная рабочая программа История. 5–9 классы 200 предприниматели.</p> <p>Индустриализация и урбанизация. Железные дороги и их роль в экономической и социальной модернизации. Миграции сельского населения в города. Рабочий вопрос и его особенности в России.</p> <p>Государственные, общественные и частнопредпринимательские способы его решения.</p> <p>Характеризовать экономическую политику государства в царствование Александра III.</p>

			<p>Давать оценку итогам внешней политики Александра III, характеризовать международное положение России в конце его царствования. Рассказывать о положении и образе жизни сословий и социальных групп российского общества во второй половине XIX в. на основе письменных, визуальных и других источников. Характеризовать традиционные черты и новые явления в развитии пореформенного сельского хозяйства. Рассказывать о развитии промышленности, городов, транспорта и связи в пореформенной России. Раскрывать сущность рабочего вопроса и особенности положения пролетариата в России</p>
2.8	<p>Культурное пространство империи во второй половине XIX в.</p>	3	<p>Раскрывать предпосылки подъёма науки и культуры России во второй половине XIX в. (в виде тезисов). Характеризовать достижения российской науки и культуры во второй половине XIX в., их место в мировой культуре. Участвовать в подготовке проектов, посвящённых деятельности выдающихся представителей художественной и научной интеллигенции во второй половине XIX в. (по выбору). Составлять описание памятников архитектуры второй половины XIX в. (в том числе на региональном материале)</p>
2.9	<p>Этнокультурный облик империи</p>	2	<p>Показывать на карте основные регионы Российской империи конца XIX в., рассказывать об их населении. Представлять сообщение (презентацию) о положении и культурных традициях народов России. Раскрывать причины возникновения и цели национальных движений во второй половине XIX в. Приводить примеры взаимодействия народов, взаимовлияния национальных культу</p>
2.10	<p>Формирование гражданского общества и</p>	2	<p>Называть характерные черты общественной жизни 1860–1890-х гг. Характеризовать основные положения идеологии</p>

	основные направления общественных движений		консерватизма, национализма, либерализма, социализма, анархизма в России. Составлять исторические портреты представителей общественных течений. Объяснять, в чём заключалась эволюция народнического движения в 1870–1880-х гг. Рассказывать о распространении марксизма и формировании социалдемократии в Росси
2.11	Россия на пороге XX в.	9	Давать характеристику геополитического положения и экономического развития России в начале XX в., привлекая информацию карты. Сравнить темпы и характер модернизации в России и в других странах, объяснять, в чём заключались особенности модернизации в России. Раскрывать сущность аграрного вопроса в России в начале XX в. Сопоставлять государственный, политический, социальный строй России в начале XX в. и европейских государств, выявлять общие черты и различия.
2.12	Обобщение	1	Расставлять в хронологической последовательности важнейшие события истории России XIX – начала XX в. Устанавливать соответствие между датами и событиями, фактами и процессами; личностями и их достижениями; событиями российской и всеобщей истории. Определять по описанию событие, его дату, участников, причины и значение. Группировать исторические факты по хронологии, принадлежности к историческим процессам и др. Показывать на карте изменения, произошедшие в результате значительных социально экономических и политических событий и процессов отечественной истории XIX – начала XX в.
Итого по разделу		45	
Раздел 3. Учебный модуль. "Введение в Новейшую историю России"			

3.1	Введение	1	Характеризовать основные закономерности развития общества, этапы российской государственности. Приводить примеры наиболее значимых событий, исторических деятелей XX–XXI вв.
3.2	Российская революция 1917—1922 гг.	4	<p>Давать определение ранее изученных и новых понятий: Новая история, Новейшая история, империя, монархия, либеральные партии, социал-демократия, революция, вооружённое восстание. Устанавливать причинноследственные связи между ранее изученными историческими фактами и явлениями (самодержавие; аграрный вопрос; имперский центр, и регионы; Первая русская революция; парламентаризм в России и другое) и революциями 1917 г. Раскрывать значение свержения самодержавия в стране, её демократизации. Характеризовать итоги и историческое значение Февральской и Октябрьской революций 1917 г.</p> <p>Устанавливать аналогии с революционными событиями и процессами всемирной истории (революции Новой истории, марксизм, рабочее движение и другое). Выразить собственное мнение и обобщать иные мнения о революционных событиях в России 1917 г. Приводить примеры из истории родного края начала XX в. Использовать приёмы исследовательской деятельности, элементарные умения прогнозировать (влияние революционных событий на общемировые процессы XX в., историю народов России)</p>
3.3	Великая Отечественная война 1941—1945 гг.	5	<p>Раскрывать взаимосвязи ключевых событий Великой Отечественной войны, характеризовать их итоги и историческое значение. Строить логические рассуждения, делать умозаключения (индуктивные, дедуктивные и по аналогии). Доказывать на примерах всенародный характер войны СССР</p>

		<p>с гитлеровской Германией и её союзниками. Обосновывать выводы о значении, источниках Победы советского народа в войне. Систематизировать и интерпретировать информацию различных видов (справочная, научно-популярная литература, интернет-ресурсы и другое) и уровней (всемирная, региональная, локальная история). Группировать однородные исторические факты, самостоятельно выбирая основания и критерии для классификации. Различать в исторической информации события, явления, Федеральная рабочая программа История. 5–9 классы 216 народов СССР, на фронте и в тылу. Организация борьбы в тылу врага: партизанское движение и подпольщики. Юные герои фронта и тыла. Патриотическое служение представителей религиозных конфессий. Вклад деятелей культуры, учёных и конструкторов в общенародную борьбу с врагом. Освобождение оккупированной территории СССР. Белорусская наступательная операция (операция «Багратион») Красной Армии. СССР и союзники. Ленд-лиз. Высадка союзников в Нормандии и открытие Второго фронта. Освободительная миссия Красной Армии в Европе. Битва за Берлин. Безоговорочная капитуляция Германии и окончание Великой Отечественной войны. Разгром милитаристской Японии. 3 сентября – окончание Второй мировой войны. Источники Победы советского народа. Выдающиеся полководцы Великой Отечественной войны. процессы; факты и мнения. Самостоятельно отбирать факты, которые могут быть использованы для подтверждения/опровержения какой-либо оценки исторических событий. Проводить по</p>
--	--	--

			самостоятельно составленному плану небольшое исследование по установлению причинно-следственных связей событий и процессов. Оценивать информацию на применимость и достоверность (в том числе на материале региональной, локальной истории). Представлять итоги познавательной деятельности в различных формах. Давать развёрнутый устный ответ с использованием основной учебной информации и справочного аппарата учебника, дополнительных источников информации. Формулировать собственное мнение и обобщать оценки при изучении важнейших событий Великой Отечественной войны.
3.4	Распад СССР. Становление новой России (1992—1999 гг.)	2	Определять ранее изученные и новые термины и понятия: СССР, СНГ, РФ, Евросоюз, рыночная экономика, конституция и другое. Строить логические рассуждения, делать умозаключения (индуктивные, дедуктивные и по аналогии) о влиянии ранее изученных исторических фактов на ключевые события 1990-х гг. Выражать, аргументировать собственное мнение и обобщать примеры (в том числе регионального, локального уровня), оценки других людей распада СССР, демократизации страны
3.5	Возрождение страны с 2000-х гг. Воссоединение Крыма с Россией	3	Строить логические рассуждения, делать умозаключения (индуктивные, дедуктивные и по аналогии). Выражать, аргументировать собственное мнение и обобщать примеры (в том числе регионального, локального уровня) современного развития страны. Устанавливать причинно-следственные, пространственные, временные связи исторических событий, явлений, процессов из истории Крыма, их взаимосвязь (при наличии) с важнейшими событиями истории России XX – начала XXI в. Характеризовать

			<p>итоги и историческое значение изучаемых событий и процессов. Систематизировать и интерпретировать информацию различных видов (справочная, научно-популярная литература, интернет-ресурсы и другое). Находить сходные аргументы в подтверждение или опровержение точки зрения, определять факты, мнения в источниках информации, СМИ.</p> <p>Группировать однородные исторические факты, самостоятельно выбирая основания и критерии для классификации. Формулировать вопросы и отвечать (в диалоге, дискуссии) по существу обсуждаемой темы. Определять и объяснять с опорой на фактический материал своё отношение к наиболее значительным событиям, достижениям. Представлять итоги познавательной деятельности в различных формах. Самостоятельно отбирать факты, которые могут быть использованы для подтверждения/опровержения приводимой оценки исторических событий. Проводить по самостоятельно составленному плану небольшое исследование по изучаемой теме</p>
3.6	Итоговое повторение	1	<p>Характеризовать значение ключевых исторических событий родного края в истории России до 1914 г. Устанавливать причинноследственные, пространственные, временные связи исторических событий, явлений, процессов истории родного края, их взаимосвязь (при наличии) с важнейшими событиями истории России XX – начала XXI в. Приводить аргументы в подтверждение или опровержение точки зрения по изучаемой теме, формулировать собственное мнение по актуальным вопросам региональной истории. Формулировать вопросы и отвечать (в диалоге, дискуссии) по существу обсуждаемой темы. Самостоятельно отбирать</p>

			факты, которые могут быть использованы для подтверждения/опровержения
Итого по модулю	16		
ОБЩЕЕ КОЛИЧЕСТВО ЧАСОВ ПО ПРОГРАММЕ	84		

5. УЧЕБНО-МЕТОДИЧЕСКОЕ ОБЕСПЕЧЕНИЕ ОБРАЗОВАТЕЛЬНОГО ПРОЦЕССА

История. Всеобщая история. История Древнего мира: 5-й класс: учебник, 5 класс/ Вигасин А. А., Годер Г. И., Свенцицкая И. С.; под ред. Искендерова А. А., Акционерное общество «Издательство «Просвещение».

История. Всеобщая история. История Средних веков: 6-й класс: учебник, 6 класс/ Агибалова Е. В., Донской Г. М.; под ред. Сванидзе А. А., Акционерное общество «Издательство «Просвещение».

История России с древнейших времён до XVI века, 6 класс, Андреев И.Л., Фёдоров И.Н., 2018.

История. Всеобщая история. История Нового времени. XVIII век: 8-й класс: учебник, 8 класс/ Морозов А.Ю., Абдулаев Э.Н., Тырин С.В., Чиликин К.П.; под общ. ред. Мединского В.Р., Акционерное общество «Издательство «Просвещение».

История. История России. XVIII век: учебник для 8 класса общеобразовательных организаций, 8 класс/ Захаров В.Н., Пчёлов Е.В.; под науч. ред. Петрова Ю.А., ООО «Русское слово - учебник».

История. Всеобщая история. История Нового времени. XIX—начало XX века: 9-й класс: учебник, 9 класс/ Юдовская А. Я., Баранов П. А., Ванюшкина Л. М. и другие; под ред. Искендерова А. А., Акционерное общество «Издательство «Просвещение».

ЦИФРОВЫЕ ОБРАЗОВАТЕЛЬНЫЕ РЕСУРСЫ И РЕСУРСЫ СЕТИ ИНТЕРНЕТ

1. <http://fcior.edu.ru/> Федеральный центр информационно-образовательных ресурсов.
2. <http://school-collection.edu.ru/> Единая коллекция цифровых образовательных ресурсов.
3. <http://museum.ru/> Портал «Музеи России».
4. <http://school-collection.edu.ru/> – единая коллекция цифровых образовательных ресурсов. <http://eor.edu.ru/> – официальный сайт Федерального центра информационно-образовательных ресурсов.
5. <http://www.shm.ru> – официальный сайт Государственного исторического музея.
6. <http://www.rsl.ru> – официальный сайт Российской государственной библиотеки.
7. <http://www.shpl.ru/> – официальный сайт Российской государственной исторической библиотеки.
8. <http://www.hist.msu.ru/ER/index.html> – сайт электронной библиотеки исторического факультета МГУ им. М. В. Ломоносова.
9. <http://www.vostlit.info/> – сайт-хранилище исторических источников Средневековья.
10. <http://historic.ru/> – сайт электронной библиотеки по всеобщей истории.
11. <http://www.arts-museum.ru/> – официальный сайт Государственного музея изобразительных искусств им. А. С. Пушкина.
12. http://www.hermitagemuseum.org/html_Ru/index.html – официальный сайт Государственного Эрмитажа.
13. <http://artchive.ru/> – сайт-хранилище живописи художников разных эпох.
14. <http://history.rin.ru/> – сайт-хранилище электронных материалов по всеобщей истории (исторические карты, источники, мемуары, иллюстрации, биографии исторических деятелей).

15. <http://www.ellada.spb.ru/> – интернет-проект «Древняя Греция» (история, искусство, мифология, источники, литература).
16. <http://ancientrome.ru/> – интернет-проект «История Древнего Рима» (история, искусство, мифология, источники, литература).
17. <http://rulers.narod.ru/> – интернет-проект «Всемирная история в лицах» (биографии деятелей всемирной истории).
18. <http://his.1september.ru/urok/> – электронная копилка методических материалов для учителей истории.
 - Библиотека ЦОР: <https://m.edsoo.ru/7f41393a>
 - <http://megabook.school-club.ru/Rubricator.asp?RNode=3680>Мегаэнциклопедия Кирилла и Мефодия (раздел «История Средних веков»)
19. <http://krugosvet.ru/taxonomy/term/13> Онлайн энциклопедия «Кругосвет» (раздел «История и общество»)
20. <http://elib.ispu.ru/library/history> - Ключевский В.О. Русская история: Полный курс лекций.
21. <http://www.hist.msu.ru/ER/Etext> - Хронология русской и западной истории;
22. <http://historydoc.edu.ru> - Лекции по истории on-line для любознательных;
23. <http://his.1september.ru> - Тематические коллекции по истории Единой коллекции ЦОР;
24. <http://www.hrono.ru/>- Проект «Historic.Ru: Всемирная история»: Электронная библиотека по истории;
25. <http://www.historic.ru/>- Всемирная история: единое научно-образовательное пространство;
26. <http://www.istorya.ru/hronos.php> - История Отечества с древнейших времен до наших дней;

27. <http://slovari.yandex.ru/dict/io> - Образовательно-исторический портал Великая империя. История России;
28. <http://imperiya.net> - История государства Российского в документах и фактах;
29. <http://www.historyru.com> - История России с древнейших времен до 1917 года: электронное учебное пособие;
30. <https://histrf.ru/lectorium/videocoursebook>- Видеоучебник «История России с древнейших времен до XVII века».

2.1.8. Рабочая программа по учебному предмету

«Обществознание»

1. ПОЯСНИТЕЛЬНАЯ ЗАПИСКА

Рабочая программа по обществознанию составлена на основе положений и требований к результатам освоения основной образовательной программы, представленных в Федеральном государственном образовательном стандарте основного общего образования, в соответствии с Концепцией преподавания учебного предмета «Обществознание» (2018 г.), а также с учётом федеральной рабочей программы воспитания. Обществознание играет ведущую роль в выполнении школой функции интеграции молодёжи в современное общество: учебный предмет позволяет последовательно раскрывать учащимся подросткового возраста особенности современного общества, различные аспекты взаимодействия в современных условиях людей друг с другом, с основными институтами государства и гражданского общества, регулирующие эти взаимодействия социальные нормы.

Изучение обществознания, включающего знания о российском обществе и направлениях его развития в современных условиях, об основах конституционного строя нашей страны, правах и обязанностях человека и гражданина, способствует воспитанию российской гражданской идентичности, готовности к служению Отечеству, приверженности

национальным ценностям. Привлечение при изучении обществознания различных источников социальной информации помогает обучающимся освоить язык современной культурной, социально-экономической и политической коммуникации, вносит свой вклад в формирование метапредметных умений извлекать необходимые сведения, осмысливать, преобразовывать и применять их.

Изучение обществознания содействует вхождению обучающихся в мир культуры и общественных ценностей и в то же время открытию и утверждению собственного «Я», формированию способности к рефлексии, оценке своих возможностей и осознанию своего места в обществе.

Целями обществоведческого образования в основной школе являются:

- воспитание общероссийской идентичности, патриотизма, гражданственности, социальной ответственности, правового самосознания, приверженности базовым ценностям нашего народа;
- развитие у обучающихся понимания приоритетности общенациональных интересов, приверженности правовым принципам, закреплённым в Конституции Российской Федерации и законодательстве Российской Федерации;
- развитие личности на исключительно важном этапе её социализации – в подростковом возрасте, становление её духовно-нравственной, политической и правовой культуры, социального поведения, основанного на уважении закона и правопорядка; развитие интереса к изучению социальных и гуманитарных дисциплин; способности к личному самоопределению, самореализации, самоконтролю; мотивации к высокопроизводительной, наукоёмкой трудовой деятельности;
- формирование у обучающихся целостной картины общества, адекватной современному уровню знаний и доступной по содержанию для школьников подросткового возраста; освоение учащимися знаний об основных сферах человеческой деятельности, социальных институтах,

нормах, регулирующих общественные отношения, необходимые для взаимодействия с социальной средой и выполнения типичных социальных ролей человека и гражданина;

- овладение умениями функционально грамотного человека: получать из разнообразных источников и критически осмысливать социальную информацию, систематизировать, анализировать полученные данные;

- освоение способов познавательной, коммуникативной, практической деятельности, необходимых для участия в жизни гражданского общества и государства;

- создание условий для освоения обучающимися способов успешного взаимодействия с различными политическими, правовыми, финансово-экономическими и другими социальными институтами для реализации личностного потенциала в современном динамично развивающемся российском обществе;

- формирование опыта применения полученных знаний и умений для выстраивания отношений между людьми различных национальностей и вероисповеданий в общегражданской и в семейно-бытовой сферах; для соотнесения своих действий и действий других людей с нравственными ценностями и нормами поведения, установленными законом; содействия правовыми способами и средствами защите правопорядка в обществе.

В соответствии с учебным планом обществознание изучается с 6 по 9 класс. Общее количество времени на четыре года обучения составляет 140 часов. Общая недельная нагрузка в каждом году обучения составляет 1 час.

2. СОДЕРЖАНИЕ УЧЕБНОГО ПРЕДМЕТА

6 КЛАСС

Человек и его социальное окружение.

Биологическое и социальное в человеке. Черты сходства и различия человека и животного. Потребности человека (биологические, социальные, духовные). Способности человека.

Индивид, индивидуальность, личность. Возрастные периоды жизни человека и формирование личности. Отношения между поколениями. Особенности подросткового возраста.

Люди с ограниченными возможностями здоровья, их особые потребности и социальная позиция.

Цели и мотивы деятельности. Виды деятельности (игра, труд, учение). Познание человеком мира и самого себя как вид деятельности.

Право человека на образование. Школьное образование. Права и обязанности учащегося.

Общение. Цели и средства общения. Особенности общения подростков. Общение в современных условиях.

Отношения в малых группах. Групповые нормы и правила. Лидерство в группе. Межличностные отношения (деловые, личные).

Отношения в семье. Роль семьи в жизни человека и общества. Семейные традиции. Семейный досуг. Свободное время подростка.

Отношения с друзьями и сверстниками. Конфликты в межличностных отношениях.

Общество, в котором мы живём.

Что такое общество. Связь общества и природы. Устройство общественной жизни. Основные сферы жизни общества и их взаимодействие.

Социальные общности и группы. Положение человека в обществе.

Что такое экономика. Взаимосвязь жизни общества и его экономического развития. Виды экономической деятельности. Ресурсы и возможности экономики нашей страны.

Политическая жизнь общества. Россия – многонациональное государство. Государственная власть в нашей стране. Государственный Герб,

Государственный Флаг, Государственный Гимн Российской Федерации. Наша страна в начале XXI века. Место нашей Родины среди современных государств.

Культурная жизнь. Духовные ценности, традиционные ценности русского народа.

Развитие общества. Усиление взаимосвязей стран и народов в условиях современного общества.

Глобальные проблемы современности и возможности их решения усилиями международного сообщества и международных организаций.

7 КЛАСС

Социальные ценности и нормы.

Общественные ценности. Свобода и ответственность гражданина. Гражданственность и патриотизм. Гуманизм.

Социальные нормы как регуляторы общественной жизни и поведения человека в обществе. Виды социальных норм. Традиции и обычаи.

Принципы и нормы морали. Добро и зло. Нравственные чувства человека. Совесть и стыд.

Моральный выбор. Моральная оценка поведения людей и собственного поведения. Влияние моральных норм на общество и человека.

Право и его роль в жизни общества. Право и мораль.

Человек как участник правовых отношений.

Правоотношения и их особенности. Правовая норма. Участники правоотношений. Правоспособность и дееспособность. Правовая оценка поступков и деятельности человека. Правомерное поведение. Правовая культура личности.

Правонарушение и юридическая ответственность. Проступок и преступление. Опасность правонарушений для личности и общества.

Права и свободы человека и гражданина Российской Федерации. Гарантия и защита прав и свобод человека и гражданина в Российской Федерации.

Федерации. Конституционные обязанности гражданина Российской Федерации. Права ребёнка и возможности их защиты.

Основы российского права.

Конституция Российской Федерации – основной закон. Законы и подзаконные акты. Отрасли права.

Основы гражданского права. Физические и юридические лица в гражданском праве. Право собственности, защита прав собственности.

Основные виды гражданско-правовых договоров. Договор купли-продажи. Права потребителей и возможности их защиты. Несовершеннолетние как участники гражданско-правовых отношений.

Основы семейного права. Важность семьи в жизни человека, общества и государства. Условия заключения брака в Российской Федерации. Права и обязанности детей и родителей. Защита прав и интересов детей, оставшихся без попечения родителей.

Основы трудового права. Стороны трудовых отношений, их права и обязанности. Трудовой договор. Заключение и прекращение трудового договора. Рабочее время и время отдыха. Особенности правового статуса несовершеннолетних при осуществлении трудовой деятельности.

Виды юридической ответственности. Гражданско-правовые проступки и гражданско-правовая ответственность. Административные проступки и административная ответственность. Дисциплинарные проступки и дисциплинарная ответственность. Преступления и уголовная ответственность. Особенности юридической ответственности несовершеннолетних.

Правоохранительные органы в Российской Федерации. Структура правоохранительных органов Российской Федерации. Функции правоохранительных органов.

8 КЛАСС

Человек в экономических отношениях.

Экономическая жизнь общества. Потребности и ресурсы, ограниченность ресурсов. Экономический выбор.

Экономическая система и её функции. Собственность.

Производство – источник экономических благ. Факторы производства. Трудовая деятельность. Производительность труда. Разделение труда.

Предпринимательство. Виды и формы предпринимательской деятельности.

Обмен. Деньги и их функции. Торговля и её формы.

Рыночная экономика. Конкуренция. Спрос и предложение. Рыночное равновесие. Невидимая рука рынка. Многообразие рынков.

Предприятие в экономике. Издержки, выручка и прибыль. Как повысить эффективность производства.

Заработная плата и стимулирование труда. Занятость и безработица.

Финансовый рынок и посредники (банки, страховые компании, кредитные союзы, участники фондового рынка). Услуги финансовых посредников.

Основные типы финансовых инструментов: акции и облигации.

Банковские услуги, предоставляемые гражданам (депозит, кредит, платёжная карта, денежные переводы, обмен валюты). Дистанционное банковское обслуживание. Страховые услуги. Защита прав потребителя финансовых услуг.

Экономические функции домохозяйств. Потребление домашних хозяйств. Потребительские товары и товары длительного пользования. Источники доходов и расходов семьи. Семейный бюджет. Личный финансовый план. Способы и формы сбережений.

Экономические цели и функции государства. Налоги. Доходы и расходы государства. Государственный бюджет. Государственная бюджетная и денежно-кредитная политика Российской Федерации. Государственная политика по развитию конкуренции.

Человек в мире культуры.

Культура, её многообразие и формы. Влияние духовной культуры на формирование личности. Современная молодёжная культура.

Наука. Естественные и социально-гуманитарные науки. Роль науки в развитии общества.

Образование. Личностная и общественная значимость образования в современном обществе. Образование в Российской Федерации. Самообразование.

Политика в сфере культуры и образования в Российской Федерации.

Понятие религии. Роль религии в жизни человека и общества. Свобода совести и свобода вероисповедания. Национальные и мировые религии. Религии и религиозные объединения в Российской Федерации.

Что такое искусство. Виды искусств. Роль искусства в жизни человека и общества.

Роль информации и информационных технологий в современном мире. Информационная культура и информационная безопасность. Правила безопасного поведения в Интернете.

9 КЛАСС

Человек в политическом измерении.

Политика и политическая власть. Государство – политическая организация общества. Признаки государства. Внутренняя и внешняя политика.

Форма государства. Монархия и республика – основные формы правления. Унитарное и федеративное государственно-территориальное устройство.

Политический режим и его виды.

Демократия, демократические ценности. Правовое государство и гражданское общество.

Участие граждан в политике. Выборы, референдум.

Политические партии, их роль в демократическом обществе.
Общественно-политические организации.

Гражданин и государство.

Основы конституционного строя Российской Федерации. Россия – демократическое федеративное правовое государство с республиканской формой правления. Россия – социальное государство. Основные направления и приоритеты социальной политики российского государства. Россия – светское государство.

Законодательные, исполнительные и судебные органы государственной власти в Российской Федерации. Президент – глава государства Российская Федерация. Федеральное Собрание Российской Федерации: Государственная Дума и Совет Федерации. Правительство Российской Федерации. Судебная система в Российской Федерации. Конституционный Суд Российской Федерации. Верховный Суд Российской Федерации.

Государственное управление. Противодействие коррупции в Российской Федерации.

Государственно-территориальное устройство Российской Федерации. Субъекты Российской Федерации: республика, край, область, город федерального значения, автономная область, автономный округ. Конституционный статус субъектов Российской Федерации.

Местное самоуправление.

Конституция Российской Федерации о правовом статусе человека и гражданина. Гражданство Российской Федерации. Взаимосвязь конституционных прав, свобод и обязанностей гражданина Российской Федерации.

Человек в системе социальных отношений.

Социальная структура общества. Многообразие социальных общностей и групп.

Социальная мобильность.

Социальный статус человека в обществе. Социальные роли. Ролевой набор подростка.

Социализация личности.

Роль семьи в социализации личности. Функции семьи. Семейные ценности. Основные роли членов семьи.

Этнос и нация. Россия – многонациональное государство. Этноты и нации в диалоге культур.

Социальная политика Российского государства.

Социальные конфликты и пути их разрешения.

Отклоняющееся поведение. Опасность наркомании и алкоголизма для человека и общества. Профилактика негативных отклонений поведения. Социальная и личная значимость здорового образа жизни.

Человек в современном изменяющемся мире.

Информационное общество. Сущность глобализации. Причины, проявления и последствия глобализации, её противоречия. Глобальные проблемы и возможности их решения. Экологическая ситуация и способы её улучшения.

Молодёжь – активный участник общественной жизни. Волонтёрское движение.

Профессии настоящего и будущего. Непрерывное образование и карьера.

Здоровый образ жизни. Социальная и личная значимость здорового образа жизни. Мода и спорт.

Современные формы связи и коммуникации: как они изменили мир. Особенности общения в виртуальном пространстве.

Перспективы развития общества.

3. ПЛАНИРУЕМЫЕ ОБРАЗОВАТЕЛЬНЫЕ РЕЗУЛЬТАТЫ

Личностные и метапредметные результаты представлены с учётом особенностей преподавания обществознания в основной школе.

Планируемые предметные результаты и содержание учебного предмета распределены по годам обучения с учётом входящих в курс содержательных модулей (разделов) и требований к результатам освоения основной образовательной программы, представленных в Федеральном государственном образовательном стандарте основного общего образования, а также с учётом федеральной рабочей программы воспитания. Содержательные модули (разделы) охватывают знания об обществе и человеке в целом, знания всех основных сфер жизни общества и знание основ российского права. Представленный в программе вариант распределения модулей (разделов) по годам обучения является одним из возможных.

Научным сообществом и представителями высшей школы предлагается такое распределение содержания, при котором модуль (раздел) «Основы российского права» замыкает изучение курса в основной школе.

ЛИЧНОСТНЫЕ РЕЗУЛЬТАТЫ

Личностные результаты воплощают традиционные российские социокультурные и духовно-нравственные ценности, принятые в обществе нормы поведения, отражают готовность обучающихся руководствоваться ими в жизни, во взаимодействии с другими людьми, при принятии собственных решений. Они достигаются в единстве учебной и воспитательной деятельности в процессе развития у обучающихся установки на решение практических задач социальной направленности и опыта конструктивного социального поведения по основным направлениям воспитательной деятельности, в том числе в части:

Гражданского воспитания:

готовность к выполнению обязанностей гражданина и реализации его прав, уважение прав, свобод и законных интересов других людей; активное участие в жизни семьи, образовательной организации, местного сообщества, родного края, страны; неприятие любых форм экстремизма, дискриминации; понимание роли различных социальных институтов в жизни человека;

представление об основных правах, свободах и обязанностях гражданина, социальных нормах и правилах межличностных отношений в поликультурном и многоконфессиональном обществе; представление о способах противодействия коррупции; готовность к разнообразной созидательной деятельности, стремление к взаимопониманию и взаимопомощи; активное участие в школьном самоуправлении; готовность к участию в гуманитарной деятельности (волонтерство, помощь людям, нуждающимся в ней).

Патриотического воспитания:

осознание российской гражданской идентичности в поликультурном и многоконфессиональном обществе; проявление интереса к познанию родного языка, истории, культуры Российской Федерации, своего края, народов России; ценностное отношение к достижениям своей Родины – России, к науке, искусству, спорту, технологиям, боевым подвигам и трудовым достижениям народа; уважение к символам России, государственным праздникам; историческому, природному наследию и памятникам, традициям разных народов, проживающих в родной стране.

Духовно-нравственного воспитания:

ориентация на моральные ценности и нормы в ситуациях нравственного выбора; готовность оценивать своё поведение и поступки, поведение и поступки других людей с позиции нравственных и правовых норм с учётом осознания последствий поступков; активное неприятие асоциальных поступков; свобода и ответственность личности в условиях индивидуального и общественного пространства.

Физического воспитания, формирования культуры здоровья и эмоционального благополучия:

осознание ценности жизни; ответственное отношение к своему здоровью и установка на здоровый образ жизни; осознание последствий и неприятие вредных привычек (употребление алкоголя, наркотиков, курение) и иных форм вреда для физического и психического здоровья; соблюдение

правил безопасности, в том числе навыки безопасного поведения в интернет-среде;

способность адаптироваться к стрессовым ситуациям и меняющимся социальным, информационным и природным условиям, в том числе осмысляя собственный опыт и выстраивая дальнейшие цели;

умение принимать себя и других, не осуждая;

сформированность навыков рефлексии, признание своего права на ошибку и такого же права другого человека.

Трудового воспитания:

установка на активное участие в решении практических задач (в рамках семьи, образовательной организации, города, края) технологической и социальной направленности, способность инициировать, планировать и самостоятельно выполнять такого рода деятельность; интерес к практическому изучению профессий и труда различного рода, в том числе на основе применения изучаемого предметного знания; осознание важности обучения на протяжении всей жизни для успешной профессиональной деятельности и развитие необходимых умений для этого; уважение к труду и результатам трудовой деятельности; осознанный выбор и построение индивидуальной траектории образования и жизненных планов с учётом личных и общественных интересов и потребностей.

Экологического воспитания:

ориентация на применение знаний из социальных и естественных наук для решения задач в области окружающей среды, планирования поступков и оценка возможных последствий своих действий для окружающей среды; повышение уровня экологической культуры, осознание глобального характера экологических проблем и путей их решения; активное неприятие действий, приносящих вред окружающей среде; осознание своей роли как гражданина и потребителя в условиях взаимосвязи природной, технологической и

социальной сред; готовность к участию в практической деятельности экологической направленности.

Ценности научного познания:

ориентация в деятельности на современную систему научных представлений об основных закономерностях развития человека, природы и общества, о взаимосвязях человека с природной и социальной средой; овладение языковой и читательской культурой как средством познания мира; овладение основными навыками исследовательской деятельности; установка на осмысление опыта, наблюдений, поступков и стремление совершенствовать пути достижения индивидуального и коллективного благополучия.

Личностные результаты, обеспечивающие адаптацию обучающегося к изменяющимся условиям социальной и природной среды:

освоение обучающимися социального опыта, основных социальных ролей, соответствующих ведущей деятельности возраста, норм и правил общественного поведения, форм социальной жизни в группах и сообществах, включая семью, группы, сформированные по профессиональной деятельности, а также в рамках социального взаимодействия с людьми из другой культурной среды;

способность обучающихся во взаимодействии в условиях неопределённости, открытость опыту и знаниям других;

способность действовать в условиях неопределённости, открытость опыту и знаниям других, повышать уровень своей компетентности через практическую деятельность, в том числе умение учиться у других людей; осознавать в совместной деятельности новые знания, навыки и компетенции из опыта других; навык выявления и связывания образов, способность формирования новых знаний, в том числе способность формулировать идеи, понятия, гипотезы об объектах и явлениях, в том числе ранее неизвестных,

осознавать дефицит собственных знаний и компетентностей, планировать своё развитие;

навык выявления и связывания образов, способность формирования новых знаний, в том числе способность формулировать идеи, понятия, гипотезы об объектах и явлениях, в том числе ранее неизвестных, осознавать дефицит собственных знаний и компетентностей, планировать своё развитие;

умение распознавать конкретные примеры понятия по характерным признакам, выполнять операции в соответствии с определением и простейшими свойствами понятия, конкретизировать понятие примерами, использовать понятие и его свойства при решении задач (далее – оперировать понятиями), а также оперировать терминами и представлениями в области концепции устойчивого развития;

умение анализировать и выявлять взаимосвязи природы, общества и экономики;

умение оценивать свои действия с учётом влияния на окружающую среду, достижений целей и преодоления вызовов, возможных глобальных последствий;

способность обучающихся осознавать стрессовую ситуацию, оценивать происходящие изменения и их последствия; воспринимать стрессовую ситуацию как вызов, требующий контрмер; оценивать ситуацию стресса, корректировать принимаемые решения и действия; формулировать и оценивать риски и последствия, формировать опыт, уметь находить позитивное в произошедшей ситуации; быть готовым действовать в отсутствие гарантий успеха.

МЕТАПРЕДМЕТНЫЕ РЕЗУЛЬТАТЫ

Метапредметные результаты освоения основной образовательной программы, формируемые при изучении обществознания:

1. Овладение универсальными учебными познавательными действиями.

Базовые логические действия:

выявлять и характеризовать существенные признаки социальных явлений и процессов;

устанавливать существенный признак классификации социальных фактов, основания для их обобщения и сравнения, критерии проводимого анализа;

с учётом предложенной задачи выявлять закономерности и противоречия в рассматриваемых фактах, данных и наблюдениях;

предлагать критерии для выявления закономерностей и противоречий;

выявлять дефицит информации, данных, необходимых для решения поставленной задачи;

выявлять причинно-следственные связи при изучении явлений и процессов;

делать выводы с использованием дедуктивных и индуктивных умозаключений, умозаключений по аналогии, формулировать гипотезы о взаимосвязях;

самостоятельно выбирать способ решения учебной задачи (сравнивать несколько вариантов решения, выбирать наиболее подходящий с учётом самостоятельно выделенных критериев).

Базовые исследовательские действия:

использовать вопросы как исследовательский инструмент познания;

формулировать вопросы, фиксирующие разрыв между реальным и желательным состоянием ситуации, объекта, самостоятельно устанавливать искомое и данное;

формулировать гипотезу об истинности собственных суждений и суждений других, аргументировать свою позицию, мнение;

проводить по самостоятельно составленному плану небольшое исследование по установлению особенностей объекта изучения, причинно-следственных связей и зависимостей объектов между собой;

оценивать на применимость и достоверность информацию, полученную в ходе исследования;

самостоятельно формулировать обобщения и выводы по результатам проведённого наблюдения, исследования, владеть инструментами оценки достоверности полученных выводов и обобщений;

прогнозировать возможное дальнейшее развитие процессов, событий и их последствия в аналогичных или сходных ситуациях, выдвигать предположения об их развитии в новых условиях и контекстах.

Работа с информацией:

применять различные методы, инструменты и запросы при поиске и отборе информации или данных из источников с учётом предложенной учебной задачи и заданных критериев;

выбирать, анализировать, систематизировать и интерпретировать информацию различных видов и форм представления;

находить сходные аргументы (подтверждающие или опровергающие одну и ту же идею, версию) в различных информационных источниках;

самостоятельно выбирать оптимальную форму представления информации;

оценивать надёжность информации по критериям, предложенным педагогическим работником или сформулированным самостоятельно;

эффективно запоминать и систематизировать информацию.

2. Овладение универсальными учебными коммуникативными действиями.

Общение:

воспринимать и формулировать суждения, выражать эмоции в соответствии с целями и условиями общения;

выражать себя (свою точку зрения) в устных и письменных текстах;

распознавать невербальные средства общения, понимать значение социальных знаков, знать и распознавать предпосылки конфликтных ситуаций и смягчать конфликты, вести переговоры;

понимать намерения других, проявлять уважительное отношение к собеседнику и в корректной форме формулировать свои возражения;

в ходе диалога и (или) дискуссии задавать вопросы по существу обсуждаемой темы и высказывать идеи, нацеленные на решение задачи и поддержание благожелательности общения;

сопоставлять свои суждения с суждениями других участников диалога, обнаруживать различие и сходство позиций;

публично представлять результаты выполненного исследования, проекта;

самостоятельно выбирать формат выступления с учётом задач презентации и особенностей аудитории и в соответствии с ним составлять устные и письменные тексты с использованием иллюстративных материалов.

Совместная деятельность:

понимать и использовать преимущества командной и индивидуальной работы при решении конкретной проблемы, обосновывать необходимость применения групповых форм взаимодействия при решении поставленной задачи;

принимать цель совместной деятельности, коллективно строить действия по её достижению: распределять роли, договариваться, обсуждать процесс и результат совместной работы; уметь обобщать мнения нескольких людей, проявлять готовность руководить, выполнять поручения, подчиняться;

планировать организацию совместной работы, определять свою роль (с учётом предпочтений и возможностей всех участников взаимодействия), распределять задачи между членами команды, участвовать в групповых формах работы (обсуждения, обмен мнений, «мозговые штурмы» и иные);

выполнять свою часть работы, достигать качественного результата по своему направлению и координировать свои действия с другими членами команды;

оценивать качество своего вклада в общий продукт по критериям, самостоятельно сформулированным участниками взаимодействия; сравнивать результаты с исходной задачей и вклад каждого члена команды в достижение результатов, разделять сферу ответственности и проявлять готовность к предоставлению отчёта перед группой.

3. Овладение универсальными учебными регулятивными действиями.

Самоорганизация:

выявлять проблемы для решения в жизненных и учебных ситуациях;

ориентироваться в различных подходах принятия решений (индивидуальное, принятие решения в группе, принятие решений в группе);

самостоятельно составлять алгоритм решения задачи (или его часть), выбирать способ решения учебной задачи с учётом имеющихся ресурсов и собственных возможностей, аргументировать предлагаемые варианты решений;

составлять план действий (план реализации намеченного алгоритма решения), корректировать предложенный алгоритм с учётом получения новых знаний об изучаемом объекте;

делать выбор и брать ответственность за решение.

Самоконтроль:

владеть способами самоконтроля, самомотивации и рефлексии;

давать адекватную оценку ситуации и предлагать план её изменения;

учитывать контекст и предвидеть трудности, которые могут возникнуть при решении учебной задачи, адаптировать решение к меняющимся обстоятельствам;

объяснять причины достижения (недостижения) результатов деятельности, давать оценку приобретённому опыту, уметь находить позитивное в произошедшей ситуации;

вносить коррективы в деятельность на основе новых обстоятельств, изменившихся ситуаций, установленных ошибок, возникших трудностей;

оценивать соответствие результата цели и условиям.

Эмоциональный интеллект:

различать, называть и управлять собственными эмоциями и эмоциями других;

выявлять и анализировать причины эмоций;

ставить себя на место другого человека, понимать мотивы и намерения другого;

регулировать способ выражения эмоций.

Принятие себя и других:

осознанно относиться к другому человеку, его мнению;

признавать своё право на ошибку и такое же право другого;

принимать себя и других, не осуждая;

открытость себе и другим;

осознавать невозможность контролировать всё вокруг.

ПРЕДМЕТНЫЕ РЕЗУЛЬТАТЫ

6 КЛАСС

Человек и его социальное окружение

- осваивать и применять знания о социальных свойствах человека, формировании личности, деятельности человека и её видах, образовании, правах и обязанностях учащихся, общении и его правилах, особенностях взаимодействия человека с другими людьми;

- характеризовать традиционные российские духовно-нравственные ценности на примерах семьи, семейных традиций; характеризовать основные потребности человека, показывать их

индивидуальный характер; особенности личностного становления и социальной позиции людей с ограниченными возможностями здоровья; деятельность человека; образование и его значение для человека и общества;

- приводить примеры деятельности людей, её различных мотивов и особенностей в современных условиях; малых групп, положения человека в группе; конфликтных ситуаций в малой группе и конструктивных разрешений конфликтов; проявлений лидерства, соперничества и сотрудничества людей в группах;

- классифицировать по разным признакам виды деятельности человека, потребности людей;

- сравнивать понятия «индивид», «индивидуальность», «личность»; свойства человека и животных; виды деятельности (игра, труд, учение);

- устанавливать и объяснять взаимосвязи людей в малых группах; целей, способов и результатов деятельности, целей и средств общения;

- использовать полученные знания для объяснения (устного и письменного) сущности общения как социального явления, познания человеком мира и самого себя как вида деятельности, роли непрерывного образования, значения личного социального опыта при осуществлении образовательной деятельности и общения в школе, семье, группе сверстников;

- определять и аргументировать с опорой на обществоведческие знания и личный социальный опыт своё отношение к людям с ограниченными возможностями здоровья, к различным способам выражения личной индивидуальности, к различным формам неформального общения подростков;

- решать познавательные и практические задачи, касающиеся прав и обязанностей учащегося; отражающие особенности отношений в семье, со сверстниками, старшими и младшими;

- овладевать смысловым чтением текстов обществоведческой тематики, в том числе извлечений из Закона «Об образовании в Российской Федерации»; составлять на их основе план, преобразовывать текстовую информацию в таблицу, схему;

- искать и извлекать информацию о связи поколений в нашем обществе, об особенностях подросткового возраста, о правах и обязанностях учащегося из разных адаптированных источников (в том числе учебных материалов) и публикаций СМИ с соблюдением правил информационной безопасности при работе в Интернете;

- анализировать, обобщать, систематизировать, оценивать социальную информацию о человеке и его социальном окружении из адаптированных источников (в том числе учебных материалов) и публикаций в СМИ;

- оценивать собственные поступки и поведение других людей в ходе общения, в ситуациях взаимодействия с людьми с ограниченными возможностями здоровья; оценивать своё отношение к учёбе как важному виду деятельности;

- приобретать опыт использования полученных знаний в практической деятельности, в повседневной жизни для выстраивания отношений с представителями старших поколений, со сверстниками и младшими по возрасту, активного участия в жизни школы и класса;

- приобретать опыт совместной деятельности, включая взаимодействие с людьми другой культуры, национальной и религиозной принадлежности на основе гуманистических ценностей, взаимопонимания между людьми разных культур.

Общество, в котором мы живём

- осваивать и применять знания об обществе и природе, положении человека в обществе; процессах и явлениях в экономической жизни общества; явлениях в политической жизни общества, о народах России, о

государственной власти в Российской Федерации; культуре и духовной жизни; типах общества, глобальных проблемах;

- характеризовать устройство общества, российское государство, высшие органы государственной власти в Российской Федерации, традиционные российские духовно-нравственные ценности, особенности информационного общества;
- приводить примеры разного положения людей в обществе, видов экономической деятельности, глобальных проблем;
- классифицировать социальные общности и группы;
- сравнивать социальные общности и группы, положение в обществе различных людей; различные формы хозяйствования;
- устанавливать взаимодействия общества и природы, человека и общества, деятельности основных участников экономики;
- использовать полученные знания для объяснения (устного и письменного) влияния природы на общество и общества на природу сущности и взаимосвязей явлений, процессов социальной действительности;
- определять и аргументировать с опорой на обществоведческие знания, факты общественной жизни и личный социальный опыт своё отношение к проблемам взаимодействия человека и природы, сохранению духовных ценностей российского народа;
- решать познавательные и практические задачи (в том числе задачи, отражающие возможности юного гражданина внести свой вклад в решение экологической проблемы);
- овладевать смысловым чтением текстов обществоведческой тематики, касающихся отношений человека и природы, устройства общественной жизни, основных сфер жизни общества;
- извлекать информацию из разных источников о человеке и обществе, включая информацию о народах России;

- анализировать, обобщать, систематизировать, оценивать социальную информацию, включая экономико-статистическую, из адаптированных источников (в том числе учебных материалов) и публикаций в СМИ; используя обществоведческие знания, формулировать выводы;
- оценивать собственные поступки и поведение других людей с точки зрения их соответствия духовным традициям общества;
- использовать полученные знания, включая основы финансовой грамотности, в практической деятельности, направленной на охрану природы; защиту прав потребителя (в том числе потребителя финансовых услуг), на соблюдение традиций общества, в котором мы живём;
- осуществлять совместную деятельность, включая взаимодействие с людьми другой культуры, национальной и религиозной принадлежности на основе взаимопонимания между людьми разных культур; осознавать ценность культуры и традиций народов России.

7 КЛАСС

Социальные ценности и нормы

- осваивать и применять знания о социальных ценностях; о содержании и значении социальных норм, регулирующих общественные отношения;
- характеризовать традиционные российские духовно-нравственные ценности (в том числе защита человеческой жизни, прав и свобод человека, гуманизм, милосердие); моральные нормы и их роль в жизни общества;
- приводить примеры гражданственности и патриотизма; ситуаций морального выбора; ситуаций, регулируемых различными видами социальных норм;
- классифицировать социальные нормы, их существенные признаки и элементы;

- сравнивать отдельные виды социальных норм;
- устанавливать и объяснять влияние социальных норм на общество и человека;
- использовать полученные знания для объяснения (устного и письменного) сущности социальных норм;
- определять и аргументировать с опорой на обществоведческие знания, факты общественной жизни и личный социальный опыт своё отношение к явлениям социальной действительности с точки зрения социальных ценностей; к социальным нормам как регуляторам общественной жизни и поведения человека в обществе;
- решать познавательные и практические задачи, отражающие действие социальных норм как регуляторов общественной жизни и поведения человека;
- овладевать смысловым чтением текстов обществоведческой тематики, касающихся гуманизма, гражданственности, патриотизма;
- извлекать информацию из разных источников о принципах и нормах морали, проблеме морального выбора;
- анализировать, обобщать, систематизировать, оценивать - социальную информацию из адаптированных источников (в том числе учебных материалов) и публикаций в СМИ, соотносить её с собственными знаниями о моральном и правовом регулировании поведения человека;
- оценивать собственные поступки, поведение людей с точки зрения их соответствия нормам морали;
- использовать полученные знания о социальных нормах в повседневной жизни;
- самостоятельно заполнять форму (в том числе электронную) и составлять простейший документ (заявление);
- осуществлять совместную деятельность, включая взаимодействие с людьми другой культуры, национальной и религиозной принадлежности на

основе гуманистических ценностей, взаимопонимания между людьми разных культур.

Человек как участник правовых отношений

- осваивать и применять знания о сущности права, о правоотношении как социальном и юридическом явлении; правовых нормах, регулирующих типичные для несовершеннолетнего и членов его семьи общественные отношения; правовом статусе гражданина Российской Федерации (в том числе несовершеннолетнего); правонарушениях и их опасности для личности и общества;

- характеризовать право как регулятор общественных отношений, конституционные права и обязанности гражданина Российской Федерации, права ребёнка в Российской Федерации;

- приводить примеры и моделировать ситуации, в которых возникают правоотношения, и ситуации, связанные с правонарушениями и наступлением юридической ответственности; способы защиты прав ребёнка в Российской Федерации; примеры, поясняющие опасность правонарушений для личности и общества;

- классифицировать по разным признакам (в том числе устанавливать существенный признак классификации) нормы права, выделяя существенные признаки;

- сравнивать (в том числе устанавливать основания для сравнения) проступок и преступление, дееспособность малолетних в возрасте от 6 до 14 лет и несовершеннолетних в возрасте от 14 до 18 лет;

- устанавливать и объяснять взаимосвязи, включая взаимодействия гражданина и государства, между правовым поведением и культурой личности; между особенностями дееспособности несовершеннолетнего и его юридической ответственностью;

- использовать полученные знания для объяснения сущности права, роли права в обществе, необходимости правомерного поведения, включая налоговое поведение и противодействие коррупции, различий между правомерным и противоправным поведением, проступком и преступлением; для осмысления личного социального опыта при исполнении типичных для несовершеннолетнего социальных ролей (члена семьи, учащегося, члена ученической общественной организации);

- определять и аргументировать с опорой на обществоведческие знания, факты общественной жизни и личный социальный опыт своё отношение к роли правовых норм как регуляторов общественной жизни и поведения человека;

- решать познавательные и практические задачи, отражающие действие правовых норм как регуляторов общественной жизни и поведения человека, анализировать жизненные ситуации и принимать решения, связанные с исполнением типичных для несовершеннолетнего социальных ролей (члена семьи, учащегося, члена ученической общественной организации);

- овладевать смысловым чтением текстов обществоведческой тематики: отбирать информацию из фрагментов Конституции Российской Федерации и других нормативных правовых актов, из предложенных учителем источников о правах и обязанностях граждан, гарантиях и защите прав и свобод человека и гражданина в Российской Федерации, о правах ребёнка и способах их защиты и составлять на их основе план, преобразовывать текстовую информацию в таблицу, схему;

- искать и извлекать информацию о сущности права и значении правовых норм, о правовой культуре, о гарантиях и защите прав и свобод человека и гражданина в Российской Федерации, выявлять соответствующие факты из разных адаптированных источников (в том числе учебных

материалов) и публикаций СМИ с соблюдением правил информационной безопасности при работе в Интернете;

- анализировать, обобщать, систематизировать, оценивать социальную информацию из адаптированных источников (в том числе учебных материалов) и публикаций СМИ, соотносить её с собственными знаниями о правовом регулировании поведения человека, личным социальным опытом; используя обществоведческие знания, формулировать выводы, подкрепляя их аргументами;

- оценивать собственные поступки и поведение других людей с точки зрения их соответствия правовым нормам: выражать свою точку зрения, участвовать в дискуссии;

- использовать полученные знания о праве и правовых нормах в практической деятельности (выполнять проблемные задания, индивидуальные и групповые проекты), в повседневной жизни для осознанного выполнения гражданских обязанностей (для реализации и защиты прав человека и гражданина, прав потребителя, выбора профессии и оценки собственных перспектив в профессиональной сфере с учётом приобретённых представлений о профессиях в сфере права, включая деятельность правоохранительных органов); публично представлять результаты своей деятельности (в рамках изученного материала, включая проектную деятельность), в соответствии с темой и ситуацией общения, особенностями аудитории и регламентом;

- самостоятельно заполнять форму (в том числе электронную) и составлять простейший документ при получении паспорта гражданина Российской Федерации;

- осуществлять совместную деятельность, включая взаимодействие с людьми другой культуры, национальной и религиозной принадлежности на основе национальных ценностей современного российского общества:

гуманистических и демократических ценностей, идей мира и взаимопонимания между народами, людьми разных культур.

Основы российского права

- осваивать и применять знания о Конституции Российской Федерации, других нормативных правовых актах, содержании и значении правовых норм, об отраслях права, о правовых нормах, регулирующих типичные для несовершеннолетнего и членов его семьи общественные отношения (в гражданском, трудовом и семейном, административном, уголовном праве); о защите прав несовершеннолетних; о юридической ответственности (гражданско-правовой, дисциплинарной, административной, уголовной); о правоохранительных органах; об обеспечении безопасности личности, общества и государства, в том числе от терроризма и экстремизма;
- характеризовать роль Конституции Российской Федерации в системе российского права; правоохранительных органов в защите правопорядка, обеспечении социальной стабильности и справедливости; гражданско-правовые отношения, сущность семейных правоотношений; способы защиты интересов и прав детей, оставшихся без попечения родителей; содержание трудового договора, виды правонарушений и виды наказаний;
- приводить примеры законов и подзаконных актов и моделировать ситуации, регулируемые нормами гражданского, трудового, семейного, административного и уголовного права, в том числе связанные с применением санкций за совершённые правонарушения;
- классифицировать по разным признакам виды нормативных правовых актов, виды правонарушений и юридической ответственности по отраслям права (в том числе устанавливать существенный признак классификации);

- сравнивать (в том числе устанавливать основания для сравнения) сферы регулирования различных отраслей права (гражданского, трудового, семейного, административного и уголовного), права и обязанности работника и работодателя, имущественные и личные неимущественные отношения;
- устанавливать и объяснять взаимосвязи прав и обязанностей работника и работодателя, прав и обязанностей членов семьи; традиционных российских ценностей и личных неимущественных отношений в семье;
- использовать полученные знания об отраслях права в решении учебных задач: для объяснения взаимосвязи гражданской правоспособности и дееспособности; значения семьи в жизни человека, общества и государства; социальной опасности и неприемлемости уголовных и административных правонарушений, экстремизма, терроризма, коррупции и необходимости противостоять им;
- определять и аргументировать своё отношение к защите прав участников трудовых отношений с опорой на знания в области трудового права, к правонарушениям, формулировать аргументированные выводы о недопустимости нарушения правовых норм;
- решать познавательные и практические задачи, отражающие типичные взаимодействия, регулируемые нормами гражданского, трудового, семейного, административного и уголовного права;
- овладевать смысловым чтением текстов обществоведческой тематики: отбирать информацию из фрагментов нормативных правовых актов (Гражданский кодекс Российской Федерации, Семейный кодекс Российской Федерации, Трудовой кодекс Российской Федерации, Кодекс Российской Федерации об административных правонарушениях, Уголовный кодекс Российской Федерации), из предложенных учителем источников о правовых нормах, правоотношениях и специфике их регулирования, преобразовывать текстовую информацию в таблицу, схему;

- искать и извлекать информацию по правовой тематике в сфере гражданского, трудового, семейного, административного и уголовного права: выявлять соответствующие факты из разных адаптированных источников (в том числе учебных материалов) и публикаций СМИ с соблюдением правил информационной безопасности при работе в Интернете;

- анализировать, обобщать, систематизировать, оценивать - социальную информацию из адаптированных источников (в том числе учебных материалов) и публикаций СМИ, соотносить её с собственными знаниями об отраслях права (гражданского, трудового, семейного, административного и уголовного) и личным социальным опытом; используя обществоведческие знания, формулировать выводы, подкрепляя их аргументами, о применении санкций за совершённые правонарушения, о юридической ответственности несовершеннолетних;

- оценивать собственные поступки и поведение других людей с точки зрения их соответствия нормам гражданского, трудового, семейного, административного и уголовного права;

- использовать полученные знания о нормах гражданского, трудового, семейного, административного и уголовного права в практической деятельности (выполнять проблемные задания, индивидуальные и групповые проекты), в повседневной жизни для осознанного выполнения обязанностей, правомерного поведения, реализации и защиты своих прав; публично представлять результаты своей деятельности (в рамках изученного материала, включая проектную деятельность), в соответствии с темой и ситуацией общения, особенностями аудитории и регламентом;

- самостоятельно заполнять форму (в том числе электронную) и составлять простейший документ (заявление о приёме на работу);

- осуществлять совместную деятельность, включая взаимодействие с людьми другой культуры, национальной и религиозной принадлежности, на основе национальных ценностей современного российского общества:

гуманистических и демократических ценностей, идей мира и взаимопонимания между народами, людьми разных культур.

8 КЛАСС

Человек в экономических отношениях

- осваивать и применять знания об экономической жизни общества, её основных проявлениях, экономических системах, собственности, механизме рыночного регулирования экономики, финансовых отношениях, роли государства в экономике, видах налогов, основах государственной бюджетной и денежно-кредитной политики, о влиянии государственной политики на развитие конкуренции;
- характеризовать способы координации хозяйственной жизни в различных экономических системах; объекты спроса и предложения на рынке труда и финансовом рынке; функции денег;
- приводить примеры способов повышения эффективности производства; деятельности и проявления основных функций различных финансовых посредников; использования способов повышения эффективности производства;
- классифицировать (в том числе устанавливать существенный признак классификации) механизмы государственного регулирования экономики;
- сравнивать различные способы хозяйствования;
- устанавливать и объяснять связи политических потрясений и социально-экономических кризисов в государстве;
- использовать полученные знания для объяснения причин достижения (недостижения) результатов экономической деятельности; для объяснения основных механизмов государственного регулирования экономики, государственной политики по развитию конкуренции, социально-

экономической роли и функций предпринимательства, причин и последствий безработицы, необходимости правомерного налогового поведения;

- определять и аргументировать с точки зрения социальных ценностей и с опорой на обществоведческие знания, факты общественной жизни своё отношение к предпринимательству и развитию собственного бизнеса;

- решать познавательные и практические задачи, связанные с осуществлением экономических действий, на основе рационального выбора в условиях ограниченных ресурсов; с использованием различных способов повышения эффективности производства; отражающие типичные ситуации и социальные взаимодействия в сфере экономической деятельности; отражающие процессы;

- овладевать смысловым чтением, преобразовывать текстовую экономическую информацию в модели (таблица, схема, график и пр.), в том числе о свободных и экономических благах, о видах и формах предпринимательской деятельности, экономических и социальных последствиях безработицы;

- извлекать информацию из адаптированных источников, публикаций СМИ и Интернета о тенденциях развития экономики в нашей стране, о борьбе с различными формами финансового мошенничества;

- анализировать, обобщать, систематизировать, конкретизировать и критически оценивать социальную информацию, включая экономико-статистическую, из адаптированных источников (в том числе учебных материалов) и публикаций СМИ, соотносить её с личным социальным опытом; используя обществоведческие знания, формулировать выводы, подкрепляя их аргументами;

- оценивать собственные поступки и поступки других людей с точки зрения их экономической рациональности (сложившиеся модели поведения производителей и потребителей; граждан, защищающих свои

экономические интересы; практики осуществления экономических действий на основе рационального выбора в условиях ограниченных ресурсов; использования различных способов повышения эффективности производства, распределения семейных ресурсов, для оценки рисков осуществления финансовых мошенничеств, применения недобросовестных практик);

- приобретать опыт использования знаний, включая основы финансовой грамотности, в практической деятельности и повседневной жизни для анализа потребления домашнего хозяйства, структуры семейного бюджета; составления личного финансового плана; для выбора профессии и оценки собственных перспектив в профессиональной сфере; выбора форм сбережений; для реализации и защиты прав потребителя (в том числе финансовых услуг), осознанного выполнения гражданских обязанностей, выбора профессии и оценки собственных перспектив в профессиональной сфере;

- приобретать опыт составления простейших документов (личный финансовый план, заявление, резюме);

- осуществлять совместную деятельность, включая взаимодействие с людьми другой культуры, национальной и религиозной принадлежности, на основе гуманистических ценностей, взаимопонимания между людьми разных культур.

Человек в мире культуры

- осваивать и применять знания о процессах и явлениях в духовной жизни общества, о науке и образовании, системе образования в Российской Федерации, о религии, мировых религиях, об искусстве и его видах; об информации как важном ресурсе современного общества;

- характеризовать духовно-нравственные ценности (в том числе нормы морали и нравственности, гуманизм, милосердие, справедливость) нашего общества, искусство как сферу деятельности, информационную культуру и информационную безопасность;

- приводить примеры политики российского государства в сфере культуры и образования; влияния образования на социализацию личности; правил информационной безопасности;
- классифицировать по разным признакам формы и виды культуры;
- сравнивать формы культуры, естественные и социально-гуманитарные науки, виды искусств;
- устанавливать и объяснять взаимосвязь развития духовной культуры и формирования личности, взаимовлияние науки и образования;
- использовать полученные знания для объяснения роли непрерывного образования;
- определять и аргументировать с точки зрения социальных ценностей и с опорой на обществоведческие знания, факты общественной жизни своё отношение к информационной культуре и информационной безопасности, правилам безопасного поведения в Интернете;
- решать познавательные и практические задачи, касающиеся форм и многообразия духовной культуры;
- овладевать смысловым чтением текстов по проблемам развития современной культуры, составлять план, преобразовывать текстовую информацию в модели (таблицу, диаграмму, схему) и преобразовывать предложенные модели в текст;
- осуществлять поиск информации об ответственности современных учёных, о религиозных объединениях в Российской Федерации, о роли искусства в жизни человека и общества, о видах мошенничества в Интернете в разных источниках информации;
- анализировать, систематизировать, критически оценивать и обобщать социальную информацию, представленную в разных формах (описательную, графическую, аудиовизуальную), при изучении культуры, науки и образования;

- оценивать собственные поступки, поведение людей в духовной сфере жизни общества;
 - использовать полученные знания для публичного представления результатов своей деятельности в сфере духовной культуры в соответствии с особенностями аудитории и регламентом;
- приобретать опыт осуществления совместной деятельности при изучении особенностей разных культур, национальных и религиозных ценностей.

9 КЛАСС

Человек в политическом измерении

- осваивать и применять знания о государстве, его признаках и форме, внутренней и внешней политике, о демократии и демократических ценностях, о конституционном статусе гражданина Российской Федерации, о формах участия граждан в политике, выборах и референдуме, о политических партиях;
- характеризовать государство как социальный институт; принципы и признаки демократии, демократические ценности; роль государства в обществе на основе его функций; правовое государство;
- приводить примеры государств с различными формами правления, государственно-территориального устройства и политическим режимом; реализации функций государства на примере внутренней и внешней политики России; политических партий и иных общественных объединений граждан; законного участия граждан в политике; связи политических потрясений и социально-экономического кризиса в государстве;
- классифицировать современные государства по разным признакам; элементы формы государства; типы политических партий; типы общественно-политических организаций;
- сравнивать (в том числе устанавливать основания для сравнения) политическую власть с другими видами власти в обществе; демократические

и недемократические политические режимы, унитарное и федеративное территориально-государственное устройство, монархию и республику, политическую партию и общественно-политическое движение, выборы и референдум;

- устанавливать и объяснять взаимосвязи в отношениях между человеком, обществом и государством; между правами человека и гражданина и обязанностями граждан, связи политических потрясений и социально-экономических кризисов в государстве;

- использовать полученные знания для объяснения сущности политики, политической власти, значения политической деятельности в обществе; для объяснения взаимосвязи правового государства и гражданского общества; для осмысления личного социального опыта при исполнении социальной роли гражданина; о роли информации и информационных технологий в современном мире для аргументированного объяснения роли СМИ в современном обществе и государстве;

- определять и аргументировать неприемлемость всех форм антиобщественного поведения в политике с точки зрения социальных ценностей и правовых норм;

- решать в рамках изученного материала познавательные и практические задачи, отражающие типичные взаимодействия между субъектами политики; выполнение социальных ролей избирателя, члена политической партии, участника общественно-политического движения;

- овладевать смысловым чтением фрагментов Конституции Российской Федерации, других нормативных правовых актов, учебных и иных текстов обществоведческой тематики, связанных с деятельностью субъектов политики, преобразовывать текстовую информацию в таблицу или схему о функциях государства, политических партий, формах участия граждан в политике;

- искать и извлекать информацию о сущности политики, государстве и его роли в обществе: по заданию учителя выявлять соответствующие факты из разных адаптированных источников (в том числе учебных материалов) и публикаций СМИ с соблюдением правил информационной безопасности при работе в Интернете;

- анализировать и конкретизировать социальную информацию о формах участия граждан нашей страны в политической жизни, о выборах и референдуме;

- оценивать политическую деятельность различных субъектов политики с точки зрения учёта в ней интересов развития общества, её соответствия гуманистическим и демократическим ценностям: выражать свою точку зрения, отвечать на вопросы, участвовать в дискуссии;

- использовать полученные знания в практической учебной деятельности (включая выполнение проектов индивидуально и в группе), в повседневной жизни для реализации прав гражданина в политической сфере; а также в публичном представлении результатов своей деятельности в соответствии с темой и ситуацией общения, особенностями аудитории и регламентом;

- осуществлять совместную деятельность, включая взаимодействие с людьми другой культуры, национальной и религиозной принадлежности, на основе национальных ценностей современного российского общества: гуманистических и демократических ценностей, идей мира и взаимопонимания между народами, людьми разных культур: выполнять учебные задания в парах и группах, исследовательские проекты.

Гражданин и государство

- осваивать и применять знания об основах конституционного строя и организации государственной власти в Российской Федерации, государственно-территориальном устройстве Российской Федерации,

деятельности высших органов власти и управления в Российской Федерации;
об основных направлениях внутренней политики Российской Федерации;

- характеризовать Россию как демократическое федеративное правовое государство с республиканской формой правления, как социальное государство, как светское государство; статус и полномочия Президента Российской Федерации, особенности формирования и функции Государственной Думы и Совета Федерации, Правительства Российской Федерации;

- приводить примеры и моделировать ситуации в политической сфере жизни общества, связанные с осуществлением полномочий высших органов государственной власти Российской Федерации, субъектов Федерации; деятельности политических партий; политики в сфере культуры и образования, бюджетной и денежно-кредитной политики, политики в сфере противодействия коррупции, обеспечения безопасности личности, общества и государства, в том числе от терроризма и экстремизма;

- классифицировать по разным признакам (в том числе устанавливать существенный признак классификации) полномочия высших органов государственной власти Российской Федерации;

- сравнивать с опорой на Конституцию Российской Федерации полномочия центральных органов государственной власти и субъектов Российской Федерации;

- устанавливать и объяснять взаимосвязи ветвей власти и субъектов политики в Российской Федерации, федерального центра и субъектов Российской Федерации, между правами человека и гражданина и обязанностями граждан;

- использовать полученные знания для характеристики роли Российской Федерации в современном мире; для объяснения сущности проведения в отношении нашей страны международной политики «сдерживания»; для объяснения необходимости противодействия коррупции;

- с опорой на обществоведческие знания, факты общественной жизни и личный социальный опыт определять и аргументировать с точки зрения ценностей гражданственности и патриотизма своё отношение к внутренней и внешней политике Российской Федерации, к проводимой по отношению к нашей стране политике «сдерживания»;

- решать познавательные и практические задачи, отражающие процессы, явления и события в политической жизни Российской Федерации, в международных отношениях;

- систематизировать и конкретизировать информацию о политической жизни в стране в целом, в субъектах Российской Федерации, о деятельности высших органов государственной власти, об основных направлениях внутренней и внешней политики, об усилиях нашего государства в борьбе с экстремизмом и международным терроризмом;

- овладевать смысловым чтением текстов обществоведческой тематики: отбирать информацию об основах конституционного строя Российской Федерации, гражданстве Российской Федерации, конституционном статусе человека и гражданина, о полномочиях высших органов государственной власти, местном самоуправлении и его функциях из фрагментов Конституции Российской Федерации, других нормативных правовых актов и из предложенных учителем источников и учебных материалов, составлять на их основе план, преобразовывать текстовую информацию в таблицу, схему;

- искать и извлекать информацию об основных направлениях внутренней и внешней политики Российской Федерации, высших органов государственной власти, о статусе субъекта Федерации, в котором проживают обучающиеся: выявлять соответствующие факты из публикаций СМИ с соблюдением правил информационной безопасности при работе в Интернете;

- анализировать, обобщать, систематизировать и конкретизировать информацию о важнейших изменениях в российском законодательстве, о

ключевых решениях высших органов государственной власти и управления Российской Федерации, субъектов Российской Федерации, соотносить её с собственными знаниями о политике, формулировать выводы, подкрепляя их аргументами;

- оценивать собственные поступки и поведение других людей в гражданско-правовой сфере с позиций национальных ценностей нашего общества, уважения норм российского права, выражать свою точку зрения, отвечать на вопросы, участвовать в дискуссии;

- использовать полученные знания о государстве Российская Федерация в практической учебной деятельности (выполнять проблемные задания, индивидуальные и групповые проекты), в повседневной жизни для осознанного выполнения гражданских обязанностей; публично представлять результаты своей деятельности (в рамках изученного материала, включая проектную деятельность) в соответствии с темой и ситуацией общения, особенностями аудитории и регламентом;

- самостоятельно заполнять форму (в том числе электронную) и составлять простейший документ при использовании портала государственных услуг;

- осуществлять совместную деятельность, включая взаимодействие с людьми другой культуры, национальной и религиозной принадлежности на основе национальных ценностей современного российского общества: гуманистических и демократических ценностей, идей мира и взаимопонимания между народами, людьми разных культур.

Человек в системе социальных отношений

- осваивать и применять знания о социальной структуре общества, социальных общностях и группах; социальных статусах, ролях, социализации личности; важности семьи как базового социального института; об этносе и нациях, этническом многообразии современного человечества, диалоге культур, отклоняющемся поведении и здоровом образе жизни;

- характеризовать функции семьи в обществе; основы социальной политики Российского государства;
- приводить примеры различных социальных статусов, социальных ролей, социальной политики Российского государства;
- классифицировать социальные общности и группы;
- сравнивать виды социальной мобильности;
- устанавливать и объяснять причины существования разных социальных групп; социальных различий и конфликтов;
- использовать полученные знания для осмысления личного социального опыта при исполнении типичных для несовершеннолетних социальных ролей; аргументированного объяснения социальной и личной значимости здорового образа жизни, опасности наркомании и алкоголизма для человека и общества;
- определять и аргументировать с опорой на обществоведческие знания, факты общественной жизни и личный социальный опыт своё отношение к разным этносам;
- решать познавательные и практические задачи, отражающие типичные социальные взаимодействия; направленные на распознавание отклоняющегося поведения и его видов;
- осуществлять смысловое чтение текстов и составлять на основе учебных текстов план (в том числе отражающий изученный материал о социализации личности);
- извлекать информацию из адаптированных источников, публикаций СМИ и Интернета о межнациональных отношениях, об историческом единстве народов России; преобразовывать информацию из текста в модели (таблицу, диаграмму, схему) и из предложенных моделей в текст;

- анализировать, обобщать, систематизировать текстовую и статистическую социальную информацию из адаптированных источников, учебных материалов и публикаций СМИ об отклоняющемся поведении, его причинах и негативных последствиях; о выполнении членами семьи своих социальных ролей; о социальных конфликтах; критически оценивать современную социальную информацию;

- оценивать собственные поступки и поведение, демонстрирующее отношение к людям других национальностей; осознавать неприемлемость антиобщественного поведения;

- использовать полученные знания в практической деятельности для выстраивания собственного поведения с позиции здорового образа жизни;

- осуществлять совместную деятельность с людьми другой национальной и религиозной принадлежности на основе веротерпимости и взаимопонимания между людьми разных культур.

Человек в современном изменяющемся мире

- осваивать и применять знания об информационном обществе, глобализации, глобальных проблемах;

- характеризовать сущность информационного общества; здоровый образ жизни; глобализацию как важный общемировой интеграционный процесс;

- приводить примеры глобальных проблем и возможных путей их решения; участия молодёжи в общественной жизни; влияния образования на возможности профессионального выбора и карьерного роста;

- сравнивать требования к современным профессиям;

- устанавливать и объяснять причины и последствия глобализации;

- использовать полученные знания о современном обществе для решения познавательных задач и анализа ситуаций, включающих объяснение

(устное и письменное) важности здорового образа жизни, связи здоровья и спорта в жизни человека;

- определять и аргументировать с опорой на обществоведческие знания, факты общественной жизни и личный социальный опыт своё отношение к современным формам коммуникации; к здоровому образу жизни;

- решать в рамках изученного материала познавательные и практические задачи, связанные с волонтерским движением; отражающие особенности коммуникации в виртуальном пространстве;

- осуществлять смысловое чтение текстов (научно-популярных, публицистических и др.) по проблемам современного общества, глобализации; непрерывного образования; выбора профессии;

осуществлять поиск и извлечение социальной информации (текстовой, графической, аудиовизуальной) из различных источников о глобализации и её последствиях; о роли непрерывного образования в современном обществе.

4. ТЕМАТИЧЕСКОЕ ПЛАНИРОВАНИЕ 6 КЛАСС

№	Наименование разделов и тем программы	Количество часов	Основные виды деятельности обучающихся
Раздел 1. Человек и его социальное окружение			
1.1	Социальное становление человека	6	Осваивать и применять знания о социальных свойствах человека: распознавать в предлагаемых ситуациях особенности биологического и социального в человеке. Сравнивать свойства человека и животных: отбирать приведённые в тексте описания свойств; называть особенности, свойственные только человеку. Характеризовать основные потребности человека; показывать их индивидуальный характер: описывать ситуации конкретного содержания. Классифицировать потребности людей: составлять классификационную таблицу на две-три строки. Формировать ценностное

			отношение к окружающим людям. Выявлять причинно-следственные связи при изучении явлений и процессов
1.2	Деятельность человека. Учебная деятельность школьника	4	<p>Осваивать и применять знания о формировании личности: находить соответствующие сведения в учебном тексте и сравнительных таблицах. Сравнить понятия «индивид», «индивидуальность», «личность»: различать основные смыслы понятий и отражаемые ими черты природы человека. Определять и аргументировать с опорой на обществоведческие знания и личный социальный опыт своё отношение к различным способам выражения личной индивидуальности: формулировать суждения на основе информации, предложенной учителем; выражать своё отношение к поступкам людей в конкретных ситуациях. Основы функциональной грамотности: глобальные компетенции. Искать и извлекать из разных источников информацию о связи поколений в нашем обществе, об особенностях подросткового возраста: выявлять соответствующие факты в разных адаптированных источниках (в том числе учебных материалах) и публикациях СМИ с соблюдением правил информационной безопасности при работе в Интернете.</p> <p>Использовать полученные знания для объяснения (устного и письменного) познания человеком мира и самого себя как вида деятельности, роли непрерывного образования, значения личного социального опыта при осуществлении образовательной деятельности: объяснять цели и результаты познавательной деятельности в конкретных жизненных ситуациях. Осваивать и применять знания о праве на образование, об образовании и его уровнях в РФ: находить данные в учебных материалах и предоставленных</p>

			<p>учителем источников. Овладеть смысловым чтением текстов обществоведческой тематики, предложенных учителем, в том числе извлечений из Закона «Об образовании в Российской Федерации»: составлять на их основе план, преобразовывать текстовую информацию в таблицу, схему. Основы функциональной грамотности: читательская грамотность. Извлекать информацию о правах и обязанностях учащегося из разных адаптированных источников (в том числе учебных материалов): заполнять таблицу и составлять план.</p>
1.3	Общение и его роль в жизни человека	2	<p>Осваивать и применять знания об общении и его правилах: находить и извлекать из текстов разного характера и жанра сведения о необходимости общения, его роли и правилах, особенностях общения подростков. Сравнивать цели и средства общения: заполнять таблицу. Использовать полученные знания для объяснения (устного и письменного) сущности общения как социального явления, значения личного социального опыта при осуществлении общения в школе, семье, группе сверстников: объяснять результаты общения в конкретных ситуациях с учётом особенностей его современных форм. Основы функциональной грамотности: глобальные компетенции.</p> <p>Оценивать собственные поступки и поведение в ходе общения: выражать свою точку зрения и делать выводы относительно собственного умения общаться со сверстниками, старшими и младшими. Формировать внутреннюю позицию личности как особого ценностного отношения к себе, окружающим людям и жизни в целом. Воспринимать и формулировать суждения, выражать эмоции в соответствии с условиями и целями общения</p>

1.4	Человек в малой группе	8	<p>Осваивать и применять знания об особенностях взаимодействия человека с другими людьми в малых группах: анализировать текстовую и аудиовизуальную информацию, находить и извлекать сведения об отношениях в семье и группе сверстников. Характеризовать традиционные российские духовно-нравственные ценности на примерах семьи, семейных традиций: описывать ситуации проявления, сохранения, развития семейных традиций.</p> <p>Устанавливать и объяснять взаимосвязи людей в малых группах: описывать социальные связи подростка с членами семьи, одноклассниками, сверстниками, друзьями; исследовать практические ситуации, связанные с выявлением места человека в группе, проявлениями лидерства. Решать в рамках изученного материала познавательные и практические задачи, отражающие особенности отношений в семье, со сверстниками, старшими и младшими: анализировать позиции участников, определять конструктивные модели поведения. Основы функциональной грамотности: глобальные компетенции. Приводить примеры конфликтных ситуаций в малых группах: описывать возможные варианты поведения в конфликтных ситуациях, находить конструктивное разрешение конфликта. Анализировать, обобщать, систематизировать, оценивать социальную информацию о человеке</p>
Итого по разделу		20	
Раздел 2. Общество, в котором мы живём			
2.1	Общество — совместная жизнь людей	2	Осваивать и применять знания об обществе и природе, устройстве общественной жизни: определять на основе текстовой и аудиовизуальной информации объекты природы и объекты общества.

			<p>Характеризовать устройство общества и сферы его жизни: опираясь на учебные материалы и предоставленные учителем источники, описывать явления, процессы и объекты, относящиеся к экономической, политической, социальной и духовной жизни. Приводить примеры взаимосвязи между природой и обществом: иллюстрировать влияние природы на общество и общества на природу фактами из курса истории. Использовать полученные знания для объяснения влияния природы на общество и общества на природу: описывать отношение общества к природе на разных этапах истории общества. Определять и аргументировать с опорой на обществоведческие знания, факты общественной жизни и личный социальный опыт своё отношение к проблемам взаимодействия человека и природы: формулировать суждения и аргументы, на основе информации, предложенной учителем. Владеть смысловым чтением текстов об устройстве общественной жизни: составлять на основе учебных текстов план. Основы функциональной грамотности: читательская грамотность. Использовать полученные знания в практической деятельности, направленной на охрану природы: выполнять проектные задания. Формировать ценностное отношение к окружающим людям и обществу в целом. Выявлять причинно-следственные связи при изучении сфер общества и их взаимообусловленности. Прогнозировать возможное дальнейшее развитие общества и человека в обществе</p>
2.2	Положение человека в обществе	1	<p>Осваивать и применять знания о положении человека в обществе: читать и интерпретировать информацию, представленную в разных формах. Приводить примеры разного положения людей в</p>

			<p>обществе: моделировать ситуации, отражающие различное положение в обществе различных людей. Классифицировать социальные общности и группы: составлять классификационную таблицу (схему). Сравнить социальные общности и группы, положение в обществе различных людей: заполнять сравнительную таблицу, устанавливать основания для сравнения. Использовать полученные знания в практической деятельности: выполнять проектные задания (индивидуально и в группе) по поиску и изучению примеров реализованных возможностей изменения людьми своего социального положения. Формировать ценностное отношение к окружающим людям и обществу в целом. Выявлять причинно-следственные связи при изучении возможностей изменения человеком своего положения в обществе. Выбирать и интерпретировать информацию различных видов и форм представления</p>
2.3	<p>Роль экономики в жизни общества. Основные участники экономики</p>	1	<p>Осваивать и применять знания о процессах и явлениях в экономической жизни общества: читать и интерпретировать информацию, представленную в разных источниках. Сравнить различные формы хозяйствования: преобразовывать текстовую информацию в таблицу. Приводить примеры видов экономической деятельности: отбирать соответствующие ситуации на основе иллюстраций и описаний. Устанавливать взаимосвязи деятельности основных участников экономики: описывать их взаимодействие на основе предоставленных учителем источников. Анализировать, обобщать, систематизировать, оценивать социальную информацию, включая экономико-статистическую, из адаптированных источников (в том числе</p>

			учебных материалов) и публикаций в СМИ: выполнять задание к предложенному учителем фрагменту. Использовать основы финансовой грамотности в практической деятельности, в повседневной жизни для защиты прав потребителя финансовых услуг: выполнять проблемные задания, индивидуальные и групповые проекты. Основы функциональной грамотности: финансовая грамотность. Формировать мотивацию к целенаправленной социально значимой деятельности. Выявлять и характеризовать существенные признаки экономической деятельности, устанавливая основания для сравнения
2.4	Политическая жизнь	2	Осваивать и применять знания о явлениях в политической жизни общества, о народах России, о государственной власти в Российской Федерации: описывать политические события, государственные символы России. Характеризовать государство: называть основные признаки и задачи государства. Извлекать из разных источников информацию о народах России: проводить поиск и отбор социальной информации о народах России из адаптированных источников, предоставленных учителем. Владеть смысловым чтением текстов обществоведческой тематики: преобразовывать статистическую и визуальную информацию о достижениях России в текст. Основы функциональной грамотности: читательская грамотность. Использовать полученные знания для объяснения (устного и письменного) сущности, взаимосвязей явлений, процессов социальной действительности: формулировать выводы, подкрепляя их аргументами, о роли России в современном

			мире. Осознавать российскую гражданскую идентичность, осваивать традиционные российские социокультурные и духовнонравственные ценности. Применять различные методы, инструменты и запросы при поиске и отборе информации или данных из источников с учётом предложенной учебной задачи и заданных критериев. Выявлять и характеризовать существенные признаки объектов (явлений)
2.5	Культурная жизнь	1	Осваивать и применять знания о культуре и духовной жизни: извлекать и интерпретировать информацию из разных источников. Характеризовать традиционные российские духовно-нравственные ценности: описывать духовные ценности и события культурной жизни народов России на основе предоставленных учителем материалов, ситуации проявления милосердия, справедливости и др. Оценивать собственные поступки и поведение других людей с точки зрения их соответствия духовным традициям общества: давать высокую оценку следованию традициям и возрождению традиций, заслуживающих одобрения; отношению к культуре и традициям народов России как к ценности. Использовать полученные знания в практической деятельности, направленной на соблюдение традиций общества, в котором мы живём: выполнять проектные задания. Осуществлять совместную деятельность, включая взаимодействие с людьми другой культуры, национальной и религиозной принадлежности, на основе взаимопонимания между людьми разных культур: выполнять учебные задания в парах и группах. Основы функциональной грамотности: глобальные компетенции.
2.6	Развитие общества	3	Осваивать и применять знания о типах общества: распознавать в тексте описания

			<p>разных типов обществ. Характеризовать информационное общество: отбирать значимые признаки для его характеристики. Приводить примеры глобальных проблем: отбирать факты в источниках (учебный текст, Интернет). Основы функциональной грамотности: глобальные компетенции. Осваивать и применять знания о глобальных проблемах: находить и извлекать сведения о причинах и последствиях глобальных проблем. Основы функциональной грамотности: глобальные компетенции. Решать в рамках изученного материала познавательные и практические задачи, отражающие возможности юного гражданина внести свой вклад в решение экологической проблемы: подбирать ситуации, решения локальных вопросов, формулировать задания и выполнять их в парах или командах. Владеть смысловым чтением: отбирать информацию о возможностях решения глобальных проблем усилиями международного сообщества и международных организаций (ООН и Международное движение Красного Креста и Красного Полумесяца и др.). Основы функциональной грамотности: читательская грамотность. Быть мотивированным на целенаправленную социально значимую деятельность (участие в экологических акциях). Выявлять причинно-следственные связи при изучении глобальных проблем; делать выводы о важности бережного отношения человека к природе</p>
Итого по разделу	10		
Защита проектов, итоговое повторение	4		
ОБЩЕЕ КОЛИЧЕСТВО	34		

ЧАСОВ ПРОГРАММЕ	ПО		
--------------------	----	--	--

7 класс

№ п/п	Наименование разделов и тем учебного предмета	Количес тво часов	Основные виды деятельности обучающихся
Раздел 1. Социальные ценности и нормы			
1.1	Социальные ценности	2	<p>Осваивать и применять знания о социальных ценностях: находить информацию в учебном тексте, дополнять учебный текст известными фактами.</p> <p>Характеризовать традиционные российские духовно-нравственные ценности (в том числе защиту человеческой жизни, прав и свобод человека, гуманизм, милосердие): описывать ситуации конкретного содержания.</p> <p>Приводить примеры гражданственности и патриотизма: находить соответствующие факты в предоставленных учителем текстах и видеофрагментах, привлекать собственный опыт. Определять и аргументировать с точки зрения социальных ценностей своё отношение к явлениям социальной действительности: выражать своё отношение к поступкам людей в конкретных ситуациях.</p> <p>Осуществлять совместную деятельность, включая взаимодействие с людьми другой культуры, национальной и религиозной принадлежности, на основе гуманистических ценностей, взаимопонимания между людьми разных культур: выполнять учебные задания в парах и группах. Основы функциональной грамотности: глобальные компетенции.</p> <p>Содействовать формированию традиционных российских социокультурных и духовно-нравственных ценностей; готовности руководствоваться системой позитивных</p>

			ценностных ориентаций. Выбирать и интерпретировать информацию различных видов и форм представления
--	--	--	--

1.2	Социальные нормы	2	<p>Осваивать и применять знания о содержании и значении социальных норм, регулирующих общественные отношения: различать в описании жизненных ситуаций отдельные виды социальных норм (в том числе традиции и обычаи, нормы этикета, религиозные нормы).</p> <p>Приводить примеры ситуаций, регулируемых различными видами социальных норм: отбирать соответствующие ситуации на основе иллюстраций и описаний.</p> <p>Использовать полученные знания для объяснения (устного и письменного) сущности социальных норм: формулировать суждения и приводить аргументы на основе предложенных учителем социальных фактов.</p> <p>Определять и аргументировать с опорой на обществоведческие знания, факты общественной жизни и личный социальный опыт своё отношение к социальным нормам как регуляторам общественной жизни и поведения человека в обществе: формулировать суждения на основе информации, предложенной учителем. Решать познавательные и практические задачи, отражающие действие социальных норм как регуляторов общественной жизни и поведения человека: анализировать жизненные ситуации и принимать решения относительно осуществления конкретных действий на основе социальных норм.</p> <p>Способствовать осознанию принятых в обществе правил и норм поведения и готовности следовать им в повседневной жизни.</p> <p>Выбирать, анализировать, интерпретировать информацию различных видов и форм представления</p>
-----	------------------	---	--

1.3	Мораль и моральный выбор. Право и мораль	8	<p>Осваивать и применять знания о морали и праве: читать и интерпретировать информацию, представленную в предложенных учителем источниках.</p> <p>Характеризовать особенности моральных норм и их роль в жизни общества: называть признаки морали, анализировать типичные социальные ситуации с морально-нравственных позиций, показывать с помощью фактов социальной действительности регулируемую роль морали.</p> <p>Искать и извлекать информацию о принципах и нормах морали, проблеме морального выбора: находить соответствующие сведения в разных адаптированных источниках (в том числе учебных материалах) и публикациях СМИ с соблюдением правил информационной безопасности при работе в Интернете.</p> <p>Анализировать, обобщать, систематизировать, оценивать социальную информацию из адаптированных источников (в том числе учебных материалов) и публикаций СМИ, соотносить её с собственными знаниями о моральном и правовом регулировании поведения человека: выполнять задание к предложенному учителем фрагменту.</p> <p>Оценивать собственные поступки, поведение людей с точки зрения их соответствия нормам морали: выражать свою точку зрения, участвовать в дискуссии.</p> <p>Овладевать смысловым чтением текстов обществоведческой тематики: отбирать информацию, касающуюся гуманизма, гражданственности, патриотизма, из предложенных учителем источников. Основы функциональной грамотности: читательская грамотность.</p> <p>Приводить примеры ситуаций морального выбора: находить соответствующие факты в предоставленных учителем текстах и контекстных задачах.</p>
-----	--	---	--

			<p>Классифицировать социальные нормы, их существенные признаки и элементы: составлять таблицу (схему).</p> <p>Сравнивать право и мораль: устанавливать общее и различия, заполнять сравнительную таблицу.</p> <p>Устанавливать и объяснять влияние социальных норм на общество и человека: описывать взаимосвязь морали и права с социальным порядком и благополучием.</p> <p>Используя обществоведческие знания, формулировать выводы о роли права в обществе, подкрепляя их аргументами: аргументированно объяснять значение права в жизни человека, общества и государства.</p> <p>Использовать полученные знания о социальных нормах в повседневной жизни: выполнять проблемные задания, индивидуальные и групповые проекты.</p> <p>Самостоятельно заполнять форму (в том числе электронную): составлять простейший документ (заявление). Содействовать формированию внутренней позиции личности.</p> <p>Сопоставлять свои суждения с суждениями других участников диалога, обнаруживать различие и сходство позиций</p>
Итого по разделу		12	
Раздел 2. Человек как участник правовых отношений			
2.1	Правоотношения	3	<p>Осваивать и применять знания о сущности права, правовых нормах: анализировать текстовую и аудиовизуальную информацию, содержащуюся в учебном тексте и предоставленных учителем источниках.</p> <p>Характеризовать право как регулятор социальных отношений: описывать особенности правовых норм.</p> <p>Приводить примеры и моделировать ситуации, в которых возникают правоотношения, и ситуации, связанные с правонарушениями: описывать поступки (поведение) человека</p>

		<p>(группы).</p> <p>Сравнивать правоспособность и дееспособность: устанавливать основания для сравнения, отбирать приведённые в тексте описания.</p> <p>Устанавливать и объяснять взаимосвязи, включая взаимодействия гражданина и государства, между правовым поведением и культурой личности: описывать правовое поведение как показатель культуры личности.</p> <p>Использовать полученные знания для объяснения сущности права, роли права в обществе: формулировать суждения на основе социальных фактов.</p> <p>Определять и аргументировать с опорой на обществоведческие знания, факты общественной жизни и личный социальный опыт своё отношение к роли правовых норм как регуляторов общественной жизни и поведения человека: выражать своё отношение к поступкам людей в конкретных ситуациях, регулируемых правовыми нормами, аргументированно объяснять роль правовой оценки поведения человека. Основы функциональной грамотности: глобальные компетенции.</p> <p>Искать и извлекать информацию о сущности права и значении правовых норм, о правовой культуре: находить соответствующие факты в разных адаптированных источниках (в том числе учебных материалах) и публикациях СМИ с соблюдением правил информационной безопасности при работе в Интернете.</p> <p>Функциональная грамотность. Оценивать собственные поступки и поведение других людей с точки зрения их соответствия правовым нормам: выражать свою точку зрения на поведение людей в социальных ситуациях,</p>
--	--	--

			<p>в которых отношения регулируются нормами права.</p> <p>Осуществлять совместную деятельность, включая взаимодействие с людьми другой культуры, национальной и религиозной принадлежности, на основе национальных ценностей современного российского общества: гуманистических и демократических ценностей, идей мира и взаимопонимания между народами, людьми разных культур: выполнять учебные задания в парах и группах.</p> <p>Основы функциональной грамотности: глобальные компетенции.</p> <p>Способствовать формированию правовой культуры личности, саморегуляции на основе соблюдения норм права.</p> <p>Самостоятельно выбирать способ решения учебной задачи (при моделировании ситуаций, связанных с возникновением правоотношений)</p>
2.2	<p>Правонарушения и их опасность для личности и общества</p>	2	<p>Осваивать и применять знания о правонарушениях и их опасности для личности и общества: анализировать текстовую и аудиовизуальную информацию, содержащуюся в учебном тексте и предоставленных учителем источниках.</p> <p>Приводить примеры, связанные с правонарушениями и наступлением юридической ответственности: моделировать ситуации, раскрывающие опасность правонарушений для личности и общества.</p> <p>Сравнивать проступок и преступление: отбирать приведённые в тексте описания, называть особенности, устанавливать основания сравнения.</p> <p>Использовать полученные знания для объяснения необходимости правомерного поведения, включая налоговое поведение; различий между правомерным и противоправным поведением: формулировать суждения на основе социальных фактов.</p>

			<p>Решать в рамках изученного материала познавательные и практические задачи, связанные с социальной опасностью правонарушений: анализировать жизненные ситуации и принимать решения относительно осуществления конкретных действий.</p> <p>Формировать готовность руководствоваться нормами права. Самостоятельно формулировать обобщения и выводы при решении познавательных и практических задач</p>
2.3	Защита прав и свобод человека и гражданина	2	<p>Осваивать и применять знания о правовом статусе гражданина Российской Федерации (в том числе несовершеннолетнего): анализировать содержание учебных текстов и предоставленных учителем источников.</p> <p>Характеризовать конституционные права и обязанности гражданина Российской Федерации, права ребёнка в Российской Федерации на основе учебных текстов: описывать ситуации проявления.</p> <p>Приводить примеры способов защиты прав ребёнка в Российской Федерации: находить соответствующие факты в предоставленных учителем источниках.</p> <p>Овладевать смысловым чтением текстов обществоведческой тематики: отбирать информацию из фрагментов Конституции Российской Федерации, из предложенных учителем источников о правах и обязанностях граждан, гарантиях и защите прав и свобод человека и гражданина в Российской Федерации, о правах ребёнка и способах их защиты; преобразовывать текстовую информацию о правах ребёнка в таблицу (схему). Основы функциональной грамотности: читательская грамотность.</p> <p>Искать и извлекать информацию о гарантиях и защите прав и свобод человека и гражданина в Российской Федерации: находить</p>

			<p>соответствующие факты в учебных материалах, предложенных учителем.</p> <p>Систематизировать информацию о правах ребёнка: составлять план (схему), заполнять таблицу.</p> <p>Использовать полученные знания о праве и правовых нормах в практической деятельности, в повседневной жизни для осознанного выполнения гражданских обязанностей, для реализации и защиты прав человека и гражданина: выполнять проблемные задания, индивидуальные и групповые проекты.</p> <p>Самостоятельно заполнять форму (в том числе электронную): составлять простейший документ при получении паспорта гражданина Российской Федерации.</p> <p>Формировать внутреннюю позицию личности как особого ценностного отношения к себе, окружающим людям и жизни в целом.</p> <p>Самостоятельно формулировать обобщения и выводы при решении познавательных и практических задач</p>
Итого по разделу		7	
Раздел 3. Основы российского права			
3.1	Как устроено российское право	1	<p>Осваивать и применять знания о Конституции Российской Федерации, других нормативных правовых актах; об отраслях права; о правовых нормах, регулирующих типичные для несовершеннолетнего и членов его семьи общественные отношения (в гражданском, трудовом, семейном, административном, уголовном праве): находить информацию в учебном тексте, дополнять учебный текст известными фактами.</p> <p>Характеризовать особую роль Конституции Российской Федерации в системе российского права: отбирать значимые признаки для характеристики.</p> <p>Приводить примеры законов и подзаконных актов: находить соответствующие сведения в</p>

		<p>предоставленных учителем источниках.</p> <p>Сравнивать (в том числе устанавливать основания для сравнения) сферы регулирования различных отраслей права (гражданского, трудового, семейного, административного и уголовного): отбирать описания, называть особенности.</p> <p>Классифицировать по разным основаниям нормы права, выделяя их существенные признаки: устанавливать основания классификации, составлять таблицу (схему).</p> <p>Решать познавательные и практические задачи, отражающие типичные взаимодействия, регулируемые нормами гражданского, трудового, семейного, административного и уголовного права: анализировать жизненные ситуации и принимать решения относительно осуществления конкретных действий.</p> <p>Искать и извлекать информацию по правовой тематике в сфере гражданского, трудового, семейного, административного и уголовного права: находить соответствующие факты в разных адаптированных источниках (в том числе учебных материалах) и публикациях СМИ с соблюдением правил информационной безопасности при работе в Интернете.</p> <p>Анализировать социальную информацию и соотносить её с собственными знаниями о правовом регулировании поведения человека: анализировать социальные ситуации с точки зрения применения правовых норм гражданского, трудового, семейного, административного и уголовного права.</p> <p>Формировать внутреннюю позицию личности как особого ценностного отношения к себе, окружающим людям и жизни в целом.</p> <p>Выявлять и характеризовать существенные признаки объектов (явлений); устанавливать существенный признак классификации, основания для обобщения и сравнения,</p>
--	--	--

			критерии проводимого анализа
3.2	Основы гражданского права	2	<p>Осваивать и применять знания о правовых нормах, регулирующих типичные для несовершеннолетнего и членов его семьи общественные отношения в гражданском праве: находить информацию в учебном тексте, дополнять учебный текст известными фактами. Характеризовать гражданское право: называть субъектов гражданских правоотношений; различать имущественные права и личные неимущественные права; называть обязанности, вытекающие из права собственности.</p> <p>Приводить примеры реализации права собственности: моделировать социальные ситуации, связанные с договором купли-продажи и правами потребителей.</p> <p>Сравнивать имущественные и личные неимущественные отношения, дееспособность малолетних в возрасте 6–14 лет и несовершеннолетних в возрасте 14–18 лет: составлять таблицу.</p> <p>Использовать полученные знания для объяснения взаимосвязи гражданской правоспособности и дееспособности: формулировать суждения на основе социальных фактов. Решать в рамках изученного материала познавательные и практические задачи, отражающие типичные взаимодействия, регулируемые гражданским правом:</p> <p>анализировать социальные ситуации, в которых требуется привлечь знания о правах потребителей и договорах купли-продажи, в</p>

			<p>том числе с участием несовершеннолетних, определять правомерные модели поведения.</p> <p>Овладевать смысловым чтением: отбирать информацию из фрагментов Гражданского кодекса о дееспособности несовершеннолетних и малолетних. Основы функциональной грамотности: читательская грамотность.</p> <p>Извлекать из учебных текстов информацию о правах потребителя и способах их защиты: проводить поиск и отбор социальной информации из адаптированных источников, предоставленных учителем.</p> <p>Оценивать собственные поступки и поведение других людей с точки зрения их соответствия нормам гражданского права: выражать свою точку зрения, отвечать на вопросы, участвовать в обсуждении, организованном учителем.</p> <p>Формировать мотивацию к целенаправленной социально значимой деятельности.</p> <p>С учётом предложенной задачи выявлять закономерности и противоречия в рассматриваемых фактах, данных и наблюдениях; предлагать критерии для выявления закономерностей и противоречий</p>
3.3	Основы семейного права	2	<p>Осваивать и применять знания о правовых нормах, регулирующих типичные для несовершеннолетнего и членов его семьи общественные отношения в семейном праве: называть условия заключения брака в Российской Федерации, права и обязанности детей и родителей, способы защиты прав детей, оставшихся без попечения родителей.</p> <p>Характеризовать семейные правоотношения: определять участников, описывать их права.</p> <p>Устанавливать и объяснять взаимосвязи прав и обязанностей членов семьи, традиционных российских ценностей и личных неимущественных отношений в семье: исследовать практические ситуации.</p> <p>Использовать полученные знания для</p>

		<p>объяснения значения семьи в жизни человека, общества и государства, для осмысления личного социального опыта исполнения социальных ролей в семье: формулировать суждения на основе социальных фактов.</p> <p>С опорой на обществоведческие знания, факты общественной жизни и личный социальный опыт определять и аргументировать с точки зрения семейных ценностей и правовых норм своё отношение к семейным обязанностям, к отношениям в семье: выражать своё отношение к поступкам людей в конкретных ситуациях. Извлекать и анализировать правовую информацию об условиях заключения брака в Российской Федерации, о личных неимущественных и имущественных отношениях в семье: находить соответствующие сведения в фрагментах Семейного кодекса РФ. Оценивать социальную информацию с опорой на знания о семейных правоотношениях, факты общественной жизни и личный социальный опыт, формулировать аргументированные выводы о важности семьи в жизни человека, общества и государства: выполнять задания к предложенным учителем фрагментам. Оценивать собственные поступки и поведение других людей с точки зрения их соответствия нормам семейного права: выражать свою точку зрения, отвечать на вопросы, участвовать в обсуждении.</p> <p>Использовать полученные знания о нормах семейного права в повседневной жизни для осознанного выполнения социальной роли члена семьи: выполнять проектные задания (индивидуально и в группе).</p> <p>Осуществлять совместную деятельность, включая взаимодействие с людьми другой культуры, национальной и религиозной принадлежности, на основе гуманистических и демократических ценностей, идей мира и</p>
--	--	---

			<p>взаимопонимания между народами, людьми разных культур: выполнять учебные задания в парах и группах, исследовательские проекты по предложенной учителем проблеме.</p> <p>Основы функциональной грамотности: глобальные компетенции. Формировать мотивацию к целенаправленной социально значимой деятельности в семье. Использовать в учебной, познавательной и социальной практике освоенные обучающимися межпредметные понятия</p>
3.4	Основы трудового права	2	<p>Осваивать и применять знания о правовых нормах, регулирующих типичные для несовершеннолетнего и членов его семьи общественные отношения в трудовом праве, о содержании, заключении и прекращении трудового договора, о защите прав несовершеннолетних работников: находить информацию в учебном тексте, дополнять учебный текст известными фактами.</p> <p>Характеризовать права и обязанности работника и работодателя, особенности участия в трудовых отношениях несовершеннолетних: описывать особенности заключения трудового договора, регулирование трудовых отношений с несовершеннолетними.</p> <p>Устанавливать и объяснять взаимосвязи трудовых правоотношений, прав и обязанностей работника и работодателя: исследовать практические ситуации.</p> <p>Определять и аргументировать своё отношение к защите прав участников трудовых отношений с опорой на знания в области трудового права: формулировать выводы о недопустимости нарушения правовых норм, используя нормы трудового права, аргументированно объяснять, как они обеспечивают защиту прав работника и работодателя.</p>

		<p>Решать познавательные задачи, отражающие правовые отношения работника и работодателя, связанные с рабочим временем и временем отдыха, с заключением и прекращением трудового договора, в том числе и с несовершеннолетним: анализировать позиции участников, определять конструктивные модели поведения.</p> <p>Овладевать смысловым чтением текстов обществоведческой тематики: отбирать информацию из фрагментов Трудового кодекса о содержании, заключении и прекращении трудового договора, о защите прав несовершеннолетних работников.</p> <p>Основы функциональной грамотности: читательская грамотность. Искать и извлекать информацию по правовой тематике в сфере трудового права: находить соответствующие факты в разных адаптированных источниках (в том числе учебных материалах) и публикациях СМИ с соблюдением правил информационной безопасности при работе в Интернете. Основы функциональной грамотности: читательская грамотность.</p> <p>Приобретать опыт составления простейших документов: составлять заявление о приеме на работу, резюме.</p> <p>Формировать внутреннюю позицию личности как особого ценностного отношения к себе, окружающим людям и жизни в целом. Выявлять причинно-следственные связи при изучении явлений и процессов; делать выводы с использованием дедуктивных и индуктивных умозаключений, умозаключений по аналогии, формулировать гипотезы о взаимосвязях</p>
--	--	---

3.5	Виды юридической ответственности	2	<p>Осваивать и применять знания о юридической ответственности (гражданско-правовой, дисциплинарной, административной, уголовной), об обеспечении безопасности личности, общества и государства, в том числе защиты от терроризма и экстремизма; о защите прав несовершеннолетних.</p> <p>Характеризовать виды правонарушений и виды наказаний.</p> <p>Классифицировать виды юридической ответственности по отраслям права и виды наказаний.</p> <p>Использовать знания о юридической ответственности и видах наказаний для объяснения социальной опасности и неприемлемости уголовных и административных правонарушений, экстремизма, терроризма и коррупции, и необходимости противостоять им. Определять и аргументировать своё отношение к правонарушениям, формулировать выводы о недопустимости нарушения правовых норм.</p> <p>Овладевать смысловым чтением текстов обществоведческой тематики: отбирать информацию из фрагментов Кодекса об административных правонарушениях и Уголовного кодекса об уголовной и административной ответственности и видах наказаний, об особенностях юридической ответственности несовершеннолетних.</p> <p>Основы функциональной грамотности: читательская грамотность.</p> <p>Анализировать информацию из адаптированных источников о применении наказаний за совершённые правонарушения; систематизировать информацию о юридической ответственности (в том числе несовершеннолетних) в форме плана.</p> <p>Оценивать собственные поступки и поведение</p>
-----	----------------------------------	---	---

			<p>других людей с точки зрения их соответствия нормам административного и уголовного права: выразить свою точку зрения, участвовать в обсуждении.</p> <p>Использовать полученные знания о нормах административного и уголовного права в практической деятельности, в повседневной жизни для осознанного правомерного поведения: выполнять проблемные задания, индивидуальные и групповые проекты.</p> <p>Формировать правовую культуру, готовность руководствоваться нормами права. Анализировать, обобщать, систематизировать и конкретизировать информацию из адаптированных источников о правовых нормах, определяющих юридическую ответственность человека, соотносить виды правонарушений и наказания</p>
3.6	Правоохранительные органы в Российской Федерации	3	<p>Осваивать и применять знания о правоохранительных органах, их роли в обеспечении безопасности личности, общества и государства, в том числе защита от терроризма и экстремизма: называть правоохранительные органы и объяснять их функции.</p> <p>Характеризовать роль правоохранительных органов в защите правопорядка, обеспечении социальной стабильности и справедливости: формулировать соответствующие суждения и аргументы в письменной и устной форме.</p> <p>Извлекать социальную информацию по правовой тематике: преобразовывать текстовую информацию о правоохранительных органах в таблицу (схему). Основы функциональной грамотности: читательская грамотность.</p> <p>Использовать полученные знания о способах защиты прав человека: анализировать ситуации, связанные с защитой и реализацией прав и свобод человека, и определять, в какой</p>

			<p>правоохранительный орган в каждом конкретном случае необходимо обратиться.</p> <p>Формировать внутреннюю позицию личности как особого ценностного отношения к себе, окружающим людям и жизни в целом.</p> <p>Самостоятельно выбирать оптимальную форму представления информации и иллюстрировать решаемые задачи несложными схемами, диаграммами, иной графикой и их комбинациями</p>
Итого по разделу		12	
Итоговое повторение пройденного материала		3	
ОБЩЕЕ КОЛИЧЕСТВО ЧАСОВ ПО ПРОГРАММЕ		34	

8 класс

п/п	Наименование разделов и тем программы	Количество часов	Основные виды деятельности учащихся
Раздел 1. Человек в экономических отношениях			
1.1	Экономика — основа жизнедеятельности человека	5	Осваивать и применять знания об основных проявлениях экономической жизни общества: извлекать и интерпретировать информацию из разных источников. Характеризовать способы координации хозяйственной жизни в различных экономических системах: описывать различные способы хозяйствования и формулировать основания для сравнения. Определять и аргументировать с точки зрения социальных ценностей и с опорой на

		<p>обществоведческие знания, факты общественной жизни, своё отношение к предпринимательству и развитию собственного бизнеса: формулировать суждения на основе информации, предложенной учителем; выражать своё отношение к решениям людей в конкретных ситуациях. Основы функциональной грамотности: финансовая грамотность. Решать познавательные и практические задачи: анализировать реальные социальные ситуации для осуществления экономических действий на основе рационального выбора в условиях ограниченных ресурсов; исследовать несложные практические ситуации, связанные с использованием различных способов повышения эффективности производства. Основы функциональной грамотности: финансовая грамотность. Владеть смысловым чтением: преобразовывать текстовую экономическую информацию в модели (таблицу, схему). Приводить примеры организации эффективного производства на основе жизненных ситуаций: иллюстрировать действие факторов, влияющих на повышение производительности труда. Оценивать значение экономически рационального поведения основных участников обмена: анализировать сложившиеся практики и модели поведения. Основы функциональной грамотности: финансовая грамотность. Использовать полученные знания для объяснения социально-экономической роли предпринимательства: описывать и раскрывать на примерах функции</p>
--	--	--

			предпринимательства. Вносить коррективы в моделируемую экономическую деятельность на основе изменившихся ситуаций
1.2	Рыночные отношения в экономике	5	<p>Осваивать и применять знания о рыночном хозяйстве как одном из способов организации экономической жизни: формулировать собственное мнение о роли рыночного механизма и необходимости развития конкуренции для регулирования экономики.</p> <p>Использовать полученные знания для объяснения взаимосвязей рынка и конкуренции: высказывать обоснованные суждения о влиянии конкуренции на функционирование рынка. Приводить примеры использования способов повышения эффективности производства: иллюстрировать на основе социальных фактов различные способы повышения его эффективности.</p> <p>Оценивать поведение людей с точки зрения его экономической рациональности: анализировать и оценивать с позиций экономических знаний сложившиеся практики и модели поведения производителя. Приобретать опыт использования знаний для выбора профессий и оценки собственных перспектив в профессиональной сфере: устанавливать преимущества профессионализма и его взаимосвязь с жизненным успехом. Извлекать социальную информацию из адаптированных источников и СМИ о тенденциях развития современной рыночной экономики: выявлять соответствующие факты. Готовность к саморазвитию и личностному самоопределению. Искать и отбирать</p>

			<p>социальную информацию из различных источников в соответствии с познавательной задачей, систематизировать, интерпретировать и оценивать достоверность социальной информации, в том числе о тенденциях развития современной рыночной экономики. Приводить примеры деятельности и проявления основных функций различных финансовых посредников: описывать ситуации деятельности финансовых посредников и их функции на основе предложенных учителем источников</p>
1.3	<p>Финансовые отношения в экономике</p>	5	<p>Оценивать собственные поступки и поступки других участников финансового рынка с точки зрения их экономической рациональности (включая вопросы, связанные с личными финансами и предпринимательской деятельностью, для оценки рисков осуществления финансовых мошенничеств, применения недобросовестных практик): формулировать и представлять краткие выводы о способах эффективного использования денежных средств. Основы функциональной грамотности: финансовая грамотность. Анализировать, обобщать, систематизировать, критически оценивать социальную информацию, включая экономико-статистическую, из адаптированных источников (в том числе учебных материалов) и публикаций СМИ, соотносить её с личным социальным опытом; формулировать выводы, подкрепляя их аргументами; выполнять задания к предложенным учителем фрагментам. Приобретать опыт</p>

			<p>использования знаний основ финансовой грамотности для реализации защиты прав потребителя финансовых услуг: выражать собственное отношение к нарушению прав и недобросовестному поведению участников финансового рынка. Основы функциональной грамотности: финансовая грамотность. Осуществлять совместную деятельность, включая взаимодействие с людьми другой культуры, национальной и религиозной принадлежности, на основе гуманистических ценностей, взаимопонимания между людьми разных культур: выполнять учебные задания в парах и группах. Выявлять проблемы и выбирать различные подходы (способы) для принятия решений в жизненных и учебных ситуациях в целях защиты экономических интересов</p>
1.4	Домашнее хозяйство	3	<p>Использовать знания для объяснения взаимосвязей экономических явлений: объяснять причины достижения (недостижения) результатов экономической деятельности. Приобретать опыт использования полученных знаний в практической повседневной жизни: анализировать потребление домашнего хозяйства, структуру семейного бюджета, выполнение гражданских обязанностей (в том числе по уплате налогов), собственные перспективы в профессиональной сфере в целях осознанного выбора профессии; сопоставлять свои потребности и возможности. Основы функциональной грамотности: финансовая грамотность. Оценивать собственные поступки и поведение других людей с точки зрения</p>

			<p>их экономической рациональности: давать оценку рациональному распределению семейных ресурсов. Основы функциональной грамотности: финансовая грамотность. Решать познавательные и практические задачи, отражающие процессы формирования, накопления и инвестирования сбережений: формулировать и представлять краткие выводы о способах эффективного использования денежных средств и различных форм сбережений. Основы функциональной грамотности: финансовая грамотность. Приобретать опыт составления простейших документов: составлять семейный бюджет, личный финансовый план, заявление, резюме. Основы функциональной грамотности: финансовая грамотность. Анализировать практические ситуации, связанные с реализацией гражданами своих экономических интересов</p>
1.5	Экономические цели и функции государства	2	<p>Осваивать и применять знания о роли государства в экономике, об основах государственной бюджетной и денежнокредитной политики Российской Федерации: описывать экономические цели и функции государства. Классифицировать (в том числе устанавливать существенный признак классификации) механизмы государственного регулирования экономики: составлять классификационную таблицу. Устанавливать и объяснять связи политических потрясений и социально-экономических кризисов в государстве: описывать социальные ситуации и факты. Использовать знания для</p>

			<p>объяснения основных механизмов государственного регулирования экономики, в том числе государственной политики по развитию конкуренции: высказывать обоснованные суждения о различных направлениях экономической политики государства и её влиянии на экономическую жизнь общества, о влиянии государственных решений на развитие конкуренции. Выявлять причинно-следственные связи при изучении экономических явлений и процессов</p>
Итого по разделу		20	
Раздел 2. Человек в мире культуры			
2.1	Культура, её многообразие и формы	1	<p>Осваивать и применять знания о процессах и явлениях в духовной жизни: различать в предлагаемых ситуациях формы культуры, выявлять их описания в тексте, составлять опорные схемы и планы. Классифицировать по разным признакам формы и виды культуры: сопоставлять определённые примеры с указанными формами (видами) культуры, составлять собственные модельные примеры различных видов культуры. Сравнить формы культуры: различать признаки разных форм культуры в предлагаемых ситуациях и примерах. Устанавливать и объяснять взаимосвязь развития духовной культуры и формирования личности: описывать взаимовлияние различных форм культуры, современной молодёжной культуры и личностного развития личности. Владеть смысловым чтением текстов по проблемам развития современной культуры: составлять план, преобразовывать текстовую информацию в модели (таблицу, диаграмму, схему) и</p>

			<p>преобразовывать предложенные модели в текст. Основы функциональной грамотности: читательская грамотность. Приобретать опыт осуществления совместной деятельности при изучении особенностей разных культур, национальных и религиозных ценностей: выявлять дефицит информации, данных, необходимых для решения поставленной задачи в процессе совместной работы. Основы функциональной грамотности: глобальные компетенции. Содействовать формированию внутренней позиции личности как особого ценностного отношения к себе, окружающим людям и жизни в целом. Способствовать осознанию ценности самостоятельности и инициативы. Самостоятельно выбирать способ решения учебной задачи в процессе работы с кейсами (сравнивать несколько вариантов решения, выбирать наиболее подходящий с учётом самостоятельно выделенных критериев)</p>
2.2	Наука и образование в Российской Федерации	4	<p>Осваивать и применять знания о науке и образовании, о системе образования в Российской Федерации: отбирать с заданных позиций приведённые в тексте описания. Сравнивать естественные и социальногуманитарные науки: находить их сходство и различия в предлагаемых примерах. Решать познавательные и практические задачи, касающиеся форм и многообразия духовной культуры: анализировать жизненные ситуации и принимать решения относительно осуществления конкретных действий в области науки, образования, самообразования. Основы функциональной грамотности: глобальные компетенции. Осуществлять</p>

			<p>поиск информации об ответственности современных учёных в разных источниках: сопоставлять и обобщать информацию, представленную в разных формах (описательную, графическую, аудиовизуальную). Приводить примеры политики Российского государства в сфере культуры и образования: отбирать соответствующие ситуации из учебных текстов и СМИ. Использовать полученные знания для объяснения роли непрерывного образования: выполнять индивидуальные и групповые проекты. Формировать мотивацию к целенаправленной социально значимой деятельности (получению образования). Выявлять причинно-следственные связи, доказывая значение образования в условиях усложнения технологий в современном обществе. Самостоятельно формулировать обобщения и выводы по результатам проведённого миниисследования (работа со статистикой), владеть инструментами оценки достоверности полученных выводов и обобщений</p>
2.3	Роль религии в жизни общества	2	<p>Осваивать и применять знания о религии, мировых религиях: различать в предлагаемых ситуациях мировые религии, особенности религии как социального института. Сравнить мировые и национальные религии: составлять сравнительную таблицу. Осуществлять поиск информации о религиозных объединениях в Российской Федерации в разных источниках информации: сопоставлять и обобщать информацию, представленную в разных формах (описательную, графическую, аудиовизуальную). Оценивать</p>

			<p>собственные поступки, поведение людей в духовной сфере жизни общества: выражать свою точку зрения, участвовать в дискуссии. Основы функциональной грамотности: глобальные компетенции. Овладеть навыками работы с информацией: воспринимать и создавать информационные тексты в различных форматах, в том числе цифровых</p>
2.4	Роль искусства в жизни человека	2	<p>Осваивать и применять знания об искусстве и его видах: различать в предлагаемых ситуациях объекты, относящиеся к разным видам искусства. Характеризовать искусство: отбирать в тексте значимые признаки для его характеристики. Сравнить виды искусств: составлять сравнительные таблицы. Осуществлять поиск информации о роли искусства в жизни человека и общества в разных источниках информации: сопоставлять и обобщать информацию, представленную в разных формах (описательную, графическую, аудиовизуальную). Формировать готовность обучающихся к саморазвитию, самостоятельности в определении своего отношения к искусству как форме общественного сознания. Овладеть навыками работы с информацией: восприятием и созданием информационных текстов в различных форматах, в том числе цифровых</p>
2.5	Роль информации в современном мире	1	<p>Осваивать и применять знания об информации как важном ресурсе современного общества: различать в</p>

		<p>предлагаемых ситуациях объекты, относящиеся к разным видам информации. Характеризовать информационную культуру и информационную безопасность: находить в тексте признаки информационной культуры, информационной безопасности. Приводить конкретные примеры правил информационной безопасности: моделировать ситуации, отражающие их действие и значение. Определять и аргументировать с точки зрения социальных ценностей и с опорой на обществоведческие знания и факты общественной жизни своё отношение к информационной культуре и информационной безопасности, правилам безопасного поведения в Интернете: формулировать суждения на основе информации, предложенной учителем; выражать своё отношение к поступкам людей в конкретных ситуациях. Осуществлять поиск информации о видах мошенничества в Интернете: составлять алгоритм безопасного поведения в Интернете, сопоставляя и обобщая информацию, представленную в разных формах (описательную, графическую, аудиовизуальную). Использовать полученные знания для публичного представления результатов своей деятельности в сфере духовной культуры: выступать с сообщениями в соответствии с особенностями аудитории и регламентом. Содействовать формированию готовности обучающихся к саморазвитию, самостоятельности и личностному самоопределению.</p>
--	--	---

			Овладевать навыками работы с информацией: выявлять дефицит информации, данных, необходимых для решения поставленной задачи
Итого по разделу	10		
Защита проектов, итоговое повторение	4		
ОБЩЕЕ КОЛИЧЕСТВО ЧАСОВ ПО ПРОГРАММЕ	34		

9 класс

№	Наименование разделов и тем программы	Количество часов	Основные виды деятельности обучающихся
Раздел 1. Человек в политическом измерении			
1.1	Политика и политическая власть	3	Осваивать и применять знания о государстве, его признаках и форме, внутренней и внешней политике, о демократии и демократических ценностях: отбирать с заданных позиций предъявленные описания. Характеризовать государство как социальный институт, роль государства в обществе на основе его функций, правовое государство, принципы и признаки демократии, демократические ценности: приводить описания на основе учебных текстов и межпредметных связей. Приводить примеры государств с различными формами правления, государственно-территориальным устройством и политическим режимом; реализации функций государства на примере внутренней и внешней политики России: отбирать соответствующие факты, используя учебные тексты, межпредметные связи и информацию СМИ (по указанию учителя). Классифицировать современные государства по форме правления, государственно-территориальному устройству.

			<p>Искать и извлекать информацию о сущности политики, о государстве и его роли в обществе: находить соответствующие факты в разных адаптированных источниках (в том числе учебных материалах) и публикациях СМИ с соблюдением правил информационной безопасности при работе в Интернете. Анализировать и конкретизировать социальную информацию, содержащуюся в Конституции Российской Федерации, о России как правовом государстве, о принципах демократии: формулировать выводы о народовласти в России, подкрепляя их аргументами. Способствовать осознанию российской гражданской идентичности. Выявлять и характеризовать существенные признаки объектов (явлений), выявлять причинно-следственные связи при изучении явлений и процессов</p>
1.2	Участие граждан в политике	3	<p>Классифицировать типы политических партий, типы общественно-политических организаций: составлять таблицу, устанавливать основания для классификации. Сравнить формы политического участия (политическую партию и общественно политическое движение; выборы и референдум): выявлять общее и особенное. Использовать полученные знания для объяснения значения политической деятельности в обществе; для осмысления личного социального опыта при исполнении социальной роли избирателя, члена политической партии, участника общественно-политического движения: формулировать суждения на основе конкретных жизненных ситуаций. Определять и аргументировать с точки зрения социальных ценностей и правовых норм своё отношение к антиобщественному</p>

			<p>политическому поведению: выражать своё отношение к поступкам людей в конкретных ситуациях, проявлять неприемлемость всех форм антиобщественного поведения в политике.</p> <p>Решать в рамках изученного материала познавательные и практические задачи, отражающие выполнение социальных ролей избирателя, члена политической партии, участника общественно-политического движения: анализировать позиции участников, определять конструктивные модели поведения. Овладевать смысловым чтением фрагментов Конституции Российской Федерации, других нормативных правовых актов, учебных и иных текстов обществоведческой тематики, связанных с деятельностью субъектов политики: преобразовывать текстовую информацию в таблицу или схему о функциях политических партий, формах участия граждан в политике. Основы функциональной грамотности, читательская грамотность. Искать и извлекать информацию о целях и функциях политических партий: проводить поиск и отбор информации из различных адаптированных источников, предложенных учителем. Оценивать политическую деятельность различных субъектов политики с точки зрения её соответствия гуманистическим и демократическим ценностям: выражать свою точку зрения, отвечать на вопросы, участвовать в дискуссии.</p>
Итого по разделу		6	
Раздел 2. Гражданин и государство			
2.1	Основы конституционного	2	Осваивать и применять знания об основах конституционного строя Российской

	<p>строю Российской Федерации</p>	<p>Федерации; основных направлениях внутренней политики Российской Федерации, приоритетах социальной политики: находить информацию в учебном тексте, дополнять учебный текст известными фактами. Характеризовать Россию как демократическое федеративное правовое государство с республиканской формой правления, как социальное государство, как светское государство: приводить описания на основе Конституции Российской Федерации. Приводить примеры и моделировать ситуации в политической сфере жизни общества, связанные с осуществлением социальной политики в Российской Федерации в сфере культуры и образования. Использовать полученные знания для характеристики роли Российской Федерации в современном мире; для объяснения сущности проведения в отношении нашей страны международной политики «сдерживания»: приводить факты и аргументы на основе материалов СМИ. С опорой на полученные знания, факты общественной жизни и личный социальный опыт определять и аргументировать с точки зрения ценностей демократии и патриотизма своё отношение к внутренней и внешней политике Российской Федерации, международному терроризму, политике «сдерживания» в отношении России: участвовать в обсуждении проблемы, готовить устное сообщение, презентацию, отвечать на вопросы. Решать познавательные и практические задачи, отражающие процессы, явления и события в политической жизни Российской Федерации, в международных отношениях: анализировать позиции участников, принимать решения относительно целесообразности действий.</p>
--	-----------------------------------	---

			<p>Искать и извлекать информацию об основных направлениях внутренней и внешней политики Российской Федерации, высших органов государственной власти: находить соответствующие факты в публикациях СМИ с соблюдением правил информационной безопасности при работе в Интернете. Анализировать и обобщать информацию Конституции Российской Федерации, фрагментов других нормативных актов, а также учебную информацию, предложенную учителем, об основах конституционного строя Российской Федерации, соотносить её с собственными знаниями о политике, формулировать выводы, заполнять таблицу и составлять план. Способствовать осознанию российской гражданской идентичности. Использовать освоенные межпредметные понятия в учебной и познавательной практике. Выполнять работу с информацией: выбирать, анализировать, систематизировать и интерпретировать информацию различных видов и форм представления</p>
2.2	<p>Высшие органы государственной власти в Российской Федерации</p>	2	<p>Характеризовать статус и полномочия Президента Российской Федерации, особенности формирования и функции Государственной Думы и Совета Федерации, Правительства Российской Федерации: переводить текстовую информацию в схематическую, составлять таблицу на основе учебного текста или фрагментов Конституции Российской Федерации. Приводить примеры и моделировать ситуации в политической сфере жизни общества, связанные с осуществлением правомочий высших органов государственной власти Российской Федерации: привлекать информацию СМИ и учебные материалы по указанию учителя.</p>

		<p>Классифицировать полномочия высших органов государственной власти Российской Федерации: переводить текстовую информацию в схему (таблицу). Использовать полученные знания для объяснения необходимости противодействия коррупции: принимать участие в обсуждении проблемы, приводить аргументы, доказывающие необходимость этого противодействия.</p> <p>Функциональная грамотность. Овладевать смысловым чтением текстов обществоведческой тематики: преобразовывать текстовую информацию о системе высших органов государственной власти Российской Федерации и системе судов Российской Федерации в форму схемы, схематическую информацию о системе высших органов государственной власти Российской Федерации в форму таблицы. Основы функциональной грамотности: читательская грамотность. Использовать полученные знания о государстве Российская Федерация в практической учебной деятельности, в повседневной жизни для осознанного выполнения гражданских обязанностей; публично представлять результаты своей деятельности (в рамках изученного материала, включая проектную деятельность) в соответствии с темой и ситуацией общения, особенностями аудитории и регламентом: выполнять проблемные задания, индивидуальные и групповые проекты. Формировать внутреннюю позицию личности как особого ценностного отношения к себе, окружающим людям и жизни в целом. Выявлять и характеризовать существенные признаки объектов (явлений</p>
--	--	---

2.3	Государственно-территориальное устройство Российской Федерации	2	<p>Осваивать и применять знания о государственно-территориальном устройстве Российской Федерации: извлекать и интерпретировать информацию из разных источников. Приводить примеры и моделировать ситуации в политической сфере жизни общества, связанные с осуществлением правомочий субъектов Федерации: находить соответствующие факты в предоставленных учителем текстах и контекстных задачах. Сравнивать с опорой на Конституцию Российской Федерации полномочия центральных органов государственной власти и субъектов Российской Федерации: составлять сравнительную таблицу. Устанавливать и объяснять взаимосвязи федерального центра и субъектов Российской Федерации: выявлять взаимосвязи на основе фрагментов Конституции Российской Федерации и учебных материалов, предложенных учителем. Владеть смысловым чтением Конституции Российской Федерации: используя фрагменты Конституции Российской Федерации, показывать в виде тезисов (плана) целостность Российской Федерации и разграничение полномочий между центром и субъектами Федерации, сущность и функции местного самоуправления. Основы функциональной грамотности: читательская грамотность. Искать и извлекать информацию о статусе субъекта Федерации, в котором проживают обучающиеся: находить соответствующие факты в публикациях СМИ с соблюдением правил информационной безопасности при работе в Интернете. Систематизировать и конкретизировать информацию о субъектах Российской Федерации и их правовом статусе, соотносить её с собственными</p>
-----	--	---	---

			<p>знаниями о политике, формулировать выводы, подкрепляя их аргументами: называть виды субъектов Федерации и приводить их примеры, указывать особенности правового статуса на примере субъекта Федерации, в котором проживают обучающиеся. Способствовать осознанию российской гражданской идентичности, освоению традиционных российских социокультурных и духовно-нравственных ценностей. Применять различные методы, инструменты и запросы при поиске и отборе информации или данных из источников с учётом предложенной учебной задачи и заданных критериев</p>
2.4	<p>Конституция Российской Федерации о правовом статусе человека и гражданина</p>	2	<p>Классифицировать виды прав и свобод: составлять таблицу под руководством учителя. Устанавливать и объяснять взаимосвязи между правами человека и гражданина и обязанностями граждан: участвовать в обсуждении проблемы, делать выводы и иллюстрировать их социальными фактами. Использовать полученные знания о конституционном статусе человека и гражданина Российской Федерации для осмысления социальной роли гражданина: формулировать суждения в устной или письменной форме. Овладевать смысловым чтением: используя фрагменты Конституции Российской Федерации о гражданстве Российской Федерации и конституционном статусе человека и гражданина, составлять план (схему). Основы функциональной грамотности: читательская грамотность. Публично представлять результаты своей проектной деятельности по проблемам конституционного статуса человека и гражданина, гарантий и способов защиты его прав и свобод в соответствии с темой и ситуацией общения, особенностями</p>

			<p>аудитории и регламентом: выполнять проектные задания. Осуществлять совместную деятельность, включая взаимодействие с людьми другой культуры, национальной и религиозной принадлежности, на основе национальных ценностей современного российского общества: гуманистических и демократических ценностей, идей мира и взаимопонимания между народами, людьми разных культур: выполнять учебные задания в парах и группах по указанию учителя, исследовательские проекты по проблемам конституционного статуса человека и гражданина, гарантий и способов защиты его прав и свобод. Основы функциональной грамотности: глобальные компетенции. Способствовать осознанию российской гражданской идентичности. Формировать внутреннюю позицию личности как особого ценностного отношения к себе, окружающим людям и жизни в целом. Выявлять причинно-следственные связи при изучении явлений и процессов. Выбирать, анализировать, систематизировать и интерпретировать информацию различных видов и форм представления</p>
Итого по разделу		8	
Раздел 3. Человек в системе социальных отношений			
3.1	Социальные общности и группы	2	<p>Осваивать и применять знания о социальной структуре общества, социальных общностях и группах: выделять в социальной структуре общества социальные общности и группы, извлекать данные из разных источников, на их основе давать описания. Классифицировать социальные группы: определять их характеристики по заданным основаниям и формулировать основания классификации социальных групп.</p>

			<p>Характеризовать молодёжь как социальную группу: приводить описания на основе учебных текстов, публикаций СМИ и Интернета. Объяснять причины существования разных социальных групп: извлекать и интерпретировать информацию из предоставленных учителем источников. Сравнить виды социальной мобильности: приводить описания признаков и различных видов социальной мобильности. Извлекать информацию о социальной структуре российского общества из предоставленных источников и преобразовывать её из текста в модели (таблицу, диаграмму, схему) и из предложенных моделей в текст: описывать на основе извлекаемых данных, заполнять таблицу, строить диаграмму. Основы функциональной грамотности: читательская грамотность. Формировать готовность к активному участию в жизни семьи, образовательной организации. Выбирать, анализировать, систематизировать и интерпретировать информацию различных видов и форм представления</p>
3.2	Статусы и роли. Социализация личности. Семья и её функции	4	<p>Осваивать и применять знания о социальных статусах, ролях и социализации личности, о важности семьи как базового социального института: выделять в предоставленной информации сведения, относящиеся к социальным статусам, ролям и социализации, социальному институту семьи, раскрывать сущность процесса социализации личности. Приводить примеры различных социальных статусов: называть позиции, определяющие статус личности, и иллюстрировать их на основе описаний жизненных ситуаций. Приводить примеры социальных ролей: иллюстрировать ролевой репертуар личности в жизненных практиках. Составлять на основе учебных текстов план:</p>

		<p>формулировать пункты и подпункты плана, отражающие изученный материал о социальных параметрах и социализации личности. Основы функциональной грамотности: читательская грамотность. Использовать полученные знания для осмысления личного социального опыта при выполнении типичных для несовершеннолетних социальных ролей: описывать основные социальные роли старших подростков с опорой на ситуации личного опыта. Характеризовать основные функции семьи в обществе: называть их, раскрывать их особенности и конкретные проявления. Анализировать и обобщать информацию из адаптированных источников (в том числе учебных материалов) и публикаций СМИ, отражающую выполнение членами семьи своих социальных ролей: выделять сведения, относящиеся к теме, приводить сформулированные суждения на основе соотнесения этой информации с личным социальным опытом, оценивать собственные увлечения в контексте возможностей личностного развития. Решать познавательные и практические задачи, отражающие типичные социальные взаимодействия: выполнять задания по анализу ситуаций, связанных с семейными ценностями, различным способами разрешения семейных конфликтов. Основы функциональной грамотности: глобальные компетенции. Формировать готовность к активному участию в жизни семьи. Формировать готовность к выполнению социальных ролей в обществе. Применять различные методы, инструменты и запросы при поиске и отборе информации или данных из источников с учётом предложенной учебной задачи и заданных критериев.</p>
--	--	--

			Выражать себя (свою точку зрения) в устных и письменных текста
3.3	Этносы и нации в современном обществе. Социальная политика Российского государства	3	Осваивать и применять знания об этносе и нациях, этническом многообразии современного человечества, диалог культур: описывать взаимодействие людей и необходимость гармоничного сочетания общегосударственных и этнонациональных интересов в многонациональном и многоконфессиональном обществе. Основы функциональной грамотности: глобальные компетенции. Характеризовать основы социальной политики Российского государства: называть направления социальной политики, давать их краткие описания. Приводить примеры социальной политики Российского государства: отбирать соответствующие ситуации из учебных текстов и СМИ. Устанавливать и объяснять взаимосвязи социальных явлений и процессов: выявлять причины социальных различий и конфликтов, показывать возможные пути их разрешения. Извлекать информацию о международных отношениях, их противоречивом характере, об историческом единстве народов России из различных источников, публикаций СМИ и Интернета: читать информацию (в том числе статистическую), находить в ней ответы на поставленные вопросы, выделять основные аспекты информации, включать полученные сведения в содержательный контекст, группировать найденную информацию для презентации в классе. Основы функциональной грамотности: читательская грамотность. Анализировать и критически оценивать современную информацию о социальных конфликтах из публикаций СМИ и Интернета: различать в информационных сообщениях факты и

			<p>оценочные суждения. Аргументировать с опорой на факты общественной жизни и личный социальный опыт своё отношение к разным этносам: выражать, обращаясь к жизненным ситуациям, уважение к представителям разных этносов за вклад в развитие общества и дружественные отношения между народами. Основы функциональной грамотности: глобальные компетенции. Оценивать собственные поступки и поведение: оценивать собственное отношение к людям других национальностей. Основы функциональной грамотности: глобальные компетенции. Осуществлять совместную деятельность с людьми другой национальной и религиозной принадлежности на основе взаимопонимания между людьми разных культур: выполнять учебные задания в парах и группах. Основы функциональной грамотности: глобальные компетенции. Воспитывать уважение к традициям разных народов, проживающих в нашей стране. Ставить себя на место другого человека, понимать мотивы и намерения другого</p>
3.4	Отклоняющееся поведение и здоровый образ жизни	2	<p>Анализировать и обобщать текстовую и статистическую информацию об отклоняющемся поведении, его причинах и негативных последствиях из адаптированных источников (в том числе учебных материалов) и публикаций СМИ: представлять информацию в виде кратких выводов и обобщений. Использовать полученные знания для аргументированного объяснения социальной и личной значимости здорового образа жизни, опасности наркомании и алкоголизма для человека и общества: формулировать суждения о последствиях нарушения здорового образа жизни, об опасных</p>

		<p>последствиях наркомании и алкоголизма для человека и общества. Решать познавательные и практические задачи, касающиеся негативных отклонений поведения и их профилактики: анализировать жизненные ситуации и принимать решения относительно осуществления конкретных действий. Использовать полученные знания в практической деятельности: выстраивать собственную траекторию поведения с позиции здорового образа жизни. Осознавать неприемлемость антиобщественного поведения: выразить собственное отношение к антиобщественным поступкам и их последствиям. Публично представлять результаты выполненного проекта. Формировать внутреннюю позицию личности как особого ценностного отношения к себе, окружающим людям: принятие ценностей здорового и безопасного образа жизни, неприятие вредных привычек</p>
Итого по разделу	11	
Человек в современном изменяющемся мире	5	<p>Осваивать и применять знания об информационном обществе: выявлять в предлагаемых ситуациях признаки информационного общества, современные формы связи и коммуникации, особенности общения в виртуальном пространстве. Характеризовать сущность информационного общества, глобализацию как важный общемировой интеграционный процесс: описывать, опираясь на учебные материалы и предоставленные учителем источники, проявления глобализации, её положительные и отрицательные последствия. Основы функциональной грамотности: глобальные компетенции. Характеризовать здоровый образ жизни, устанавливать связь здоровья и спорта в</p>

	<p>жизни человека: использовать полученные знания для объяснения (устного и письменного) важности здорового образа жизни. Приводить примеры глобальных проблем и возможных путей их решения: отбирать информацию о подходах к решению глобальных проблем в указанных учителем источниках.</p> <p>Основы функциональной грамотности: глобальные компетенции. Приводить конкретные примеры участия молодёжи в общественной жизни, влияния образования на возможности профессионального выбора и карьерного роста: находить соответствующие факты в предоставленных учителем текстах и иллюстрациях, привлекать собственный опыт. Сравнить современные профессии: составлять «портрет» современных профессий, устанавливать основания для сравнения, выделять требования к социальным и личностным характеристикам, которые необходимо учитывать при выборе профессии, заполнять сравнительную таблицу. Устанавливать и объяснять причины и последствия глобализации: исследовать социальные ситуации, составлять таблицу.</p> <p>Основы функциональной грамотности: глобальные компетенции. Решать в рамках изученного материала познавательные и практические задачи, связанные с волонтерским движением; задачи, отражающие особенности коммуникации в виртуальном пространстве: анализировать жизненные ситуации и принимать решения относительно осуществления конкретных действий.</p> <p>Основы функциональной грамотности: глобальные компетенции. Осуществлять смысловое чтение текстов</p>
--	---

		(научно-популярных, публицистических и др.) по проблемам современного общества, непрерывного образования; выбора профессии: составлять на основе текстов план, преобразовывать текстовую информацию в таблицу, схему. Основы функциональной грамотности: читательская грамотность. Осуществлять поиск информации о роли непрерывного образования в современном обществе в разных источниках информации: сопоставлять и обобщать информацию, представленную в разных формах (описательную, графическую, аудиовизуальную). Выявлять причинно-следственные связи при изучении личностной и социальной значимости здорового образа жизни. Применять различные методы, инструменты и запросы при поиске и отборе информации или данных из источников с учётом предложенной учебной задачи и заданных критериев; выбирать, анализировать, систематизировать и интерпретировать информацию различных видов и форм представления.
Защита проектов, итоговое повторение	4	Формировать готовность обучающихся к саморазвитию, самостоятельности и личностному самоопределению
ОБЩЕЕ КОЛИЧЕСТВО ЧАСОВ ПО ПРОГРАММЕ	34	

Форма промежуточной аттестации – контрольная работа.

5. УЧЕБНО-МЕТОДИЧЕСКОЕ ОБЕСПЕЧЕНИЕ ОБРАЗОВАТЕЛЬНОГО ПРОЦЕССА

ОБЯЗАТЕЛЬНЫЕ УЧЕБНЫЕ МАТЕРИАЛЫ ДЛЯ УЧЕНИКА

Обществознание, 6 класс/ Боголюбов Л.Н., Виноградова Н.Ф., Городецкая Н.И. и другие Акционерное общество «Издательство «Просвещение».

Обществознание, 7 класс/ Боголюбов Л.Н., Иванова Л.Ф., Городецкая Н.И. и другие, «Издательство «Просвещение».

Обществознание, 8 класс/ Боголюбов Л.Н., Лазебникова А.Ю., Городецкая Н.И. и другие, Акционерное общество «Издательство «Просвещение».

Обществознание: 9-й класс: учебник, 9 класс/ Боголюбов Л. Н., Лазебникова А. Ю., Лобанов И. А. и другие, Акционерное общество «Издательство «Просвещение».

МЕТОДИЧЕСКИЕ МАТЕРИАЛЫ ДЛЯ УЧИТЕЛЯ

Обществознание. Поурочные разработки. 6 класс. Автор(ы): Боголюбов Л. Н., Жильцова Е. И., Кинкулькин А. Т. и др.

Обществознание. Поурочные разработки. 7 класс. Автор(ы): Боголюбов Л. Н., Жильцова Е. И., Кинкулькин А. Т. и др.

Обществознание. Поурочные разработки. 8 класс. Автор(ы): Боголюбов Л. Н., Жильцова Е. И., Кинкулькин А. Т. и др.

Обществознание. Поурочные разработки. 9 класс. Автор(ы): Боголюбов Л. Н., Жильцова Е. И., Кинкулькин А. Т. и др.

Рабочая программа по обществознанию 6-9 классы к линии учебников под ред. И.Н.Боголюбова.

ЦИФРОВЫЕ ОБРАЗОВАТЕЛЬНЫЕ РЕСУРСЫ И РЕСУРСЫ СЕТИ ИНТЕРНЕТ

1. <http://www.allend.ru/edu/social2htm-> Образовательные ресурсы Интернета - обществознание.

2. <http://www.fw.ru.-> Фонд «Мир семьи» (демография, семейная политика).

3. [http://www. Ihtik.fib.ru/eneyel/index.html](http://www.Ihtik.fib.ru/eneyel/index.html)- Энциклопедии, словари, справочники.
4. <http://www.rsnet.ru/>— Официальная Россия (сервер органов государственной власти Российской Федерации).
5. <http://www.president.kremlin.ru/>— Президент Российской Федерации.
6. <http://www.rsnet.ru/>— Судебная власть Российской Федерации.
7. <http://www.jurizdat.ru/editions/official/lcrf>— Собрание законодательства Российской Федерации.
8. <http://www.socionet.ru>— Соционет: информационное пространство по общественным наукам.
9. <http://www.ifar.ru>— Программа ЮНЕСКО «Информация для всех» в России.
10. <http://www.gks.ru>— Федеральная служба государственной статистики: базы данных, статистическая информации
11. <http://www.gallery.economicus.ru> — Галерея экономистов.
12. <http://www.be.economicus.ru> — Основы экономики. Вводный курс.
13. <http://www.cebe.sib.ru> — Центр экономического и бизнес-образования: в помощь учителю.
14. <http://www.mba-start.ru/> — Бизнес-образование без границ.
15. <http://www.businessvoc.ru> — Бизнес-словарь.
16. <http://www.hpo.org> — Права человека в России.
17. <http://www.uznay-prezidenta.ru> — Президент России — гражданам школьного возраста.
18. <http://www.mshr-ngo.ru> — Московская школа прав человека.
19. <http://www.ombudsman.gov.ru> — Уполномоченный по правам человека в Российской Федерации: официальный сайт.
20. <http://www.pedagog club.narod.ru/declaration2001.htm> — Декларация прав школьника.

2.1.9. Рабочая программа по учебному предмету «География»

1. ПОЯСНИТЕЛЬНАЯ ЗАПИСКА

Программа по географии на уровне среднего общего образования составлена на основе Федеральной образовательной программы с учетом обновленных ФГОС, а также Федеральной рабочей программы воспитания.

Программа даёт представление о целях обучения, воспитания и развития обучающихся средствами учебного предмета «География»; устанавливает обязательное предметное содержание, предусматривает распределение его по классам и структурирование его по разделам и темам курса; даёт распределение учебных часов по тематическим разделам курса и последовательность их изучения с учётом межпредметных и внутри предметных связей, логики учебного процесса, возрастных особенностей обучающихся; определяет возможности предмета для реализации требований к результатам освоения программ основного общего образования, требований к результатам обучения географии, а также основных видов деятельности обучающихся.

В системе общего образования «География» признана обязательным учебным предметом, который входит в состав предметной области «Общественно-научные предметы». Учебным планом на изучение географии отводится 272 часа: по одному часу в неделю в 5 и 6 классах и по 2 часа в 7, 8 и 9 классах.

2. СОДЕРЖАНИЕ УЧЕБНОГО ПРЕДМЕТА

5 класс

Раздел 1. Географическое изучение Земли

Введение. География — наука о планете Земля

Что изучает география? Географические объекты, процессы и явления. Как география изучает объекты, процессы и явления. Географические методы изучения объектов и явлений. Древо географических наук.

Практическая работа

1. Организация фенологических наблюдений в природе: планирование, участие в групповой работе, форма систематизации данных.

Тема 1. История географических открытий

Представления о мире в древности (Древний Китай, Древний Египет, Древняя Греция, Древний Рим). Путешествие Пифея. Плавания финикийцев вокруг Африки. Экспедиции Т. Хейердала как модель путешествий в древности. Появление географических карт.

География в эпоху Средневековья: путешествия и открытия викингов, древних арабов, русских землепроходцев. Путешествия М. Поло и А. Никитина.

Эпоха Великих географических открытий. Три пути в Индию. Открытие Нового света — экспедиция Х. Колумба. Первое кругосветное плавание — экспедиция Ф. Магеллана. Значение Великих географических открытий. Карта мира после эпохи Великих географических открытий.

Географические открытия XVII—XIX вв. Поиски Южной Земли — открытие Австралии. Русские путешественники и мореплаватели на северо-востоке Азии. Первая русская кругосветная экспедиция (Русская экспедиция Ф. Ф. Беллинсгаузена, М. П. Лазарева — открытие Антарктиды).

Географические исследования в XX в. Исследование полярных областей Земли. Изучение Мирового океана. Географические открытия Новейшего времени.

Практические работы

1. Обозначение на контурной карте географических объектов, открытых в разные периоды.

2. Сравнение карт Эратосфена, Птолемея и современных карт по предложенным учителем вопросам.

Раздел 2. Изображения земной поверхности

Тема 1. Планы местности

Виды изображения земной поверхности. Планы местности. Условные знаки. Масштаб. Виды масштаба. Способы определения расстояний на местности. Глазомерная, полярная и маршрутная съёмка местности. Изображение на планах местности неровностей земной поверхности. Абсолютная и относительная высоты. Профессия топограф. Ориентирование по плану местности: стороны горизонта. Разнообразие планов (план города, туристические планы, военные, исторические и транспортные планы, планы местности в мобильных приложениях) и области их применения.

Практические работы

1. Определение направлений и расстояний по плану местности.
2. Составление описания маршрута по плану местности.

Тема 2. Географические карты

Различия глобуса и географических карт. Способы перехода от сферической поверхности глобуса к плоскости географической карты. Градусная сеть на глобусе и картах. Параллели и меридианы. Экватор и нулевой меридиан. Географические координаты. Географическая широта и географическая долгота, их определение на глобусе и картах. Определение расстояний по глобусу.

Искажения на карте. Линии градусной сети на картах. Определение расстояний с помощью масштаба и градусной сети. Разнообразие географических карт и их классификации. Способы изображения на мелкомасштабных географических картах. Изображение на физических картах высот и глубин. Географический атлас. Использование карт в жизни и хозяйственной деятельности людей. Сходство и различие плана местности и географической карты. Профессия картограф. Система космической навигации. Геоинформационные системы.

Практические работы

1. Определение направлений и расстояний по карте полушарий.

2. Определение географических координат объектов и определение объектов по их географическим координатам.

Раздел 3. Земля — планета Солнечной системы

Земля в Солнечной системе. Гипотезы возникновения Земли. Форма, размеры Земли, их географические следствия.

Движения Земли. Земная ось и географические полюсы. Географические следствия движения Земли вокруг Солнца. Смена времён года на Земле. Дни весеннего и осеннего равноденствия, летнего и зимнего солнцестояния. Неравномерное распределение солнечного света и тепла на поверхности Земли. Пояса освещённости. Тропики и полярные круги. Вращение Земли вокруг своей оси. Смена дня и ночи на Земле.

Влияние Космоса на Землю и жизнь людей.

Практическая работа

1. Выявление закономерностей изменения продолжительности дня и высоты Солнца над горизонтом в зависимости от географической широты и времени года на территории России.

Раздел 4. Оболочки Земли

Тема 1. Литосфера — каменная оболочка Земли

Литосфера — твёрдая оболочка Земли. Методы изучения земных глубин. Внутреннее строение Земли: ядро, мантия, земная кора. Строение земной коры: материковая и океаническая кора. Вещества земной коры: минералы и горные породы. Образование горных пород. Магматические, осадочные и метаморфические горные породы.

Проявления внутренних и внешних процессов образования рельефа. Движение литосферных плит. Образование вулканов и причины землетрясений. Шкалы измерения силы и интенсивности землетрясений. Изучение вулканов и землетрясений. Профессии сейсмолог и вулканолог. Разрушение и изменение горных пород и минералов под действием внешних

и внутренних процессов. Виды выветривания. Формирование рельефа земной поверхности как результат действия внутренних и внешних сил.

Рельеф земной поверхности и методы его изучения. Планетарные формы рельефа — материки и впадины океанов. Формы рельефа суши: горы и равнины. Различие гор по высоте, высочайшие горные системы мира. Разнообразие равнин по высоте. Формы равнинного рельефа, крупнейшие по площади равнины мира.

Человек и литосфера. Условия жизни человека в горах и на равнинах. Деятельность человека, преобразующая земную поверхность, и связанные с ней экологические проблемы.

Рельеф дна Мирового океана. Части подводных окраин материков. Срединно-океанические хребты. Острова, их типы по происхождению. Ложе Океана, его рельеф.

Практическая работа

1. Описание горной системы или равнины по физической карте.

Заключение

Практикум «Сезонные изменения в природе своей местности».

Сезонные изменения продолжительности светового дня и высоты Солнца над горизонтом, температуры воздуха, поверхностных вод, растительного и животного мира.

Практическая работа

1. Анализ результатов фенологических наблюдений и наблюдений за погодой.

6 класс

Раздел 1. Оболочки Земли

Тема 1. Гидросфера — водная оболочка Земли

Гидросфера и методы её изучения. Части гидросферы. Мировой круговорот воды. Значение гидросферы.

Исследования вод Мирового океана. Профессия океанолог. Солёность и температура океанических вод. Океанические течения. Тёплые и холодные течения. Способы изображения на географических картах океанических течений, солёности и температуры вод Мирового океана на картах. Мировой океан и его части. Движения вод Мирового океана: волны; течения, приливы и отливы. Стихийные явления в Мировом океане. Способы изучения и наблюдения за загрязнением вод Мирового океана.

Воды суши. Способы изображения внутренних вод на картах.

Реки: горные и равнинные. Речная система, бассейн, водораздел. Пороги и водопады. Питание и режим реки.

Озёра. Происхождение озёрных котловин. Питание озёр. Озёра сточные и бессточные. Профессия гидролог. Природные ледники: горные и покровные. Профессия гляциолог.

Подземные воды (грунтовые, межпластовые, артезианские), их происхождение, условия залегания и использования. Условия образования межпластовых вод. Минеральные источники.

Многолетняя мерзлота. Болота, их образование.

Стихийные явления в гидросфере, методы наблюдения и защиты.

Человек и гидросфера. Использование человеком энергии воды.

Использование космических методов в исследовании влияния человека на гидросферу.

Практические работы

1. Сравнение двух рек (России и мира) по заданным признакам.
2. Характеристика одного из крупнейших озёр России по плану в форме презентации.
3. Составление перечня поверхностных водных объектов своего края и их систематизация в форме таблицы.

Тема 2. Атмосфера — воздушная оболочка Земли

Воздушная оболочка Земли: газовый состав, строение и значение атмосферы.

Температура воздуха. Суточный ход температуры воздуха и его графическое отображение. Особенности суточного хода температуры воздуха в зависимости от высоты Солнца над горизонтом. Среднесуточная, среднемесячная, среднегодовая температура. Зависимость нагревания земной поверхности от угла падения солнечных лучей. Годовой ход температуры воздуха.

Атмосферное давление. Ветер и причины его возникновения. Роза ветров. Бризы. Муссоны.

Вода в атмосфере. Влажность воздуха. Образование облаков. Облака и их виды. Туман. Образование и выпадение атмосферных осадков. Виды атмосферных осадков.

Погода и её показатели. Причины изменения погоды.

Климат и климатообразующие факторы. Зависимость климата от географической широты и высоты местности над уровнем моря.

Человек и атмосфера. Взаимовлияние человека и атмосферы. Адаптация человека к климатическим условиям. Профессия метеоролог. Основные метеорологические данные и способы отображения состояния погоды на метеорологической карте. Стихийные явления в атмосфере. Современные изменения климата. Способы изучения и наблюдения за глобальным климатом. Профессия климатолог. Дистанционные методы в исследовании влияния человека на воздушную оболочку Земли.

Практические работы

1. Представление результатов наблюдения за погодой своей местности.
2. Анализ графиков суточного хода температуры воздуха и относительной влажности с целью установления зависимости между данными элементами погоды.

Тема 3. Биосфера — оболочка жизни

Биосфера — оболочка жизни. Границы биосферы. Профессии биогеограф и геоэколог. Растительный и животный мир Земли. Разнообразие животного и растительного мира. Приспособление живых организмов к среде обитания в разных природных зонах. Жизнь в Океане. Изменение животного и растительного мира Океана с глубиной и географической широтой.

Человек как часть биосферы. Распространение людей на Земле.

Исследования и экологические проблемы.

Практические работы

1. Характеристика растительности участка местности своего края.

Заключение

Природно-территориальные комплексы

Взаимосвязь оболочек Земли. Понятие о природном комплексе. Природно-территориальный комплекс. Глобальные, региональные и локальные природные комплексы. Природные комплексы своей местности. Круговороты веществ на Земле. Почва, её строение и состав. Образование почвы и плодородие почв. Охрана почв.

Природная среда. Охрана природы. Природные особо охраняемые территории. Всемирное наследие ЮНЕСКО.

Практическая работа (выполняется на местности)

1. Характеристика локального природного комплекса по плану.

7 класс

Раздел 1. Главные закономерности природы Земли

Тема 1. Географическая оболочка

Географическая оболочка: особенности строения и свойства. Целостность, зональность, ритмичность — и их географические следствия. Географическая зональность (природные зоны) и высотная поясность. Современные исследования по сохранению важнейших биотопов Земли.

Практическая работа

1. Выявление проявления широтной зональности по картам природных зон.

Тема 2. Литосфера и рельеф Земли

История Земли как планеты. Литосферные плиты и их движение. Материки, океаны и части света. Сейсмические пояса Земли. Формирование современного рельефа Земли. Внешние и внутренние процессы рельефообразования. Полезные ископаемые.

Практические работы

1. Анализ физической карты и карты строения земной коры с целью выявления закономерностей распространения крупных форм рельефа.

2. Объяснение вулканических или сейсмических событий, о которых говорится в тексте.

Тема 3. Атмосфера и климаты Земли

Закономерности распределения температуры воздуха. Закономерности распределения атмосферных осадков. Пояса атмосферного давления на Земле. Воздушные массы, их типы. Преобладающие ветры — тропические (экваториальные) муссоны, пассаты тропических широт, западные ветры. Разнообразие климата на Земле. Климатообразующие факторы: географическое положение, океанические течения, особенности циркуляции атмосферы (типы воздушных масс и преобладающие ветры), характер подстилающей поверхности и рельефа территории. Характеристика основных и переходных климатических поясов Земли. Влияние климатических условий на жизнь людей. Влияние современной хозяйственной деятельности людей на климат Земли. Глобальные изменения климата и различные точки зрения на их причины. Карты климатических поясов, климатические карты, карты атмосферных осадков по сезонам года. Климатограмма как графическая форма отражения климатических особенностей территории.

Практические работы

1. Описание климата территории по климатической карте и климатограмме.

Тема 4. Мировой океан — основная часть гидросферы

Мировой океан и его части. Тихий, Атлантический, Индийский и Северный Ледовитый океаны. Южный океан и проблема выделения его как самостоятельной части Мирового океана. Тёплые и холодные океанические течения. Система океанических течений. Влияние тёплых и холодных океанических течений на климат. Солёность поверхностных вод Мирового океана, её измерение. Карта солёности поверхностных вод Мирового океана. Географические закономерности изменения солёности — зависимость от соотношения количества атмосферных осадков и испарения, опресняющего влияния речных вод и вод ледников. Образование льдов в Мировом океане. Изменения ледовитости и уровня Мирового океана, их причины и следствия. Жизнь в Океане, закономерности её пространственного распространения. Основные районы рыболовства. Экологические проблемы Мирового океана.

Практические работы

1. Выявление закономерностей изменения солёности поверхностных вод Мирового океана и распространения тёплых и холодных течений у западных и восточных побережий материков.

2. Сравнение двух океанов по плану с использованием нескольких источников географической информации.

Раздел 2. Человечество на Земле

Тема 1. Численность населения

Заселение Земли человеком. Современная численность населения мира. Изменение численности населения во времени. Методы определения численности населения, переписи населения. Факторы, влияющие на рост численности населения. Размещение и плотность населения.

Практические работы

1. Определение, сравнение темпов изменения численности населения отдельных регионов мира по статистическим материалам.

2. Определение и сравнение различий в численности, плотности населения отдельных стран по разным источникам.

Тема 2. Страны и народы мира

Народы и религии мира. Этнический состав населения мира. Языковая классификация народов мира. Мировые и национальные религии. География мировых религий. Хозяйственная деятельность людей, основные её виды: сельское хозяйство, промышленность, сфера услуг. Их влияние на природные комплексы. Комплексные карты. Города и сельские поселения. Культурно-исторические регионы мира. Многообразие стран, их основные типы. Профессия менеджер в сфере туризма, экскурсовод.

Практическая работа

1. Сравнение занятий населения двух стран по комплексным картам.

Раздел 3. Материки и страны

Тема 1. Южные материки

Африка. Австралия и Океания. Южная Америка. Антарктида. История открытия. Географическое положение. Основные черты рельефа, климата и внутренних вод и определяющие их факторы. Зональные и аazonальные природные комплексы. Население. Политическая карта. Крупнейшие по территории и численности населения страны. Изменение природы под влиянием хозяйственной деятельности человека. Антарктида — уникальный материк на Земле. Освоение человеком Антарктиды. Цели международных исследований материка в XX—XXI вв. Современные исследования в Антарктиде. Роль России в открытиях и исследованиях ледового континента.

Практические работы

1. Сравнение географического положения двух (любых) южных материков.

2. Объяснение годового хода температур и режима выпадения атмосферных осадков в экваториальном климатическом поясе

3. Сравнение особенностей климата Африки, Южной Америки и Австралии по плану.

4. Описание Австралии или одной из стран Африки или Южной Америки по географическим картам.

5. Объяснение особенностей размещения населения Австралии или одной из стран Африки или Южной Америки.

Тема 2. Северные материка

Северная Америка. Евразия. История открытия и освоения. Географическое положение. Основные черты рельефа, климата и внутренних вод и определяющие их факторы. Зональные и аazonальные природные комплексы. Население. Политическая карта. Крупнейшие по территории и численности населения страны. Изменение природы под влиянием хозяйственной деятельности человека.

Практические работы

1. Объяснение распространения зон современного вулканизма и землетрясений на территории Северной Америки и Евразии.

2. Объяснение климатических различий территорий, находящихся на одной географической широте, на примере умеренного климатического пояса.

3. Представление в виде таблицы информации о компонентах природы одной из природных зон на основе анализа нескольких источников информации.

4. Описание одной из стран Северной Америки или Евразии в форме презентации (с целью привлечения туристов, создания положительного образа страны и т. д.).

Тема 3. Взаимодействие природы и общества

Влияние закономерностей географической оболочки на жизнь и деятельность людей. Особенности взаимодействия человека и природы на

разных материках. Необходимость международного сотрудничества в использовании природы и её охране. Развитие природоохранной деятельности на современном этапе (Международный союз охраны природы, Международная гидрографическая организация, ЮНЕСКО и др.).

Глобальные проблемы человечества: экологическая, сырьевая, энергетическая, преодоления отсталости стран, продовольственная — и международные усилия по их преодолению. Программа ООН и цели устойчивого развития. Всемирное наследие ЮНЕСКО: природные и культурные объекты.

Практическая работа

1. Характеристика изменений компонентов природы на территории одной из стран мира в результате деятельности человека.

8 класс

Раздел 1. Географическое пространство России

Тема 1. История формирования и освоения территории России

История освоения и заселения территории современной России в XI—XVI вв. Расширение территории России в XVI—XIX вв. Русские первопроходцы. Изменения внешних границ России в XX в. Воссоединение Крыма с Россией.

Практическая работа

1. Представление в виде таблицы сведений об изменении границ России на разных исторических этапах на основе анализа географических карт.

Тема 2. Географическое положение и границы России

Государственная территория России. Территориальные воды. Государственная граница России. Морские и сухопутные границы, воздушное пространство, континентальный шельф и исключительная экономическая зона Российской Федерации. Географическое положение России. Виды географического положения. Страны — соседи России. Ближнее и дальнее зарубежье. Моря, омывающие территорию России.

Тема 3. Время на территории России

Россия на карте часовых поясов мира. Карта часовых зон России. Местное, поясное и зональное время: роль в хозяйстве и жизни людей.

Практическая работа

1. Определение различия во времени для разных городов России по карте часовых зон.

Тема 4. Административно-территориальное устройство России. Районирование территории

Федеративное устройство России. Субъекты Российской Федерации, их равноправие и разнообразие. Основные виды субъектов Российской Федерации. Федеральные округа. Районирование как метод географических исследований и территориального управления. Виды районирования территории. Макрорегионы России: Западный (Европейская часть) и Восточный (Азиатская часть); их границы и состав. Крупные географические районы России: Европейский Север России и Северо-Запад России, Центральная Россия, Поволжье, Юг Европейской части России, Урал, Сибирь и Дальний Восток.

Практическая работа

1. Обозначение на контурной карте и сравнение границ федеральных округов и макрорегионов с целью выявления состава и особенностей географического положения.

Раздел 2. Природа России

Тема 1. Природные условия и ресурсы России

Природные условия и природные ресурсы. Классификации природных ресурсов. Природно-ресурсный капитал и экологический потенциал России. Принципы рационального природопользования и методы их реализации. Минеральные ресурсы страны и проблемы их рационального использования. Основные ресурсные базы. Природные ресурсы суши и морей, омывающих Россию.

Практическая работа

1. Характеристика природно-ресурсного капитала своего края по картам и статистическим материалам.

Тема 2. Геологическое строение, рельеф и полезные ископаемые

Основные этапы формирования земной коры на территории России. Основные тектонические структуры на территории России. Платформы и плиты. Пояса горообразования. Геохронологическая таблица. Основные формы рельефа и особенности их распространения на территории России. Зависимость между тектоническим строением, рельефом и размещением основных групп полезных ископаемых по территории страны.

Влияние внутренних и внешних процессов на формирование рельефа. Современные процессы, формирующие рельеф. Области современного горообразования, землетрясений и вулканизма. Древнее и современное оледенения. Опасные геологические природные явления и их распространение по территории России. Изменение рельефа под влиянием деятельности человека. Антропогенные формы рельефа. Особенности рельефа своего края.

Практические работы

1. Объяснение распространения по территории России опасных геологических явлений.

2. Объяснение особенностей рельефа своего края.

Тема 3. Климат и климатические ресурсы

Факторы, определяющие климат России. Влияние географического положения на климат России. Солнечная радиация и её виды. Влияние на климат России подстилающей поверхности и рельефа. Основные типы воздушных масс и их циркуляция на территории России. Распределение температуры воздуха, атмосферных осадков по территории России. Коэффициент увлажнения.

Климатические пояса и типы климатов России, их характеристики. Атмосферные фронты, циклоны и антициклоны. Тропические циклоны и

регионы России, подверженные их влиянию. Карты погоды. Изменение климата под влиянием естественных и антропогенных факторов. Влияние климата на жизнь и хозяйственную деятельность населения. Наблюдаемые климатические изменения на территории России и их возможные следствия. Способы адаптации человека к разнообразным климатическим условиям на территории страны. Агроклиматические ресурсы. Опасные и неблагоприятные метеорологические явления. Наблюдаемые климатические изменения на территории России и их возможные следствия. Особенности климата своего края.

Практические работы

1. Описание и прогнозирование погоды территории по карте погоды.
2. Определение и объяснение по картам закономерностей распределения солнечной радиации, средних температур января и июля, годового количества атмосферных осадков, испаряемости по территории страны.
3. Оценка влияния основных климатических показателей своего края на жизнь и хозяйственную деятельность населения.

Тема 4. Моря России. Внутренние воды и водные ресурсы

Моря как аквальные ПК. Реки России. Распределение рек по бассейнам океанов. Главные речные системы России. Опасные гидрологические природные явления и их распространение по территории России. Роль рек в жизни населения и развитии хозяйства России.

Крупнейшие озёра, их происхождение. Болота. Подземные воды. Ледники. Многолетняя мерзлота. Неравномерность распределения водных ресурсов. Рост их потребления и загрязнения. Пути сохранения качества водных ресурсов. Оценка обеспеченности водными ресурсами крупных регионов России. Внутренние воды и водные ресурсы своего региона и своей местности.

Практические работы

1. Сравнение особенностей режима и характера течения двух рек России.

2. Объяснение распространения опасных гидрологических природных явлений на территории страны.

Тема 5. Природно-хозяйственные зоны

Почва — особый компонент природы. Факторы образования почв. Основные зональные типы почв, их свойства, различия в плодородии. Почвенные ресурсы России. Изменение почв различных природных зон в ходе их хозяйственного использования. Меры по сохранению плодородия почв: мелиорация земель, борьба с эрозией почв и их загрязнением.

Богатство растительного и животного мира России: видовое разнообразие, факторы, его определяющие. Особенности растительного и животного мира различных природно-хозяйственных зон России.

Природно-хозяйственные зоны России: взаимосвязь и взаимообусловленность их компонентов.

Высотная поясность в горах на территории России.

Природные ресурсы природно-хозяйственных зон и их использование, экологические проблемы. Прогнозируемые последствия изменений климата для разных природно-хозяйственных зон на территории России.

Особо охраняемые природные территории России и своего края. Объекты Всемирного природного наследия ЮНЕСКО; растения и животные, занесённые в Красную книгу России.

Практические работы

1. Объяснение различий структуры высотной поясности в горных системах.

2. Анализ различных точек зрения о влиянии глобальных климатических изменений на природу, на жизнь и хозяйственную деятельность населения на основе анализа нескольких источников информации.

Раздел 3. Население России

Тема 1. Численность населения России

Динамика численности населения России в XX—XXI вв. и факторы, определяющие её. Переписи населения России. Естественное движение населения. Рождаемость, смертность, естественный прирост населения России и их географические различия в пределах разных регионов России. Геодемографическое положение России. Основные меры современной демографической политики государства. Общий прирост населения. Миграции (механическое движение населения). Внешние и внутренние миграции. Эмиграция и иммиграция. Миграционный прирост населения. Причины миграций и основные направления миграционных потоков. Причины миграций и основные направления миграционных потоков России в разные исторические периоды. Государственная миграционная политика Российской Федерации. Различные варианты прогнозов изменения численности населения России.

Практическая работа

1. Определение по статистическим данным общего, естественного (или) миграционного прироста населения отдельных субъектов (федеральных округов) Российской Федерации или своего региона.

Тема 2. Территориальные особенности размещения населения России

Географические особенности размещения населения: их обусловленность природными, историческими и социально-экономическими факторами. Основная полоса расселения. Плотность населения как показатель освоённости территории. Различия в плотности населения в географических районах и субъектах Российской Федерации. Городское и сельское население. Виды городских и сельских населённых пунктов. Урбанизация в России. Крупнейшие города и городские агломерации. Классификация городов по численности населения. Роль городов в жизни страны. Функции городов России. Монофункциональные города. Сельская местность и современные тенденции сельского расселения.

Тема 3. Народы и религии России

Россия — многонациональное государство. Многонациональность как специфический фактор формирования и развития России. Языковая классификация народов России. Крупнейшие народы России и их расселение. Титульные этносы. География религий. Объекты Всемирного культурного наследия ЮНЕСКО на территории России.

Практическая работа

1. Построение картограммы «Доля титульных этносов в численности населения республик и автономных округов РФ».

Тема 4. Половой и возрастной состав населения России

Половой и возрастной состав населения России. Половозрастная структура населения России в географических районах и субъектах Российской Федерации и факторы, её определяющие. Половозрастные пирамиды. Демографическая нагрузка. Средняя прогнозируемая (ожидаемая) продолжительность жизни мужского и женского населения России.

Практическая работа

1. Объяснение динамики половозрастного состава населения России на основе анализа половозрастных пирамид.

Тема 5. Человеческий капитал России

Понятие человеческого капитала. Трудовые ресурсы, рабочая сила. Неравномерность распределения трудоспособного населения по территории страны. Географические различия в уровне занятости населения России и факторы, их определяющие. Качество населения и показатели, характеризующие его. ИЧР и его географические различия.

Практическая работа

1. Классификация Федеральных округов по особенностям естественного и механического движения населения.

9 класс

Раздел 1. Хозяйство России

Тема 1. Общая характеристика хозяйства России

Состав хозяйства: важнейшие межотраслевые комплексы и отрасли. Отраслевая структура, функциональная и территориальная структуры хозяйства страны, факторы их формирования и развития. Группировка отраслей по их связи с природными ресурсами. Факторы производства. Экономико-географическое положение (ЭГП) России как фактор развития её хозяйства. ВВП и ВРП как показатели уровня развития страны и регионов. Экономические карты. Общие особенности географии хозяйства России: территории опережающего развития, основная зона хозяйственного освоения, Арктическая зона и зона Севера. «Стратегия пространственного развития Российской Федерации на период до 2025 года»: цели, задачи, приоритеты и направления пространственного развития страны. Субъекты Российской Федерации, выделяемые в «Стратегии пространственного развития Российской Федерации» как «геостратегические территории».

Производственный капитал. Распределение производственного капитала по территории страны. Условия и факторы размещения хозяйства.

Тема 2. Топливо-энергетический комплекс (ТЭК)

Состав, место и значение в хозяйстве. Нефтяная, газовая и угольная промышленность: география основных современных и перспективных районов добычи и переработки топливных ресурсов, систем трубопроводов. Место России в мировой добыче основных видов топливных ресурсов. Электроэнергетика. Место России в мировом производстве электроэнергии. Основные типы электростанций (атомные, тепловые, гидроэлектростанции, электростанции, использующие возобновляемые источники энергии (ВИЭ), их особенности и доля в производстве электроэнергии. Размещение крупнейших электростанций. Каскады ГЭС. Энергосистемы. Влияние ТЭК на окружающую среду. Основные положения «Энергетической стратегии России на период до 2035 года».

Практические работы

1. Анализ статистических и текстовых материалов с целью сравнения стоимости электроэнергии для населения России в различных регионах.

2. Сравнительная оценка возможностей для развития энергетики ВИЭ в отдельных регионах страны.

Тема 3. Metallургический комплекс

Состав, место и значение в хозяйстве. Место России в мировом производстве чёрных и цветных металлов. Особенности технологии производства чёрных и цветных металлов. Факторы размещения предприятий разных отраслей металлургического комплекса. География металлургии чёрных, лёгких и тяжёлых цветных металлов: основные районы и центры. Metallургические базы России. Влияние металлургии на окружающую среду. Основные положения «Стратегии развития чёрной и цветной металлургии России до 2030 года».

Тема 4. Машиностроительный комплекс

Состав, место и значение в хозяйстве. Место России в мировом производстве машиностроительной продукции. Факторы размещения машиностроительных предприятий. География важнейших отраслей: основные районы и центры. Роль машиностроения в реализации целей политики импортозамещения. Машиностроение и охрана окружающей среды, значение отрасли для создания экологически эффективного оборудования. Перспективы развития машиностроения России. Основные положения документов, определяющих стратегию развития отраслей машиностроительного комплекса.

Практическая работа

1. Выявление факторов, повлиявших на размещение машиностроительного предприятия (по выбору) на основе анализа различных источников информации.

Тема 5. Химико-лесной комплекс

Химическая промышленность

Состав, место и значение в хозяйстве. Факторы размещения предприятий. Место России в мировом производстве химической продукции. География важнейших подотраслей: основные районы и центры. Химическая промышленность и охрана окружающей среды. Основные положения «Стратегии развития химического и нефтехимического комплекса на период до 2030 года».

Лесопромышленный комплекс

Состав, место и значение в хозяйстве. Место России в мировом производстве продукции лесного комплекса. Лесозаготовительная, деревообрабатывающая и целлюлозно-бумажная промышленность. Факторы размещения предприятий. География важнейших отраслей: основные районы и лесоперерабатывающие комплексы.

Лесное хозяйство и окружающая среда. Проблемы и перспективы развития. Основные положения «Стратегии развития лесного комплекса Российской Федерации до 2030 года».

Практическая работа

1. Анализ документов «Прогноз развития лесного сектора Российской Федерации до 2030 года» (Гл.1, 3 и 11) и «Стратегия развития лесного комплекса Российской Федерации до 2030 года» (Гл. II и III, Приложения № 1 и № 18) с целью определения перспектив и проблем развития комплекса.

Тема 6. Агропромышленный комплекс (АПК)

Состав, место и значение в экономике страны. Сельское хозяйство. Состав, место и значение в хозяйстве, отличия от других отраслей хозяйства. Земельные, почвенные и агроклиматические ресурсы. Сельскохозяйственные угодья, их площадь и структура. Растениеводство и животноводство: география основных отраслей. Сельское хозяйство и окружающая среда.

Пищевая промышленность. Состав, место и значение в хозяйстве. Факторы размещения предприятий. География важнейших отраслей: основные районы и центры. Пищевая промышленность и охрана окружающей

среды. Лёгкая промышленность. Состав, место и значение в хозяйстве. Факторы размещения предприятий. География важнейших отраслей: основные районы и центры. Лёгкая промышленность и охрана окружающей среды. «Стратегия развития агропромышленного и рыбохозяйственного комплексов Российской Федерации на период до 2030 года». Особенности АПК своего края.

Практическая работа

1. Определение влияния природных и социальных факторов на размещение отраслей АПК.

Тема 7. Инфраструктурный комплекс

Состав: транспорт, информационная инфраструктура; сфера обслуживания, рекреационное хозяйство — место и значение в хозяйстве.

Транспорт и связь. Состав, место и значение в хозяйстве. Морской, внутренний водный, железнодорожный, автомобильный, воздушный и трубопроводный транспорт. География отдельных видов транспорта и связи: основные транспортные пути и линии связи, крупнейшие транспортные узлы.

Транспорт и охрана окружающей среды.

Информационная инфраструктура. Рекреационное хозяйство. Особенности сферы обслуживания своего края.

Проблемы и перспективы развития комплекса. «Стратегия развития транспорта России на период до 2030 года, Федеральный проект «Информационная инфраструктура».

Практические работы

1. Анализ статистических данных с целью определения доли отдельных морских бассейнов в грузоперевозках и объяснение выявленных различий.

2. Характеристика туристско-рекреационного потенциала своего края.

Тема 8. Обобщение знаний

Государственная политика как фактор размещения производства. «Стратегия пространственного развития Российской Федерации до 2025

года»: основные положения. Новые формы территориальной организации хозяйства и их роль в изменении территориальной структуры хозяйства России. Кластеры. Особые экономические зоны (ОЭЗ). Территории опережающего развития (ТОР). Факторы, ограничивающие развитие хозяйства.

Развитие хозяйства и состояние окружающей среды. «Стратегия экологической безопасности Российской Федерации до 2025 года» и государственные меры по переходу России к модели устойчивого развития.

Практическая работа

1. Сравнительная оценка вклада отдельных отраслей хозяйства в загрязнение окружающей среды на основе анализа статистических материалов.

Раздел 2. Регионы России

Тема 1. Западный макрорегион (Европейская часть) России

Географические особенности географических районов: Европейский Север России, Северо-Запад России, Центральная Россия, Поволжье, Юг Европейской части России, Урал. Географическое положение. Особенности природно-ресурсного потенциала, население и хозяйство. Социально-экономические и экологические проблемы и перспективы развития. Классификация субъектов Российской Федерации Западного макрорегиона по уровню социально-экономического развития; их внутренние различия.

Практические работы

1. Сравнение ЭГП двух географических районов страны по разным источникам информации.

2. Классификация субъектов Российской Федерации одного из географических районов России по уровню социально-экономического развития на основе статистических данных.

Тема 2. Азиатская (Восточная) часть России

Географические особенности географических районов: Сибирь и Дальний Восток. Географическое положение. Особенности природно-ресурсного потенциала, население и хозяйство. Социально-экономические и экологические проблемы и перспективы развития. Классификация субъектов Российской Федерации Восточного макрорегиона по уровню социально-экономического развития; их внутренние различия.

Практическая работа

1. Сравнение человеческого капитала двух географических районов (субъектов Российской Федерации) по заданным критериям.

Тема 3. Обобщение знаний

Федеральные и региональные целевые программы. Государственная программа Российской Федерации «Социально-экономическое развитие Арктической зоны Российской Федерации».

Раздел 3. Россия в современном мире

Россия в системе международного географического разделения труда. Россия в составе международных экономических и политических организаций. Взаимосвязи России с другими странами мира. Россия и страны СНГ. ЕврАзЭС.

Значение для мировой цивилизации географического пространства России как комплекса природных, культурных и экономических ценностей. Объекты Всемирного природного и культурного наследия России.

3. ПЛАНИРУЕМЫЕ РЕЗУЛЬТАТЫ

Личностные результаты

Личностные результаты освоения программы основного общего образования по географии должны отражать готовность обучающихся руководствоваться системой позитивных ценностных ориентаций и расширения опыта деятельности на её основе и в процессе реализации основных направлений воспитательной деятельности, в том числе в части:

Патриотического воспитания: осознание российской гражданской идентичности в поликультурном и многоконфессиональном обществе; проявление интереса к познанию природы, населения, хозяйства России, регионов и своего края, народов России; ценностное отношение к достижениям своей Родины — цивилизационному вкладу России; ценностное отношение к историческому и природному наследию и объектам природного и культурного наследия человечества, традициям разных народов, проживающих в родной стране; уважение к символам России, своего края.

Гражданского воспитания: осознание российской гражданской идентичности (патриотизма, уважения к Отечеству, к прошлому и настоящему многонационального народа России, чувства ответственности и долга перед Родиной); готовность к выполнению обязанностей гражданина и реализации его прав, уважение прав, свобод и законных интересов других людей; активное участие в жизни семьи, образовательной организации, местного сообщества, родного края, страны для реализации целей устойчивого развития; представление о социальных нормах и правилах межличностных отношений в поликультурном и многоконфессиональном обществе; готовность к разнообразной совместной деятельности, стремление к взаимопониманию и взаимопомощи, готовность к участию в гуманитарной деятельности («экологический патруль», волонтерство).

Духовно-нравственного воспитания: ориентация на моральные ценности и нормы в ситуациях нравственного выбора; готовность оценивать своё поведение и поступки, а также поведение и поступки других людей с позиции нравственных и правовых норм с учётом осознания последствий для окружающей среды; развивать способности решать моральные проблемы на основе личного выбора с опорой на нравственные ценности и принятые в российском обществе правила и нормы поведения с учётом осознания последствий для окружающей среды.

Эстетического воспитания: восприимчивость к разным традициям своего и других народов, понимание роли этнических культурных традиций; ценностного отношения к природе и культуре своей страны, своей малой родины; природе и культуре других регионов и стран мира, объектам Всемирного культурного наследия человечества.

Ценности научного познания: ориентация в деятельности на современную систему научных представлений географических наук об основных закономерностях развития природы и общества, о взаимосвязях человека с природной и социальной средой; овладение читательской культурой как средством познания мира для применения различных источников географической информации при решении познавательных и практико-ориентированных задач; овладение основными навыками исследовательской деятельности в географических науках, установка на осмысление опыта, наблюдений и стремление совершенствовать пути достижения индивидуального и коллективного благополучия.

Физического воспитания, формирования культуры здоровья и эмоционального благополучия: осознание ценности жизни; ответственное отношение к своему здоровью и установка на здоровый образ жизни (здоровое питание, соблюдение гигиенических правил, сбалансированный режим занятий и отдыха, регулярная физическая активность); соблюдение правил безопасности в природе; навыков безопасного поведения в интернет-среде; способность адаптироваться к стрессовым ситуациям и меняющимся социальным, информационным и природным условиям, в том числе осмысляя собственный опыт и выстраивая дальнейшие цели; сформированность навыка рефлексии, признание своего права на ошибку и такого же права другого человека; готовность и способность осознанно выполнять и пропагандировать правила здорового, безопасного и экологически целесообразного образа жизни; бережно относиться к природе и окружающей среде.

Трудового воспитания: установка на активное участие в решении практических задач (в рамках семьи, школы, города, края) технологической и социальной направленности, способность инициировать, планировать и самостоятельно выполнять такого рода деятельность; интерес к практическому изучению профессий и труда различного рода, в том числе на основе применения географических знаний; осознание важности обучения на протяжении всей жизни для успешной профессиональной деятельности и развитие необходимых умений для этого; осознанный выбор и построение индивидуальной траектории образования и жизненных планов с учётом личных и общественных интересов и потребностей.

Экологического воспитания: ориентация на применение географических знаний для решения задач в области окружающей среды, планирования поступков и оценки их возможных последствий для окружающей среды; осознание глобального характера экологических проблем и путей их решения; активное неприятие действий, приносящих вред окружающей среде; осознание своей роли как гражданина и потребителя в условиях взаимосвязи природной, технологической и социальной сред; готовность к участию в практической деятельности экологической направленности.

Метапредметные результаты

Изучение географии в основной школе способствует достижению метапредметных результатов, в том числе:

Овладению универсальными познавательными действиями:

Базовые логические действия

- Выявлять и характеризовать существенные признаки географических объектов, процессов и явлений;
- устанавливать существенный признак классификации географических объектов, процессов и явлений, основания для их сравнения;
- выявлять закономерности и противоречия в рассматриваемых фактах и данных наблюдений с учётом предложенной географической задачи;

- выявлять дефициты географической информации, данных, необходимых для решения поставленной задачи;

выявлять причинно-следственные связи при изучении географических объектов, процессов и явлений; делать выводы с использованием дедуктивных и индуктивных умозаключений, умозаключений по аналогии, формулировать гипотезы о взаимосвязях географических объектов, процессов и явлений;

- самостоятельно выбирать способ решения учебной географической задачи (сравнивать несколько вариантов решения, выбирать наиболее подходящий с учётом самостоятельно выделенных критериев).

Базовые исследовательские действия

- Использовать географические вопросы как исследовательский инструмент познания;
- формулировать географические вопросы, фиксирующие разрыв между реальным и желательным состоянием ситуации, объекта, и самостоятельно устанавливать искомое и данное;
- формировать гипотезу об истинности собственных суждений и суждений других, аргументировать свою позицию, мнение по географическим аспектам различных вопросов и проблем;
- проводить по плану несложное географическое исследование, в том числе на краеведческом материале, по установлению особенностей изучаемых географических объектов, причинно-следственных связей и зависимостей между географическими объектами, процессами и явлениями;
- оценивать достоверность информации, полученной в ходе гео-графического исследования;

- самостоятельно формулировать обобщения и выводы по результатам проведённого наблюдения или исследования, оценивать достоверность полученных результатов и выводов;
- прогнозировать возможное дальнейшее развитие географических объектов, процессов и явлений, событий и их последствия в аналогичных или сходных ситуациях, а также выдвигать предположения об их развитии в изменяющихся условиях окружающей среды.

Работа с информацией

- применять различные методы, инструменты и запросы при поиске и отборе информации или данных из источников географической информации с учётом предложенной учебной задачи и заданных критериев;
- выбирать, анализировать и интерпретировать географическую информацию различных видов и форм представления;
- находить сходные аргументы, подтверждающие или опровергающие одну и ту же идею, в различных источниках географической информации;
- самостоятельно выбирать оптимальную форму представления географической информации;
- оценивать надёжность географической информации по критериям, предложенным учителем или сформулированным самостоятельно;
- систематизировать географическую информацию в разных формах.

Овладению универсальными коммуникативными действиями:

Общение

- формулировать суждения, выражать свою точку зрения по географическим аспектам различных вопросов в устных и письменных текстах;

- в ходе диалога и/или дискуссии задавать вопросы по существу обсуждаемой темы и высказывать идеи, нацеленные на решение задачи и поддержание благожелательности общения;

- сопоставлять свои суждения по географическим вопросам с суждениями других участников диалога, обнаруживать различие и сходство позиций;

- публично представлять результаты выполненного исследования или проекта.

Совместная деятельность (сотрудничество)

- принимать цель совместной деятельности при выполнении учебных географических проектов, коллективно строить действия по её достижению: распределять роли, договариваться, обсуждать процесс и результат совместной работы;

- планировать организацию совместной работы, при выполнении учебных географических проектов определять свою роль (с учётом предпочтений и возможностей всех участников взаимодействия), участвовать в групповых формах работы, выполнять свою часть работы, достигать качественного результата по своему направлению и координировать свои действия с другими членами команды;

- сравнивать результаты выполнения учебного географического проекта с исходной задачей и оценивать вклад каждого члена команды в достижение результатов, разделять сферу ответственности.

Овладению универсальными учебными регулятивными действиями:

Самоорганизация

- самостоятельно составлять алгоритм решения географических задач и выбирать способ их решения с учётом имеющихся ресурсов и собственных возможностей, аргументировать предлагаемые варианты решений;

- составлять план действий (план реализации намеченного алгоритма решения), корректировать предложенный алгоритм с учётом получения новых знаний об изучаемом объекте.

Самоконтроль (рефлексия)

- владеть способами самоконтроля и рефлексии;
- объяснять причины достижения (недостижения) результатов деятельности, давать оценку приобретённому опыту;

- вносить коррективы в деятельность на основе новых обстоятельств, изменившихся ситуаций, установленных ошибок, возникших трудностей;

- оценивать соответствие результата цели и условиям

Принятие себя и других

- осознанно относиться к другому человеку, его мнению;
- признавать своё право на ошибку и такое же право другого.

Предметные результаты

5 класс

- Приводить примеры географических объектов, процессов и явлений, изучаемых различными ветвями географической науки;

- приводить примеры методов исследования, применяемых в географии;

- выбирать источники географической информации (картографические, текстовые, видео и фотоизображения, интернет-ресурсы), необходимые для изучения истории географических открытий и важнейших географических исследований современности;

- интегрировать и интерпретировать информацию о путешествиях и географических исследованиях Земли, представленную в одном или нескольких источниках;

- различать вклад великих путешественников в географическое изучение Земли;
- описывать и сравнивать маршруты их путешествий;
- находить в различных источниках информации (включая интернет-ресурсы) факты, позволяющие оценить вклад российских путешественников и исследователей в развитие знаний о Земле;
- различать вклад великих путешественников в географическое изучение Земли;
- описывать и сравнивать маршруты их путешествий;
- находить в различных источниках информации (включая интернет-ресурсы) факты, позволяющие оценить вклад российских путешественников и исследователей в развитие знаний о Земле;
- определять направления, расстояния по плану местности и по географическим картам, географические координаты по географическим картам;
- использовать условные обозначения планов местности и географических карт для получения информации, необходимой для решения учебных и (или) практико-ориентированных задач;
- применять понятия «план местности», «географическая карта», «аэрофотоснимок», «ориентирование на местности», «стороны горизонта», «горизонталь», «масштаб», «условные знаки» для решения учебных и практико-ориентированных задач;
- различать понятия «план местности» и «географическая карта», «параллель» и «меридиан»;
- приводить примеры влияния Солнца на мир живой и неживой природы;
- объяснять причины смены дня и ночи и времён года;

- устанавливать эмпирические зависимости между продолжительностью дня и географической широтой местности, между высотой Солнца над горизонтом и географической широтой местности на основе анализа данных наблюдений; описывать внутреннее строение Земли;
- различать понятия «земная кора»; «ядро», «мантия»; «минерал» и «горная порода»;
- различать понятия «материковая» и «океаническая» земная кора;
- различать изученные минералы и горные породы, материковую и океаническую земную кору;
- показывать на карте и обозначать на контурной карте материки и океаны, крупные формы рельефа Земли;
- различать горы и равнины;
- классифицировать формы рельефа суши по высоте и по внешнему облику;
- называть причины землетрясений и вулканических извержений;
- применять понятия «литосфера», «землетрясение», «вулкан», «литосферная плита», «эпицентр землетрясения» и «очаг землетрясения» для решения учебных и (или) практико-ориентированных задач;
- применять понятия «эпицентр землетрясения» и «очаг землетрясения» для решения познавательных задач;
- распознавать проявления в окружающем мире внутренних и внешних процессов рельефообразования: вулканизма, землетрясений; физического, химического и биологического видов выветривания;
- классифицировать острова по происхождению;
- приводить примеры опасных природных явлений в литосфере и средств их предупреждения;
- приводить примеры изменений в литосфере в результате деятельности человека на примере своей местности, России и мира;

- приводить примеры актуальных проблем своей местности, решение которых невозможно без участия представителей географических специальностей, изучающих литосферу;

- приводить примеры действия внешних процессов рельефообразования и наличия полезных ископаемых в своей местности;

- представлять результаты фенологических наблюдений и наблюдений за погодой в различной форме (табличной, графической, географического описания).

6 класс

- Описывать по физической карте полушарий, физической карте России, карте океанов, глобусу местоположение изученных географических объектов для решения учебных и (или) практико-ориентированных задач;

- находить информацию об отдельных компонентах природы Земли, в том числе о природе своей местности, необходимую для решения учебных и (или) практико-ориентированных задач, и извлекать её из различных источников;

- приводить примеры опасных природных явлений в геосферах и средств их предупреждения;

- сравнивать инструментарий (способы) получения географической информации на разных этапах географического изучения Земли;

- различать свойства вод отдельных частей Мирового океана;

- применять понятия «гидросфера», «круговорот воды», «цунами», «приливы и отливы» для решения учебных и (или) практико-ориентированных задач;

- классифицировать объекты гидросферы (морья, озёра, реки, подземные воды, болота, ледники) по заданным признакам;

- различать питание и режим рек;

- сравнивать реки по заданным признакам;

- различать понятия «грунтовые, межпластовые и артезианские воды» и применять их для решения учебных и (или) практико-ориентированных задач;
- устанавливать причинно-следственные связи между питанием, режимом реки и климатом на территории речного бассейна;
- приводить примеры районов распространения многолетней мерзлоты;
- называть причины образования цунами, приливов и отливов;
- описывать состав, строение атмосферы;
- определять тенденции изменения температуры воздуха, количества атмосферных осадков и атмосферного давления в зависимости от географического положения объектов; амплитуду температуры воздуха с использованием знаний об особенностях отдельных компонентов природы Земли и взаимосвязях между ними для решения учебных и практических задач;
- объяснять образование атмосферных осадков; направление дневных и ночных бризов, муссонов; годовой ход температуры воздуха и распределение атмосферных осадков для отдельных территорий;
- различать свойства воздуха; климаты Земли; климатообразующие факторы;
- устанавливать зависимость между нагреванием земной поверхности и углом падения солнечных лучей; температурой воздуха и его относительной влажностью на основе данных эмпирических наблюдений;
- сравнивать свойства атмосферы в пунктах, расположенных на разных высотах над уровнем моря; количество солнечного тепла, получаемого земной поверхностью при различных углах падения солнечных лучей;
- различать виды атмосферных осадков;

- различать понятия «бризы» и «муссоны»;
- различать понятия «погода» и «климат»;
- различать понятия «атмосфера», «тропосфера», «стратосфера», «верхние слои атмосферы»;
- применять понятия «атмосферное давление», «ветер», «атмосферные осадки», «воздушные массы» для решения учебных и (или) практико-ориентированных задач;
- выбирать и анализировать географическую информацию о глобальных климатических изменениях из различных источников для решения учебных и (или) практико-ориентированных задач;
- проводить измерения температуры воздуха, атмосферного давления, скорости и направления ветра с использованием аналоговых и (или) цифровых приборов (термометр, барометр, анемометр, флюгер) и представлять результаты наблюдений в табличной и (или) графической форме;
- называть границы биосферы;
- приводить примеры приспособления живых организмов к среде обитания в разных природных зонах;
- различать растительный и животный мир разных территорий Земли;
- объяснять взаимосвязи компонентов природы в природно-территориальном комплексе;
- сравнивать особенности растительного и животного мира в различных природных зонах;
- применять понятия «почва», «плодородие почв», «природный комплекс», «природно-территориальный комплекс», «круговорот веществ в природе» для решения учебных и (или) практико-ориентированных задач;
- сравнивать плодородие почв в различных природных зонах;

- приводить примеры изменений в изученных геосферах в результате деятельности человека на примере территории мира и своей местности, путей решения существующих экологических проблем.

7 класс

Описывать по географическим картам и глобусу местоположение изученных географических объектов для решения учебных и (или) практико-ориентированных задач;

- называть: строение и свойства (целостность, зональность, ритмичность) географической оболочки;

- распознавать проявления изученных географических явлений, представляющие собой отражение таких свойств географической оболочки, как зональность, ритмичность и целостность;

- определять природные зоны по их существенным признакам на основе интеграции и интерпретации информации об особенностях их природы;

- различать изученные процессы и явления, происходящие в географической оболочке;

- приводить примеры изменений в геосферах в результате деятельности человека;

- описывать закономерности изменения в пространстве рельефа, климата, внутренних вод и органического мира;

- выявлять взаимосвязи между компонентами природы в пределах отдельных территорий с использованием различных источников географической информации;

- называть особенности географических процессов на границах литосферных плит с учётом характера взаимодействия и типа земной коры;

- устанавливать (используя географические карты) взаимосвязи между движением литосферных плит и размещением крупных форм рельефа;

- классифицировать воздушные массы Земли, типы климата по заданным показателям;
- объяснять образование тропических муссонов, пассатов тропических широт, западных ветров;
- применять понятия «воздушные массы», «муссоны», «пассаты», «западные ветры», «климатообразующий фактор» для решения учебных и (или) практико-ориентированных задач;
- описывать климат территории по климатограмме;
- объяснять влияние климатообразующих факторов на климатические особенности территории;
- формулировать оценочные суждения о последствиях изменений компонентов природы в результате деятельности человека с использованием разных источников географической информации;
- различать океанические течения;
- сравнивать температуру и солёность поверхностных вод Мирового океана на разных широтах с использованием различных источников географической информации;
- объяснять закономерности изменения температуры, солёности и органического мира Мирового океана с географической широтой и с глубиной на основе анализа различных источников географической информации;
- характеризовать этапы освоения и заселения отдельных территорий Земли человеком на основе анализа различных источников географической информации для решения учебных и практико-ориентированных задач;
- различать и сравнивать численность населения крупных стран мира;
- сравнивать плотность населения различных территорий;

- применять понятие «плотность населения» для решения учебных и (или) практико-ориентированных задач;
- различать городские и сельские поселения;
- приводить примеры крупнейших городов мира;
- приводить примеры мировых и национальных религий;
- проводить языковую классификацию народов;
- различать основные виды хозяйственной деятельности людей на различных территориях;
- определять страны по их существенным признакам;
- сравнивать особенности природы и населения, материальной и духовной культуры, особенности адаптации человека к разным природным условиям регионов и отдельных стран;
- объяснять особенности природы, населения и хозяйства отдельных территорий;
- использовать знания о населении материков и стран для решения различных учебных и практико-ориентированных задач;
- выбирать источники географической информации (картографические, статистические, текстовые, видео- и фотоизображения, компьютерные базы данных), необходимые для изучения особенностей природы, населения и хозяйства отдельных территорий;
- представлять в различных формах (в виде карты, таблицы, графика, географического описания) географическую информацию, необходимую для решения учебных и практико-ориентированных задач;
- интегрировать и интерпретировать информацию об особенностях природы, населения и его хозяйственной деятельности на отдельных территориях, представленную в одном или нескольких источниках, для решения различных учебных и практико-ориентированных задач;

- приводить примеры взаимодействия природы и общества в пределах отдельных территорий;
- распознавать проявления глобальных проблем человечества (экологическая, сырьевая, энергетическая, преодоления отсталости стран, продовольственная) на локальном и региональном уровнях и приводить примеры международного сотрудничества по их преодолению.

8 класс

Характеризовать основные этапы истории формирования и изучения территории России;

- находить в различных источниках информации факты, позволяющие определить вклад российских учёных и путешественников в освоение страны;
- характеризовать географическое положение России с использованием информации из различных источников;
- различать федеральные округа, крупные географические районы и макрорегионы России;
- приводить примеры субъектов Российской Федерации разных видов и показывать их на географической карте;
- оценивать влияние географического положения регионов России на особенности природы, жизнь и хозяйственную деятельность населения;
- использовать знания о государственной территории и исключительной экономической зоне, континентальном шельфе России, о мировом, поясном и зональном времени для решения практико-ориентированных задач;
- оценивать степень благоприятности природных условий в пределах отдельных регионов страны;
- проводить классификацию природных ресурсов;
- распознавать типы природопользования;

- находить, извлекать и использовать информацию из различных источников географической информации (картографические, статистические, текстовые, видео- и фотоизображения, компьютерные базы данных) для решения различных учебных и практико-ориентированных задач: определять возраст горных пород и основных тектонических структур, слагающих территорию;
- находить, извлекать и использовать информацию из различных источников географической информации (картографические, статистические, текстовые, видео- и фотоизображения, компьютерные базы данных) для решения различных учебных и практико-ориентированных задач: объяснять закономерности распространения гидрологических, геологических и метеорологических опасных природных явлений на территории страны;
- сравнивать особенности компонентов природы отдельных территорий страны;
- объяснять особенности компонентов природы отдельных территорий страны;
- использовать знания об особенностях компонентов природы России и её отдельных территорий, об особенностях взаимодействия природы и общества в пределах отдельных территорий для решения практико-ориентированных задач в контексте реальной жизни;
- называть географические процессы и явления, определяющие особенности природы страны, отдельных регионов и своей местности;
- объяснять распространение по территории страны областей современного горообразования, землетрясений и вулканизма;
- применять понятия «плита», «щит», «моренный холм», «бараньи лбы», «бархан», «дюна» для решения учебных и (или) практико-ориентированных задач;

- применять понятия «солнечная радиация», «годовая амплитуда температур воздуха», «воздушные массы» для решения учебных и (или) практико-ориентированных задач;
- различать понятия «испарение», «испаряемость», «коэффициент увлажнения»; использовать их для решения учебных и (или) практико-ориентированных задач;
- описывать и прогнозировать погоду территории по карте погоды;
- использовать понятия «циклон», «антициклон», «атмосферный фронт» для объяснения особенностей погоды отдельных территорий с помощью карт погоды;
- проводить классификацию типов климата и почв России;
- распознавать показатели, характеризующие состояние окружающей среды;
- показывать на карте и (или) обозначать на контурной карте крупные формы рельефа, крайние точки и элементы береговой линии России; крупные реки и озёра, границы климатических поясов и областей, природно-хозяйственных зон в пределах страны; Арктической зоны, южной границы распространения многолетней мерзлоты;
- приводить примеры мер безопасности, в том числе для экономики семьи, в случае природных стихийных бедствий и техногенных катастроф;
- приводить примеры рационального и нерационального природопользования;
- приводить примеры особо охраняемых природных территорий России и своего края, животных и растений, занесённых в Красную книгу России;
- выбирать источники географической информации (картографические, статистические, текстовые, видео- и фотоизображения,

компьютерные базы данных), необходимые для изучения особенностей населения России;

- приводить примеры адаптации человека к разнообразным природным условиям на территории страны;

- сравнивать показатели воспроизводства и качества населения России с мировыми показателями и показателями других стран;

- различать демографические процессы и явления, характеризующие динамику численности населения России, её отдельных регионов и своего края;

- проводить классификацию населённых пунктов и регионов России по заданным основаниям;

- использовать знания о естественном и механическом движении населения, половозрастной структуре и размещении населения, трудовых ресурсах, городском и сельском населении, этническом и религиозном составе населения для решения практико-ориентированных задач в контексте реальной жизни;

- применять понятия «рождаемость», «смертность», «естественный прирост населения», «миграционный прирост населения», «общий прирост населения», «плотность населения», «основная полоса (зона) расселения», «урбанизация», «городская агломерация», «посёлок городского типа», «половозрастная структура населения», «средняя прогнозируемая продолжительность жизни», «трудовые ресурсы», «трудоспособный возраст», «рабочая сила», «безработица», «рынок труда», «качество населения» для решения учебных и (или) практико-ориентированных задач;

- представлять в различных формах (таблица, график, географическое описание) географическую информацию, необходимую для решения учебных и (или) практико-ориентированных задач.

9 класс

Выбирать источники географической информации (картографические, статистические, текстовые, видео- и фотоизображения, компьютерные базы данных), необходимые для изучения особенностей хозяйства России;

- представлять в различных формах (в виде карты, таблицы, графика, географического описания) географическую информацию, необходимую для решения учебных и (или) практико-ориентированных задач;

- находить, извлекать и использовать информацию, характеризующую отраслевую, функциональную и территориальную структуру хозяйства России, для решения практико-ориентированных задач;

- выделять географическую информацию, которая является противоречивой или может быть недостоверной; определять информацию, недостающую для решения той или иной задачи;

- применять понятия «экономико-географическое положение», «состав хозяйства», «отраслевая, функциональная и территориальная структура», «условия и факторы размещения производства», «отрасль хозяйства», «межотраслевой комплекс», «сектор экономики», «территория опережающего развития», «себестоимость и рентабельность производства», «природно-ресурсный потенциал», «инфраструктурный комплекс», «рекреационное хозяйство», «инфраструктура», «сфера обслуживания», «агропромышленный комплекс», «химико-лесной комплекс», «машиностроительный комплекс», «металлургический комплекс», «ВИЭ», «ТЭК», для решения учебных и (или) практико-ориентированных задач;

- характеризовать основные особенности хозяйства России; влияние географического положения России на особенности отраслевой и территориальной структуры хозяйства; роль России как мировой энергетической державы; проблемы и перспективы развития отраслей хозяйства и регионов России;

- различать территории опережающего развития (ТОР), Арктическую зону и зону Севера России;
- классифицировать субъекты Российской Федерации по уровню социально-экономического развития на основе имеющихся знаний и анализа информации из дополнительных источников;
- находить, извлекать, интегрировать и интерпретировать информацию из различных источников географической информации (картографические, статистические, текстовые, видео- и фотоизображения, компьютерные базы данных) для решения различных учебных и практико-ориентированных задач: сравнивать и оценивать влияние отдельных отраслей хозяйства на окружающую среду; условия отдельных регионов страны для развития энергетики на основе возобновляемых источников энергии (ВИЭ);
- различать изученные географические объекты, процессы и явления: хозяйство России (состав, отраслевая, функциональная и территориальная структура, факторы и условия размещения производства, современные формы размещения производства);
- различать валовой внутренний продукт (ВВП), валовой региональный продукт (ВРП) и индекс человеческого развития (ИЧР) как показатели уровня развития страны и её регионов;
- различать природно-ресурсный, человеческий и производственный капитал;
- различать виды транспорта и основные показатели их работы: грузооборот и пассажирооборот;
- показывать на карте крупнейшие центры и районы размещения отраслей промышленности, транспортные магистрали и центры, районы развития отраслей сельского хозяйства;

- использовать знания о факторах и условиях размещения хозяйства для решения различных учебных и практико-ориентированных задач: объяснять особенности отраслевой и территориальной структуры хозяйства России, регионов, размещения отдельных предприятий; оценивать условия отдельных территорий для размещения предприятий и различных производств;
- использовать знания об особенностях компонентов природы России и её отдельных территорий; об особенностях взаимодействия природы и общества в пределах отдельных территорий для решения практико-ориентированных задач в контексте реальной жизни: оценивать реализуемые проекты по созданию новых производств с учётом экологической безопасности;
- критически оценивать финансовые условия жизнедеятельности человека и их природные, социальные, политические, технологические, экологические аспекты, необходимые для принятия собственных решений, с точки зрения домохозяйства, предприятия и национальной экономики;
- оценивать влияние географического положения отдельных регионов России на особенности природы, жизнь и хозяйственную деятельность населения;
- объяснять географические различия населения и хозяйства территорий крупных регионов страны;
- сравнивать географическое положение, географические особенности природно-ресурсного потенциала, населения и хозяйства регионов России;
- формулировать оценочные суждения о воздействии человеческой деятельности на окружающую среду своей местности, региона, страны в целом, о динамике, уровне и структуре социально-экономического развития России, месте и роли России в мире;

- приводить примеры объектов Всемирного наследия ЮНЕСКО и описывать их местоположение на географической карте;
- характеризовать место и роль России в мировом хозяйстве.

4. ТЕМАТИЧЕСКОЕ ПЛАНИРОВАНИЕ

5 класс

№ п/п	Наименование разделов и тем программы	Количество часов	Основные виды деятельности
1	Географическое изучение Земли	9	
1.1	Введение. География - наука о планете Земля	2	находить в тексте аргументы, подтверждающие тот или иной тезис (нахождение в тексте параграфа или специально подобранном тексте информацию, подтверждающую то, что люди обладали географическими знаниями ещё до того, как география появилась как наука);
1.2	История географических открытий	7	различать вклад российских путешественников и исследователей в географическое изучение Земли, описывать маршруты их путешествий;
2	Изображения земной поверхности	10	

2.1	Планы местности	5	Применять понятия «план местности», «аэрофотоснимок», «ориентирование на местности».
2.2	Географические карты	5	«стороны горизонта», «горизонталы», «масштаб», «условные знаки» для решения учебных и (или) практико-ориентированных задач;
3	Земля - планета Солнечной системы	4	объяснять влияние формы Земли на различие в количестве солнечного тепла, получаемого земной поверхностью на разных широтах;
4	Оболочки Земли. Литосфера - каменная оболочка Земли	7	классифицировать изученные горные породы по происхождению;
5	Заключение	1	выбирать форму представления результатов наблюдений за отдельными компонентами природы.
Резервное время		3	
ОБЩЕЕ КОЛИЧЕСТВО ЧАСОВ ПО ПРОГРАММЕ		34	

6 класс

№ п/п	Наименование разделов и тем программы	Количество часов	Основные виды деятельности
1	Гидросфера — водная оболочка Земли	9	Называть части гидросферы; Описывать круговорот воды в природе;

		<p>Называть источник энергии круговорота воды в природе;</p> <p>Описывать по физической карте полушарий, физической карте России, карте океанов, глобусу местоположение изученных географических объектов для решения учебных и (или) практико-ориентированных задач;</p> <p>Определять по картам и различать свойства вод отдельных частей Мирового океана;</p> <p>Применять понятия «гидросфера», «круговорот воды», «цунами», «приливы и отливы» для решения учебных и (или) практико-ориентированных задач;</p> <p>Определять по картам направления тёплых и холодных океанических течений;</p> <p>Называть причины цунами, приливов и отливов;</p> <p>Описывать положение на карте главных океанических течений, глубоководных желобов и впадин Мирового океана, крупных островов и полуостровов;</p> <p>Применять понятия «река», «речная система», «речной бассейн», «водораздел» для объяснения</p>
--	--	---

		<p>особенностей питания, режима, характера течения рек;</p> <p>Различать понятия «питание» и «режим реки»;</p> <p>Классифицировать объекты гидросферы (моря, озёра, реки, подземные воды, болота, ледники) по заданным признакам;</p> <p>Выявлять на основе представленной информации причинно-следственные связи между питанием, режимом реки и климатом на территории речного бассейна;</p> <p>Сравнивать реки по заданным признакам (при выполнении практической работы № 1);</p> <p>Давать географическую характеристику одного из крупнейших озёр России и оформлять в виде презентации (при выполнении в групповой форме практической работы № 2);</p> <p>Приводить примеры районов распространения многолетней мерзлоты;</p> <p>Сравнивать инструментарий (способы) получения географической информации о глубине Мирового океана, о направлении океанических течений, о ледниках и многолетней мерзлоте на</p>
--	--	--

			<p>разных этапах географического изучения Земли;</p> <p>Приводить примеры изменений в гидросфере в результате деятельности человека на примере мира и России; Приводить примеры использования человеком воды;</p> <p>Различать понятия «грунтовые, межпластовые и артезианские воды»;</p> <p>Объяснять образование подземных вод; Различать грунтовые и межпластовые воды, водопроницаемые и водоупорные породы;</p> <p>Объяснять образование подземных вод;</p> <p>Находить, использовать и систематизировать информацию о поверхностных водных объектах своей местности;</p> <p>Формулировать суждения, выражать свою точку зрения по проблеме исчерпаемости или неисчерпаемости ресурсов пресной воды на планете;</p> <p>Планировать организацию совместной работы при выполнении учебного проекта о повышении уровня Мирового океана в связи с глобальными изменениями климата;</p> <p>Объяснять причины</p>
--	--	--	--

			<p>достижения (недостижения) результатов деятельности, давать оценку приобретённому опыту; Оценивать соответствие результата цели;</p>
2	<p>Атмосфера — воздушная оболочка</p>	11	<p>описывать строение атмосферы; сравнивать свойства воздуха в разных частях атмосферы; сравнивать содержание различных газов в составе воздуха; сравнивать свойства воздуха в континентальных и морских воздушных массах (температура воздуха, влажность, запылённость); сравнивать свойства воздуха в континентальных и морских воздушных массах (температура воздуха, влажность, запылённость); применять понятия «атмосферное давление», «ветер», «атмосферные осадки», «воздушные массы» для решения учебных и (или) практико-ориентированных задач; различать виды облаков и связанные с ними типы погоды; проводить измерения основных элементов погоды с использованием аналоговых и (или) цифровых приборов (термометр,</p>

		<p>барометр, анемометр, флюгер);</p> <p>различать относительную и абсолютную влажность воздуха;</p> <p>называть причины образования облаков, тумана;</p> <p>различать виды атмосферных осадков;</p> <p>объяснять направления дневных и ночных бризов, муссонов;</p> <p>различать понятия «погода» и «климат», «бриз» и «муссон»;</p> <p>объяснять годовой ход температуры воздуха на разных географических широтах;</p> <p>объяснять влияние различных климатообразующих факторов на климат отдельных территорий;</p> <p>зависимость климата от географической широты и высоты местности над уровнем моря;</p> <p>различать климатические пояса Земли;</p> <p>приводить примеры стихийных явлений в атмосфере;</p> <p>приводить примеры влияния климата на жизнь и хозяйственную деятельность человека;</p> <p>систематизировать географическую информацию в разных формах (при выполнении</p>
--	--	--

			<p>практической работы № 1); устанавливать зависимость между температурой воздуха и его относительной влажностью на основе анализа графиков суточного хода температуры воздуха и относительной влажности (при выполнении практической работы № 2); использовать географические вопросы для изучения глобальных климатических изменений; оценивать достоверность имеющейся информации; выбирать и анализировать географическую информацию о глобальных климатических изменениях; находить в текстах информацию, характеризующую погоду и климат своей местности; планировать организацию совместной работы по исследованию глобальных климатических изменений; выражать свою точку зрения по проблеме глобальных климатических изменений; сопоставлять свои суждения с суждениями других участников диалога;</p>
3	Биосфера — оболочка жизни	5	характеризовать существенные признаки

		<p>биосферы; называть границы биосферы;</p> <p>приводить примеры приспособления живых организмов к среде обитания в разных природных зонах в Мировом океане с глубиной и географической широтой;</p> <p>приводить примеры густо и малозаселённых территорий мира; приводить примеры экологических проблем, связанных с биосферой;</p> <p>самостоятельно выбирать оптимальную форму представления географической информации;</p> <p>находить и систематизировать информацию о состоянии окружающей среды своей местности (при выполнении практической работы № 1);</p> <p>использовать географические вопросы как исследовательский инструмент познания;</p> <p>составлять план учебного исследования по установлению причинно-следственных связей изменения животного и растительного мира океана с глубиной и географической широтой;</p> <p>описывать растительность, устанавливая связи между компонентами природы (при выполнении практической работы № 1);</p>
--	--	---

		<p>проводить наблюдения и фиксировать и систематизировать их результаты;</p> <p>планировать организацию совместной работы, распределять роли, принимать цель совместной деятельности;</p>
<p>Заключение</p>	<p>4</p>	<p>Применять понятия «почва», «плодородие почв», «природный комплекс», «природно-территориальный комплекс», «круговорот веществ в природе» для решения учебных и (или) практико-ориентированных задач;</p> <p>приводить примеры взаимосвязи оболочек Земли; сравнивать почвы разных природных зон по естественному плодородию; называть факторы, влияющие на образование почвы; объяснять взаимосвязи компонентов природно-территориального комплекса (при выполнении практической работы № 1); описывать круговороты вещества на Земле;</p> <p>приводить примеры особо охраняемых территорий мира и России;</p> <p>приводить примеры природных объектов списка Всемирного наследия ЮНЕСКО; называть причины необходимости</p>

		охраны природы; сохранения биоразнообразия планеты; извлекать информацию о выявлении примеров путей решения экологических проблем из различных источников;
Резервное время	5	
ОБЩЕЕ КОЛИЧЕСТВО ЧАСОВ ПО ПРОГРАММЕ	34	

7 класс

№ п/п	Наименование разделов и тем программы	Количество часов	Основные виды деятельности
1.1	Географическая оболочка	4	Называть границы, строение и свойства (целостность, зональность, ритмичность) географической оболочки; описывать по физической карте полушарий, карте океанов, глобусу местоположение изученных географических объектов для решения учебных и (или) практико-ориентированных задач;
1.2	Литосфера и рельеф Земли	6	Описывать по физической карте мира, физической карте России, карте океанов, глобусу местоположение крупных форм рельефа для

			решения учебных и (или) практико-ориентированных задач;
1.3	Атмосфера и климаты Земли	8	применять понятия «воздушные массы», «муссоны», «пассаты», «западные ветры», «климатообразующий фактор» для решения учебных и (или) практико-ориентированных задач;
1.4	Мировой океан — основная часть гидросферы	6	описывать по физической карте мира, карте океанов, глобусу географическое положение океанов Земли для решения учебных и (или) практико-ориентированных задач;
2.1	Численность населения	3	различать и сравнивать численность населения крупных стран мира; сравнивать плотность населения различных территорий; применять понятие «плотность населения» для решения учебных и практических задач;
2.2	Страны и народы мира	4	проводить языковую классификацию народов мира, применять понятия

			«народ», «этнос», «языковая семья», «раса», «религия», «мировые религии» для решения учебных и практических задач;
3.1	Южные материки	14	описывать по географическим картам и глобусу местоположение изученных географических объектов для решения учебных и (или) практико-ориентированных задач;
3.2	Северные материки	15	называть имена первооткрывателей и исследователей Северной Америки и Евразии, показывать маршруты их путешествий; сравнивать особенности рельефа, климата, внутренних вод, природных зон Северной Америки и Евразии (в том числе при выполнении практических работ № 1, 3);
3.3	Взаимодействие природы и общества	5	приводить примеры влияния закономерностей географической оболочки на жизнь и деятельность людей;

		приводить примеры развития природоохранной деятельности на современном этапе;
Резервное время	3	
ОБЩЕЕ КОЛИЧЕСТВО ЧАСОВ ПО ПРОГРАММЕ	68	

8 класс

№ п/п	Наименование разделов и тем программы	Количество часов	Основные виды деятельности
1.1	История формирования и освоения территории России	2	Маршруты и территории первооткрывателей и исследователей территории России.
1.2	Географическое положение и границы России	4	Определять по политической карте пограничные государства; называть главные особенности ГП России на карте мира.
1.3	Время на территории России	2	Определять по карте часовых поясов время для различных пунктов.
1.4	Административно-территориальное устройство России. Районирование территории	3	Уметь определять субъекты РФ и их столицы; состав и границы федеральных округов.
2.1	Природные условия и ресурсы России	4	Сравнивать разные виды природных ресурсов по исчерпаемости и возобновимости.
2.2	Геологическое строение, рельеф и полезные ископаемые	8	Знать основные тектонические структуры, формирующие земную кору;

			зависимость рельефа России от внешних и внутренних факторов; зависимость размещения минеральных ресурсов от строения земной коры.
2.3	Климат и климатические условия	7	Определять по картам величины солнечной радиации и коэффициент увлажнения; используя климатические карты, характеризовать климат отдельных территорий; пользоваться синоптической картой и картой агроклиматических ресурсов.
2.4	Моря России. Внутренние воды и водные ресурсы	6	Особенности распределения водных ресурсов по территории страны, крупные речные системы и их зависимость от рельефа и климата. Определять по картам падение и уклон реки, особенности питания, режим, замерзаемость, величину стока, называть состав вод.
2.5	Природнохозяйственные зоны	15	Крупные природные районы, специфические черты их природы; особенности природы с точки зрения условий работы и быта человека. Сравнить особенности природы разных районов, определять сходство и различие; использовать источники географической информации для решения учебных задач.

3.1	Численность населения России	3	<p>Уметь: определять место России в мире по численности населения; половой и возрастной состав населения на основе статистических данных -определять крупнейшие по численности народы России; современный религиозный состав населения России по статистическим данным - определять и сравнивать по статистическим данным естественный прирост населения в разных частях страны, регионе своего проживания -определять виды городов России, сельских населённых пунктов по численности населения, функциям, роли в жизни страны; основные направления современных миграционных потоков на территории России по тематической карте - наносить на контурную карту крупнейшие города России, основную зону расселения и хозяйственного освоения. Анализировать графики изменения численности населения во времени Выявлять факторы, влияющие на размещение населения страны; особенности урбанизации России Выявлять причинно-следственные связи между природными условиями и ресурсами и формированием зональных типов сельских поселений Анализировать</p>
3.2	Территориальные особенности размещения населения России	3	
3.3	Народы и религии России	2	
3.4	Половой и возрастной состав населения России	2	
3.5	Человеческий капитал	1	
Резервное время		6	

		карты и статистические данные (таблицы, диаграммы, графики)
ОБЩЕЕ КОЛИЧЕСТВО ЧАСОВ ПО ПРОГРАММЕ		

9 класс

№ п/ п	Наименование разделов и тем программы	Количество о часов	Основные виды деятельности обучающихся
Раздел 1. Хозяйство России			
1.1	Общая характеристика хозяйства России	3	значения понятий и терминов: экономика, предприятие, отрасли хозяйства, первичный, вторичный и третичный сектор, межотраслевые комплексы; сельскохозяйственные угодья, зональная специализация сельского хозяйства, агропромышленный комплекс (АПК), лесопромышленный комплекс (ЛПК), энергоемкое, материалоемкое, водоемкое, наукоемкое производство, топливно-энергетический комплекс (ТЭК), топливно-энергетический баланс, единая энергетическая система, концентрация производства, металлургический комбинат, предметная и подетальная специализация, кооперирование, инновации, основная химия, транспортная инфраструктура, сфера обслуживания, рекреационные ресурсы, географическое (территориальное) разделение
1.2	Топливо-энергетический комплекс (ТЭК)	5	
1.3	Металлургический комплекс	3	
1.4	Машиностроительный комплекс	3	
1.5	Химико-лесной комплекс	4	
1.6	Агропромышленный комплекс (АПК)	4	
1.7	Инфраструктурный комплекс	5	
1.8	Обобщение знаний	2	

			<p>труда; -называть и объяснять основные этапы развития хозяйства России, изменения в структуре хозяйства; приводить примеры разных субъектов РФ, показывать их на карте; выделять и показывать на карте географические районы страны; называть основные отрасли сельского хозяйства, виды сельскохозяйственных угодий; показывать по карте и объяснять географию размещения основных зерновых и технических культур; выделять и называть подотрасли животноводства; объяснять географию размещения и особенности зональной специализации, сочетание сложившихся направлений земледелия и животноводства называть состав АПК, основные проблемы, связанные с развитием АПК; объяснять влияние различных условий на развитие и размещение пищевой и легкой промышленности; называть отрасли, входящие в состав того или иного промышленного комплекса; объяснять изменения структуры комплекса или производства; объяснять значение того или иного производства, отрасли для российской экономики; объяснять значение отрасли в хозяйстве страны и приводить примеры связей между различными производствами внутри отрасли и межотраслевых связей; называть и показывать главные районы размещения</p>
--	--	--	---

			<p>изучаемых отраслей промышленности: центров добычи сырья и топлива, центров переработки и производства; приводить примеры и объяснять особенности размещения предприятий на территории страны, их влияние на состояние окружающей среды; приводить примеры крупных магистралей страны, выявлять особенности их географического положения. объяснять влияние природных условий на работу отдельных видов транспорта. приводить примеры современных видов связи; сравнивать уровень информатизации и развития разных видов связи разных районов России; объяснять территориальные различия в развитии отраслей третичной сферы; объяснять значение географического разделения труда, приводить примеры.</p>
Раздел 2. Регионы России			
2.1	<p>Западный макрорегион (Европейская часть) России</p>	17	<p>читать и анализировать комплексные карты географических районов; составлять комплексные географические описания и географические характеристики территорий; отбирать необходимые источники информации для работы; выявлять особенности развития географических районов; показывать на карте состав и границы экономического района,</p>

			<p>основные природные объекты, определяющие своеобразие района; перечислять факторы, определяющие ЭГП района; давать оценку ЭГП; перечислять особенности, характеризующие современное население и трудовые ресурсы района; объяснять влияние природных факторов на хозяйственное развитие территории; называть ведущие отрасли хозяйства района, показывать на карте главные центры производств; объяснять сложившуюся специализацию и особенности размещения хозяйства по территории района; объяснять хозяйственные различия внутри района; определять показатели специализации по статистическим данным; сопоставлять показатели специализации географических районов; называть и объяснять экологические проблемы экономических районов; называть общие черты и проблемы развития географических районов, оценивать перспективы развития; объяснять природные и социально-экономические особенности географических районов России; называть отличительные особенности, характеризующие своеобразие районов.</p>
2.2	<p>Восточный макрорегион (Азиатская часть) России</p>	11	<p>составлять комплексные географические описания и географические характеристики территорий; отбирать необходимые источники информации для работы; выявлять</p>

			<p>особенности развития географических районов; показывать на карте состав и границы экономического района, основные природные объекты, определяющие своеобразие района; перечислять факторы, определяющие ЭПП района; давать оценку ЭПП; перечислять особенности, характеризующие современное население и трудовые ресурсы района; объяснять влияние природных факторов на хозяйственное развитие территории; называть ведущие отрасли хозяйства района, показывать на карте главные центры производств; объяснять сложившуюся специализацию и особенности размещения хозяйства по территории района; объяснять хозяйственные различия внутри района; определять показатели специализации по статистическим данным; сопоставлять показатели специализации географических районов; называть и объяснять экологические проблемы экономических районов; называть общие черты и проблемы развития географических районов, оценивать перспективы развития; объяснять природные и социальноэкономические особенности географических районов России; называть отличительные особенности, характеризующие своеобразие районов; объяснять роль европейской и азиатской части</p>
--	--	--	--

			России во внутригосударственном и межгосударственном разделении труда.
2.3	Обобщение знаний	2	безопасного использования средств информационнокоммуникационных технологий и сети Интернет; представлять информацию в различных формах (письменной и устной) и видах; работать с текстом и внетекстовыми компонентами; составлять тезисный план, выводы, конспект, тезисы выступления;
	Раздел 3. Россия в современном мире	2	формулировать оценочные суждения о воздействии человеческой деятельности на окружающую среду своей местности, региона, страны в целом, о динамике, уровне и структуре социально-экономического развития России, месте и роли России в мире.
Резервное время		7	
ОБЩЕЕ КОЛИЧЕСТВО ЧАСОВ ПО ПРОГРАММЕ		68	

5. УЧЕБНО-МЕТОДИЧЕСКОЕ ОБЕСПЕЧЕНИЕ

ОБРАЗОВАТЕЛЬНОГО ПРОЦЕССА

ОБЯЗАТЕЛЬНЫЕ УЧЕБНЫЕ МАТЕРИАЛЫ ДЛЯ УЧЕНИКА

- География: Землеведение, 5-6 классы/ Климанова О.А., Климанов В.В., Ким Э.В. и другие; под редакцией Климановой О.А., Акционерное общество «Издательство «Просвещение».
- География, 5-6 классы/ Алексеев А.И., Николина В.В., Липкина Е.К. и другие, Акционерное общество «Издательство «Просвещение».
- География, 7 класс/ Алексеев А.И., Николина В.В., Липкина Е.К. и другие,

Акционерное общество «Издательство «Просвещение».

• География, 8 класс/ Алексеев А.И., Николина В.В., Липкина Е.К. и другие, Акционерное общество «Издательство «Просвещение».

• География. География России. Хозяйство. Регионы, 9 класс/ Таможня Е.А., Толкунова С.Г., АО «Издательство Просвещение».

МЕТОДИЧЕСКИЕ МАТЕРИАЛЫ ДЛЯ УЧИТЕЛЯ

1. ФГОС. Поурочные разработки по географии к УМК Герасимовой. 6 класс/ Жижина Е.А.
2. ФГОС. Поурочные разработки по географии к УМК В.П.Дронова, В.Я.Рома. 9 класс/ Жижина Е.А.
3. ФГОС. Поурочные разработки по географии к УМК В.П.Бариновой. 8 класс/Принь О.Н.
4. ФГОС. Поурочные разработки по географии к УМК В.А. Коринской. 7 класс/ Жижина Е.А.

ЦИФРОВЫЕ ОБРАЗОВАТЕЛЬНЫЕ РЕСУРСЫ

1. https://infourok.ru/prezentaciya_po_geografii_na_temu_okeany_i_morya__6_klass__dlya_shkol_viii_vida-403498.htm
2. <https://multiurok.ru/files/prezentatsiia-po-geografii-dlia-6-klassa.html> данные <https://pedsovet.su/load/327-2-6>

Библиотека ЦОК <https://m.edsoo.ru/8866b184>.

2.1.10. Рабочая программа по учебному предмету «Физика»

1. ПОЯСНИТЕЛЬНАЯ ЗАПИСКА

Программа по физике для 7 - 9 классов составлена на основе Федеральной образовательной программы ООО в соответствии с обновленными ФГОС, а также Федеральной рабочей программы воспитания.

На уровне основного общего образования (7-9 классы) в программу включен модуль «Экология Челябинской области» с целью непрерывного экологического образования, а также с учётом федеральной рабочей программы воспитания.

Содержание программы по физике направлено на формирование естественно-научной грамотности обучающихся и организацию изучения физики на деятельностной основе. В программе по физике учитываются возможности учебного предмета в реализации требований ФГОС ООО к планируемым личностным и метапредметным результатам обучения, а также межпредметные связи естественно-научных учебных предметов на уровне основного общего образования.

Физика является системообразующим для естественно-научных учебных предметов, поскольку физические законы лежат в основе процессов и явлений, изучаемых химией, биологией, астрономией и физической географией, вносит вклад в естественно-научную картину мира, предоставляет наиболее ясные образцы применения научного метода познания, то есть способа получения достоверных знаний о мире.

Одна из главных задач физического образования в структуре общего образования состоит в формировании естественно-научной грамотности и интереса к науке у обучающихся.

Цели изучения физики:

приобретение интереса и стремления обучающихся к научному изучению природы, развитие их интеллектуальных и творческих способностей; развитие представлений о научном методе познания и формирование исследовательского отношения к окружающим явлениям;

формирование научного мировоззрения как результата изучения основ строения материи и фундаментальных законов физики;

формирование представлений о роли физики для развития других естественных наук, техники и технологий;

развитие представлений о возможных сферах будущей профессиональной деятельности, связанной с физикой, подготовка к дальнейшему обучению в этом направлении.

Достижение этих целей программы по физике на уровне основного общего образования обеспечивается решением следующих задач:

приобретение знаний о дискретном строении вещества, о механических, тепловых, электрических, магнитных и квантовых явлениях;

приобретение умений описывать и объяснять физические явления с использованием полученных знаний;

освоение методов решения простейших расчётных задач с использованием физических моделей, творческих и практико-ориентированных задач;

развитие умений наблюдать природные явления и выполнять опыты, лабораторные работы и экспериментальные исследования с использованием измерительных приборов;

освоение приёмов работы с информацией физического содержания, включая информацию о современных достижениях физики, анализ и критическое оценивание информации;

знакомство со сферами профессиональной деятельности, связанными с физикой, и современными технологиями, основанными на достижениях физической науки.

Общее число часов для изучения физики на базовом уровне – 238: в 7 классе – 68 часов (2 часа в неделю), в 8 классе – 68 часов (2 часа в неделю), в 9 классе – 102 часа (3 часа в неделю).

2. СОДЕРЖАНИЕ ОБУЧЕНИЯ

7 класс

Физика и её роль в познании окружающего мира.

Физика – наука о природе. Явления природы. Физические явления: механические, тепловые, электрические, магнитные, световые, звуковые.

Физические величины. Измерение физических величин. Физические приборы. Погрешность измерений Международная система единиц.

Как физика и другие естественные науки изучают природу. Естественно-научный метод познания: наблюдение, постановка научного вопроса, выдвижение гипотез, эксперимент по проверке гипотез, объяснение наблюдаемого явления. Описание физических явлений с помощью моделей.

Демонстрации. Механические, тепловые, электрические, магнитные, световые явления. Физические приборы и процедура прямых измерений аналоговым и цифровым прибором.

Лабораторные работы и опыты. Определение цены деления шкалы измерительного прибора. Измерение расстояний. Измерение объёма жидкости и твёрдого тела. Определение размеров малых тел. Измерение температуры при помощи жидкостного термометра и датчика температуры. Проведение исследования по проверке гипотезы: дальность полёта шарика, пущенного горизонтально, тем больше, чем больше высота пуска.

Первоначальные сведения о строении вещества.

Строение вещества: атомы и молекулы, их размеры. Опыты, доказывающие дискретное строение вещества.

Движение частиц вещества. Связь скорости движения частиц с температурой. Броуновское движение, диффузия. Взаимодействие частиц вещества: притяжение и отталкивание.

Агрегатные состояния вещества: строение газов, жидкостей и твёрдых (кристаллических) тел. Взаимосвязь между свойствами веществ в разных агрегатных состояниях и их атомно-молекулярным строением. Особенности агрегатных состояний воды.

Демонстрации. Наблюдение броуновского движения. Наблюдение диффузии. Наблюдение явлений, объясняющихся притяжением или отталкиванием частиц вещества.

Лабораторные работы и опыты. Оценка диаметра атома методом рядов (с использованием фотографий). Опыты по наблюдению теплового

расширения газов. Опыты по обнаружению действия сил молекулярного притяжения.

Движение и взаимодействие тел.

Механическое движение. Равномерное и неравномерное движение. Скорость. Средняя скорость при неравномерном движении. Расчёт пути и времени движения.

Явление инерции. Закон инерции. Взаимодействие тел как причина изменения скорости движения тел. Масса как мера инертности тела. Плотность вещества. Связь плотности с количеством молекул в единице объёма вещества.

Сила как характеристика взаимодействия тел. Сила упругости и закон Гука. Измерение силы с помощью динамометра. Явление тяготения и сила тяжести. Сила тяжести на других планетах. Вес тела. Невесомость. Сложение сил, направленных по одной прямой. Равнодействующая сил. Сила трения. Трение скольжения и трение покоя. Трение в природе и технике.

Демонстрации. Наблюдение механического движения тела. Измерение скорости прямолинейного движения. Наблюдение явления инерции. Наблюдение изменения скорости при взаимодействии тел. Сравнение масс по взаимодействию тел. Сложение сил, направленных по одной прямой.

Лабораторные работы и опыты. Определение скорости равномерного движения (шарика в жидкости, модели электрического автомобиля и так далее). Определение средней скорости скольжения бруска или шарика по наклонной плоскости. Определение плотности твёрдого тела. Опыты, демонстрирующие зависимость растяжения (деформации) пружины от приложенной силы. Опыты, демонстрирующие зависимость силы трения скольжения от веса тела и характера соприкасающихся поверхностей.

Давление твёрдых тел, жидкостей и газов.

Давление. Способы уменьшения и увеличения давления. Давление газа. Зависимость давления газа от объёма, температуры. Передача давления твёрдыми телами, жидкостями и газами. Закон Паскаля. Пневматические

машины. Зависимость давления жидкости от глубины. Гидростатический парадокс. Сообщающиеся сосуды. Гидравлические механизмы.

Атмосфера Земли и атмосферное давление. Причины существования воздушной оболочки Земли. Опыт Торричелли. Измерение атмосферного давления. Зависимость атмосферного давления от высоты над уровнем моря. Приборы для измерения атмосферного давления.

Действие жидкости и газа на погружённое в них тело. Выталкивающая (архимедова) сила. Закон Архимеда. Плавание тел. Воздухоплавание.

Демонстрации. Зависимость давления газа от температуры. Передача давления жидкостью и газом. Сообщающиеся сосуды. Гидравлический пресс. Проявление действия атмосферного давления. Зависимость выталкивающей силы от объёма погружённой части тела и плотности жидкости. Равенство выталкивающей силы весу вытесненной жидкости. Условие плавания тел: плавание или погружение тел в зависимости от соотношения плотностей тела и жидкости.

Лабораторные работы и опыты. Исследование зависимости веса тела в воде от объёма погружённой в жидкость части тела. Определение выталкивающей силы, действующей на тело, погружённое в жидкость. Проверка независимости выталкивающей силы, действующей на тело в жидкости, от массы тела. Опыты, демонстрирующие зависимость выталкивающей силы, действующей на тело в жидкости, от объёма погружённой в жидкость части тела и от плотности жидкости. Конструирование ареометра или конструирование лодки и определение её грузоподъёмности.

Работа и мощность. Энергия.

Механическая работа. Мощность.

Простые механизмы: рычаг, блок, наклонная плоскость. Правило равновесия рычага. Применение правила равновесия рычага к блоку. «Золотое правило» механики. Коэффициент полезного действия (далее – КПД) простых механизмов. Простые механизмы в быту и технике.

Механическая энергия. Кинетическая и потенциальная энергия. Превращение одного вида механической энергии в другой. Закон сохранения энергии в механике.

Демонстрации. Примеры простых механизмов. Лабораторные работы и опыты. Определение работы силы трения при равномерном движении тела по горизонтальной поверхности. Исследование условий равновесия рычага. Измерение КПД наклонной плоскости. Изучение закона сохранения механической энергии.

8 класс

Тепловые явления.

Основные положения молекулярно-кинетической теории строения вещества. Масса и размеры атомов и молекул. Опыты, подтверждающие основные положения молекулярно-кинетической теории.

Модели твёрдого, жидкого и газообразного состояний вещества. Кристаллические и аморфные тела. Объяснение свойств газов, жидкостей и твёрдых тел на основе положений молекулярно-кинетической теории. Смачивание и капиллярные явления. Тепловое расширение и сжатие.

Температура. Связь температуры со скоростью теплового движения частиц. Внутренняя энергия. Способы изменения внутренней энергии: теплопередача и совершение работы. Виды теплопередачи: теплопроводность, конвекция, излучение.

Количество теплоты. Удельная теплоёмкость вещества. Теплообмен и тепловое равновесие. Уравнение теплового баланса. Плавление и отвердевание кристаллических веществ. Удельная теплота плавления. Парообразование и конденсация. Испарение. Кипение. Удельная теплота парообразования. Зависимость температуры кипения от атмосферного давления.

Влажность воздуха.

Энергия топлива. Удельная теплота сгорания.

Принципы работы тепловых двигателей КПД теплового двигателя.

Тепловые двигатели и защита окружающей среды.

Закон сохранения и превращения энергии в тепловых процессах.

Демонстрации. Наблюдение броуновского движения. Наблюдение диффузии. Наблюдение явлений смачивания и капиллярных явлений. Наблюдение теплового расширения тел. Изменение давления газа при изменении объёма и нагревании или охлаждении. Правила измерения температуры. Виды теплопередачи. Охлаждение при совершении работы. Нагревание при совершении работы внешними силами. Сравнение теплоёмкостей различных веществ. Наблюдение кипения. Наблюдение постоянства температуры при плавлении. Модели тепловых двигателей.

Лабораторные работы и опыты. Опыты по обнаружению действия сил молекулярного притяжения. Опыты по выращиванию кристаллов поваренной соли или сахара. Опыты по наблюдению теплового расширения газов, жидкостей и твёрдых тел. Определение давления воздуха в баллоне шприца. Опыты, демонстрирующие зависимость давления воздуха от его объёма и нагревания или охлаждения. Проверка гипотезы линейной зависимости длины столбика жидкости в термометрической трубке от температуры. Наблюдение изменения внутренней энергии тела в результате теплопередачи и работы внешних сил. Исследование явления теплообмена при смешивании холодной и горячей воды. Определение количества теплоты, полученного водой при теплообмене с нагретым металлическим цилиндром. Определение удельной теплоёмкости вещества. Исследование процесса испарения. Определение относительной влажности воздуха. Определение удельной теплоты плавления льда. Электрические и магнитные явления.

Электризация тел. Два рода электрических зарядов. Взаимодействие заряженных тел. Закон Кулона (зависимость силы взаимодействия заряженных тел от величины зарядов и расстояния между телами).

Электрическое поле. Напряжённость электрического поля. Принцип суперпозиции электрических полей (на качественном уровне). Носители электрических зарядов. Элементарный электрический заряд. Строение атома.

Проводники и диэлектрики. Закон сохранения электрического заряда.

Электрический ток. Условия существования электрического тока. Источники постоянного тока. Действия электрического тока (тепловое, химическое, магнитное). Электрический ток в жидкостях и газах.

Электрическая цепь. Сила тока. Электрическое напряжение. Сопротивление проводника. Удельное сопротивление вещества. Закон Ома для участка цепи. Последовательное и параллельное соединение проводников.

Работа и мощность электрического тока. Закон Джоуля–Ленца. Электрические цепи и потребители электрической энергии в быту. Короткое замыкание.

Постоянные магниты. Взаимодействие постоянных магнитов. Магнитное поле. Магнитное поле Земли и его значение для жизни на Земле. Опыт Эрстеда. Магнитное поле электрического тока. Применение электромагнитов в технике. Действие магнитного поля на проводник с током. Электродвигатель постоянного тока. Использование электродвигателей в технических устройствах и на транспорте.

Опыты Фарадея. Явление электромагнитной индукции. Правило Ленца. Электродвигатель. Способы получения электрической энергии. Электростанции на возобновляемых источниках энергии.

Демонстрации. Электризация тел. Два рода электрических зарядов и взаимодействие заряженных тел. Устройство и действие электроскопа. Электростатическая индукция. Закон сохранения электрических зарядов. Проводники и диэлектрики. Моделирование силовых линий электрического поля. Источники постоянного тока. Действия электрического тока. Электрический ток в жидкости. Газовый разряд. Измерение силы тока амперметром. Измерение электрического напряжения вольтметром. Реостат и магазин сопротивлений. Взаимодействие постоянных магнитов. Моделирование невозможности разделения полюсов магнита. Моделирование магнитных полей постоянных магнитов. Опыт Эрстеда. Магнитное поле тока. Электромагнит. Действие магнитного поля на проводник с током.

Электродвигатель постоянного тока. Исследование явления электромагнитной индукции. Опыты Фарадея. Зависимость направления индукционного тока от условий его возникновения. Электрогенератор постоянного тока.

Лабораторные работы и опыты. Опыты по наблюдению электризации тел индукцией и при соприкосновении. Исследование действия электрического поля на проводники и диэлектрики. Сборка и проверка работы электрической цепи постоянного тока. Измерение и регулирование силы тока. Измерение и регулирование напряжения. Исследование зависимости силы тока, идущего через резистор, от сопротивления резистора и напряжения на резисторе. Опыты, демонстрирующие зависимость электрического сопротивления проводника от его длины, площади поперечного сечения и материала. Проверка правила сложения напряжений при последовательном соединении двух резисторов. Проверка правила для силы тока при параллельном соединении резисторов. Определение работы электрического тока, идущего через резистор. Определение мощности электрического тока, выделяемой на резисторе. Исследование зависимости силы тока, идущего через лампочку, от напряжения на ней. Определение КПД нагревателя. Исследование магнитного взаимодействия постоянных магнитов. Изучение магнитного поля постоянных магнитов при их объединении и разделении. Исследование действия электрического тока на магнитную стрелку. Опыты, демонстрирующие зависимость силы взаимодействия катушки с током и магнита от силы тока и направления тока в катушке. Изучение действия магнитного поля на проводник с током. Конструирование и изучение работы электродвигателя. Измерение КПД электродвигательной установки. Опыты по исследованию явления электромагнитной индукции: исследование изменений значения и направления индукционного тока.

9 класс

Механические явления.

Механическое движение. Материальная точка. Система отсчёта. Относительность механического движения. Равномерное прямолинейное

движение. Неравномерное прямолинейное движение. Средняя и мгновенная скорость тела при неравномерном движении.

Ускорение. Равноускоренное прямолинейное движение. Свободное падение. Опыты Галилея.

Равномерное движение по окружности. Период и частота обращения. Линейная и угловая скорости. Центростремительное ускорение.

Первый закон Ньютона. Второй закон Ньютона. Третий закон Ньютона. Принцип суперпозиции сил.

Сила упругости. Закон Гука. Сила трения: сила трения скольжения, сила трения покоя, другие виды трения.

Сила тяжести и закон всемирного тяготения. Ускорение свободного падения. Движение планет вокруг Солнца. Первая космическая скорость. Невесомость и перегрузки.

Равновесие материальной точки. Абсолютно твёрдое тело. Равновесие твёрдого тела с закреплённой осью вращения. Момент силы. Центр тяжести.

Импульс тела. Изменение импульса. Импульс силы. Закон сохранения импульса. Реактивное движение.

Механическая работа и мощность. Работа сил тяжести, упругости, трения. Связь энергии и работы. Потенциальная энергия тела, поднятого над поверхностью земли. Потенциальная энергия сжатой пружины. Кинетическая энергия. Теорема о кинетической энергии. Закон сохранения механической энергии.

Демонстрации. Наблюдение механического движения тела относительно разных тел отсчёта. Сравнение путей и траекторий движения одного и того же тела относительно разных тел отсчёта. Измерение скорости и ускорения прямолинейного движения. Исследование признаков равноускоренного движения. Наблюдение движения тела по окружности. Наблюдение механических явлений, происходящих в системе отсчёта «Тележка» при её равномерном и ускоренном движении относительно кабинета физики. Зависимость ускорения тела от массы тела и действующей

на него силы. Наблюдение равенства сил при взаимодействии тел. Изменение веса тела при ускоренном движении. Передача импульса при взаимодействии тел. Преобразования энергии при взаимодействии тел. Сохранение импульса при неупругом взаимодействии. Сохранение импульса при абсолютно упругом взаимодействии. Наблюдение реактивного движения.

Сохранение механической энергии при свободном падении. Сохранение механической энергии при движении тела под действием пружины.

Лабораторные работы и опыты. Конструирование тракта для разгона и дальнейшего равномерного движения шарика или тележки. Определение средней скорости скольжения бруска или движения шарика по наклонной плоскости. Определение ускорения тела при равноускоренном движении по наклонной плоскости. Исследование зависимости пути от времени при равноускоренном движении без начальной скорости. Проверка гипотезы: если при равноускоренном движении без начальной скорости пути относятся как ряд нечётных чисел, то соответствующие промежутки времени одинаковы. Исследование зависимости силы трения скольжения от силы нормального давления. Определение коэффициента трения скольжения. Определение жёсткости пружины. Определение работы силы трения при равномерном движении тела по горизонтальной поверхности. Определение работы силы упругости при подъёме груза с использованием неподвижного и подвижного блоков. Изучение закона сохранения энергии.

Механические колебания и волны.

Колебательное движение. Основные характеристики колебаний: период, частота, амплитуда. Математический и пружинный маятники. Превращение энергии при колебательном движении.

Затухающие колебания. Вынужденные колебания. Резонанс. Механические волны. Свойства механических волн. Продольные и поперечные волны. Длина волны и скорость её распространения. Механические волны в твёрдом теле, сейсмические волны.

Звук. Громкость звука и высота тона. Отражение звука. Инфразвук и

ультразвук.

Демонстрации. Наблюдение колебаний тел под действием силы тяжести и силы упругости. Наблюдение колебаний груза на нити и на пружине. Наблюдение вынужденных колебаний и резонанса. Распространение продольных и поперечных волн (на модели). Наблюдение зависимости высоты звука от частоты. Акустический резонанс.

Лабораторные работы и опыты. Определение частоты и периода колебаний математического маятника. Определение частоты и периода колебаний пружинного маятника. Исследование зависимости периода колебаний подвешенного к нити груза от длины нити. Исследование зависимости периода колебаний пружинного маятника от массы груза. Проверка независимости периода колебаний груза, подвешенного к нити, от массы груза. Опыты, демонстрирующие зависимость периода колебаний пружинного маятника от массы груза и жёсткости пружины. Измерение ускорения свободного падения.

Электромагнитное поле и электромагнитные волны.

Электромагнитное поле. Электромагнитные волны. Свойства электромагнитных волн. Шкала электромагнитных волн. Использование электромагнитных волн для сотовой связи.

Электромагнитная природа света. Скорость света. Волновые свойства света.

Демонстрации. Свойства электромагнитных волн. Волновые свойства света.

Лабораторные работы и опыты. Изучение свойств электромагнитных волн с помощью мобильного телефона.

Световые явления.

Лучевая модель света. Источники света. Прямолинейное распространение света. Затмения Солнца и Луны. Отражение света. Плоское зеркало. Закон отражения света.

Преломление света. Закон преломления света. Полное внутреннее

отражение света. Использование полного внутреннего отражения в оптических световодах.

Линза. Ход лучей в линзе. Оптическая система фотоаппарата, микроскопа и телескопа. Глаз как оптическая система. Близорукость и дальнозоркость.

Разложение белого света в спектр. опыты Ньютона. Сложение спектральных цветов. Дисперсия света.

Демонстрации. Прямолинейное распространение света. Отражение света. Получение изображений в плоском, вогнутом и выпуклом зеркалах. Преломление света. Оптический световод. Ход лучей в собирающей линзе. Ход лучей в рассеивающей линзе. Получение изображений с помощью линз. Принцип действия фотоаппарата, микроскопа и телескопа. Модель глаза. Разложение белого света в спектр. Получение белого света при сложении света разных цветов.

Лабораторные работы и опыты. Исследование зависимости угла отражения светового луча от угла падения. Изучение характеристик изображения предмета в плоском зеркале. Исследование зависимости угла преломления светового луча от угла падения на границе «воздух–стекло». Получение изображений с помощью собирающей линзы. Определение фокусного расстояния и оптической силы собирающей линзы. опыты по разложению белого света в спектр. опыты по восприятию цвета предметов при их наблюдении через цветные фильтры.

Квантовые явления.

Опыты Резерфорда и планетарная модель атома. Модель атома Бора. Испускание и поглощение света атомом. Кванты. Линейчатые спектры. Радиоактивность. Альфа-, бета- и гамма-излучения. Строение атомного ядра. Нуклонная модель атомного ядра. Изотопы. Радиоактивные превращения. Период полураспада атомных ядер.

Ядерные реакции. Законы сохранения зарядового и массового чисел. Энергия связи атомных ядер. Связь массы и энергии. Реакции синтеза и

деления ядер. Источники энергии Солнца и звёзд.

Ядерная энергетика. Действия радиоактивных излучений на живые организмы.

Демонстрации. Спектры излучения и поглощения. Спектры различных газов. Спектр водорода. Наблюдение треков в камере Вильсона. Работа счётчика ионизирующих излучений. Регистрация излучения природных минералов и продуктов.

Лабораторные работы и опыты. Наблюдение сплошных и линейчатых спектров излучения. Исследование треков: измерение энергии частицы по тормозному пути (по фотографиям). Измерение радиоактивного фона.

Повторительно-обобщающий модуль.

3. ПЛАНИРУЕМЫЕ РЕЗУЛЬТАТЫ ОСВОЕНИЯ ПРОГРАММЫ ПО ФИЗИКЕ

Личностные результаты

Патриотическое воспитание:

- проявление интереса к истории и современному состоянию российской физической науки;
- ценностное отношение к достижениям российских учёных-физиков.

Гражданское и духовно-нравственное воспитание:

- готовность к активному участию в обсуждении общественно значимых и этических проблем, связанных с практическим применением достижений физики;
- осознание важности морально-этических принципов в деятельности учёного.

Эстетическое воспитание:

- восприятие эстетических качеств физической науки: её гармонического построения, строгости, точности, лаконичности.

Ценности научного познания:

- осознание ценности физической науки как мощного инструмента познания

- мира, основы развития технологий, важнейшей составляющей культуры;
- развитие научной любознательности, интереса к исследовательской деятельности.

Формирование культуры здоровья и эмоционального благополучия:

- осознание ценности безопасного образа жизни в современном технологическом мире, важности правил безопасного поведения на транспорте, на дорогах, с электрическим и тепловым оборудованием в домашних условиях;
- сформированность навыка рефлексии, признание своего права на ошибку и такого же права у другого человека.

Трудовое воспитание:

- активное участие в решении практических задач (в рамках семьи, школы, города, края) технологической и социальной направленности, требующих, в том числе, и физических знаний;
- интерес к практическому изучению профессий, связанных с физикой.

Экологическое воспитание:

- ориентация на применение физических знаний для решения задач в области окружающей среды, планирования поступков и оценки их возможных последствий для окружающей среды;
- осознание глобального характера экологических проблем и путей их решения.

Адаптация обучающегося к изменяющимся условиям социальной и природной среды:

- потребность во взаимодействии при выполнении исследований и проектов физической направленности, открытость опыту и знаниям других;
- повышение уровня своей компетентности через практическую деятельность;
- потребность в формировании новых знаний, в том числе формулировать идеи, понятия, гипотезы о физических объектах и явлениях;

- осознание дефицитов собственных знаний и компетентностей в области физики;
- планирование своего развития в приобретении новых физических знаний;
- стремление анализировать и выявлять взаимосвязи природы, общества и экономики, в том числе с использованием физических знаний;
- оценка своих действий с учётом влияния на окружающую среду, возможных глобальных последствий.

Метапредметные результаты

Универсальные познавательные действия

Базовые логические действия:

- выявлять и характеризовать существенные признаки объектов (явлений);
- устанавливать существенный признак классификации, основания для обобщения и сравнения;
- выявлять закономерности и противоречия в рассматриваемых фактах, данных и наблюдениях, относящихся к физическим явлениям;
- выявлять причинно-следственные связи при изучении физических явлений и процессов; делать выводы с использованием дедуктивных и индуктивных умозаключений, выдвигать гипотезы о взаимосвязях физических величин;
- самостоятельно выбирать способ решения учебной физической задачи (сравнение нескольких вариантов решения, выбор наиболее подходящего с учётом самостоятельно выделенных критериев).

Базовые исследовательские действия:

- использовать вопросы как исследовательский инструмент познания;
- проводить по самостоятельно составленному плану опыт, несложный физический эксперимент, небольшое исследование физического явления;
- оценивать на применимость и достоверность информацию, полученную в ходе исследования или эксперимента;
- самостоятельно формулировать обобщения и выводы по результатам

проведённого наблюдения, опыта, исследования;

- прогнозировать возможное дальнейшее развитие физических процессов, а также выдвигать предположения об их развитии в новых условиях и контекстах.

Работа с информацией:

- применять различные методы, инструменты и запросы при поиске и отборе информации или данных с учётом предложенной учебной физической задачи;
- анализировать, систематизировать и интерпретировать информацию различных видов и форм представления;
- самостоятельно выбирать оптимальную форму представления информации и иллюстрировать решаемые задачи несложными схемами, диаграммами, иной графикой и их комбинациями.

Универсальные коммуникативные действия

Общение:

- в ходе обсуждения учебного материала, результатов лабораторных работ и проектов задавать вопросы по существу обсуждаемой темы и высказывать идеи, нацеленные на решение задачи и поддержание благожелательности общения;
- сопоставлять свои суждения с суждениями других участников диалога, обнаруживать различие и сходство позиций;
- выражать свою точку зрения в устных и письменных текстах;
- публично представлять результаты выполненного физического опыта (эксперимента, исследования, проекта).

Совместная деятельность (сотрудничество):

- понимать и использовать преимущества командной и индивидуальной работы при решении конкретной физической проблемы;
- принимать цели совместной деятельности, организовывать действия по её

- достижению: распределять роли, обсуждать процессы и результаты совместной работы; обобщать мнения нескольких людей;
- выполнять свою часть работы, достигая качественного результата по своему направлению и координируя свои действия с другими членами команды;
 - оценивать качество своего вклада в общий продукт по критериям, самостоятельно сформулированным участниками взаимодействия.

Универсальные регулятивные действия

Самоорганизация:

- выявлять проблемы в жизненных и учебных ситуациях, требующих для решения физических знаний;
- ориентироваться в различных подходах принятия решений (индивидуальное, принятие решения в группе, принятие решений группой);
- самостоятельно составлять алгоритм решения физической задачи или плана исследования с учётом имеющихся ресурсов и собственных возможностей, аргументировать предлагаемые варианты решений;
- делать выбор и брать ответственность за решение.

Самоконтроль (рефлексия):

- давать адекватную оценку ситуации и предлагать план её изменения;
- объяснять причины достижения результатов деятельности, давать оценку приобретённому опыту;
- вносить коррективы в деятельность (в том числе в ход выполнения физического исследования или проекта) на основе новых обстоятельств, изменившихся ситуаций, установленных ошибок, возникших трудностей;
- оценивать соответствие результата цели и условиям.

Эмоциональный интеллект:

- ставить себя на место другого человека в ходе спора или дискуссии на научную тему, понимать мотивы, намерения и логику другого.

Принятие себя и других:

—признавать своё право на ошибку при решении физических задач или в утверждениях на научные темы и такое же право другого.

Предметные результаты

7 класс

Предметные результаты на базовом уровне должны отражать сформированность у обучающихся умений:

использовать понятия: физические и химические явления, наблюдение, эксперимент, модель, гипотеза, единицы физических величин, атом, молекула, агрегатные состояния вещества (твёрдое, жидкое, газообразное), механическое движение (равномерное, неравномерное, прямолинейное), траектория, равнодействующая сил, деформация (упругая, пластическая), невесомость, сообщающиеся сосуды;

различать явления (диффузия, тепловое движение частиц вещества, равномерное движение, неравномерное движение, инерция, взаимодействие тел, равновесие твёрдых тел с закреплённой осью вращения, передача давления твёрдыми телами, жидкостями и газами, атмосферное давление, плавание тел, превращения механической энергии) по описанию их характерных свойств и на основе опытов, демонстрирующих данное физическое явление;

распознавать проявление изученных физических явлений в окружающем мире, в том числе физические явления в природе: примеры движения с различными скоростями в живой и неживой природе, действие силы трения в природе и технике, влияние атмосферного давления на живой организм, плавание рыб, рычаги в теле человека, при этом переводить практическую задачу в учебную, выделять существенные свойства (признаки) физических явлений;

описывать изученные свойства тел и физические явления, используя физические величины (масса, объём, плотность вещества, время, путь, скорость, средняя скорость, сила упругости, сила тяжести, вес тела, сила

трения, давление (твёрдого тела, жидкости, газа), выталкивающая сила, механическая работа, мощность, плечо силы, момент силы, коэффициент полезного действия механизмов, кинетическая и потенциальная энергия), при описании правильно трактовать физический смысл используемых величин, их обозначения и единицы физических величин, находить формулы, связывающие данную физическую величину с другими величинами, строить графики изученных зависимостей физических величин;

характеризовать свойства тел, физические явления и процессы, используя правила сложения сил (вдоль одной прямой), закон Гука, закон Паскаля, закон Архимеда, правило равновесия рычага (блока), «золотое правило» механики, закон сохранения механической энергии, при этом давать словесную формулировку закона и записывать его математическое выражение;

объяснять физические явления, процессы и свойства тел, в том числе и в контексте ситуаций практико-ориентированного характера: выявлять причинно-следственные связи, строить объяснение из 1–2 логических шагов с использованием 1–2 изученных свойства физических явлений, физических закона или закономерности;

решать расчётные задачи в 1–2 действия, используя законы и формулы, связывающие физические величины: на основе анализа условия задачи записывать краткое условие, подставлять физические величины в формулы и проводить расчёты, находить справочные данные, необходимые для решения задач, оценивать реалистичность полученной физической величины;

распознавать проблемы, которые можно решить при помощи физических методов, в описании исследования выделять проверяемое предположение (гипотезу), различать и интерпретировать полученный результат, находить ошибки в ходе опыта, проводить выводы по его результатам;

проводить опыты по наблюдению физических явлений или физических свойств тел: формулировать проверяемые предположения, собирать установку из предложенного оборудования, записывать ход опыта и формулировать выводы;

выполнять прямые измерения расстояния, времени, массы тела, объёма, силы и температуры с использованием аналоговых и цифровых приборов, записывать показания приборов с учётом заданной абсолютной погрешности измерений;

проводить исследование зависимости одной физической величины от другой с использованием прямых измерений (зависимости пути равномерно движущегося тела от времени движения тела, силы трения скольжения от веса тела, качества обработки поверхностей тел и независимости силы трения от площади соприкосновения тел, силы упругости от удлинения пружины, выталкивающей силы от объёма погружённой части тела и от плотности жидкости, её независимости от плотности тела, от глубины, на которую погружено тело, условий плавания тел, условий равновесия рычага и блоков, участвовать в планировании учебного исследования, собирать установку и выполнять измерения, следуя предложенному плану, фиксировать результаты полученной зависимости физических величин в виде предложенных таблиц и графиков, проводить выводы по результатам исследования;

проводить косвенные измерения физических величин (плотность вещества жидкости и твёрдого тела, сила трения скольжения, давление воздуха, выталкивающая сила, действующая на погружённое в жидкость тело, коэффициент полезного действия простых механизмов), следуя предложенной инструкции: при выполнении измерений собирать экспериментальную установку и вычислять значение искомой величины;

соблюдать правила техники безопасности при работе с лабораторным оборудованием;

иметь представление о принципах действия приборов и технических устройств: весы, термометр, динамометр, сообщающиеся сосуды, барометр, рычаг, подвижный и неподвижный блок, наклонная плоскость;

характеризовать принципы действия изученных приборов и технических устройств с использованием их описания (в том числе: подшипники, устройство водопровода, гидравлический пресс, манометр, высотомер,

поршневой насос, ареометр), используя знания о свойствах физических явлений и необходимые физические законы и закономерности;

приводить примеры (находить информацию о примерах) практического использования физических знаний в повседневной жизни для обеспечения безопасности при обращении с приборами и техническими устройствами, сохранения здоровья и соблюдения норм экологического поведения в окружающей среде;

осуществлять отбор источников информации в Интернете в соответствии с заданным поисковым запросом, на основе имеющихся знаний и путём сравнения различных источников выделять информацию, которая является противоречивой или может быть недостоверной;

использовать при выполнении учебных заданий научно-популярную литературу физического содержания, справочные материалы, ресурсы сети Интернет, владеть приёмами конспектирования текста, преобразования информации из одной знаковой системы в другую;

создавать собственные краткие письменные и устные сообщения на основе 2–3 источников информации, в том числе публично проводить краткие сообщения о результатах проектов или учебных исследований, при этом грамотно использовать изученный понятийный аппарат курса физики, сопровождать выступление презентацией;

при выполнении учебных проектов и исследований распределять обязанности в группе в соответствии с поставленными задачами, следить за выполнением плана действий, оценивать собственный вклад в деятельность группы, выстраивать коммуникативное взаимодействие, учитывая мнение окружающих.

8 класс

Предметные результаты на базовом уровне должны отражать сформированность у обучающихся умений:

использовать понятия: масса и размеры молекул, тепловое движение

атомов и молекул, агрегатные состояния вещества, кристаллические и аморфные тела, насыщенный и ненасыщенный пар, влажность воздуха, температура, внутренняя энергия, тепловой двигатель, элементарный электрический заряд, электрическое поле, проводники и диэлектрики, постоянный электрический ток, магнитное поле;

различать явления (тепловое расширение и сжатие, теплопередача, тепловое равновесие, смачивание, капиллярные явления, испарение, конденсация, плавление, кристаллизация (отвердевание), кипение, теплопередача (теплопроводность, конвекция, излучение), электризация тел, взаимодействие зарядов, действия электрического тока, короткое замыкание, взаимодействие магнитов, действие магнитного поля на проводник с током, электромагнитная индукция) по описанию их характерных свойств и на основе опытов, демонстрирующих данное физическое явление;

распознавать проявление изученных физических явлений в окружающем мире, в том числе физические явления в природе: поверхностное натяжение и капиллярные явления в природе, кристаллы в природе, излучение Солнца, замерзание водоёмов, морские бризы, образование росы, тумана, инея, снега, электрические явления в атмосфере, электричество живых организмов, магнитное поле Земли, дрейф полюсов, роль магнитного поля для жизни на Земле, полярное сияние, при этом переводить практическую задачу в учебную, выделять существенные свойства (признаки) физических явлений;

описывать изученные свойства тел и физические явления, используя физические величины (температура, внутренняя энергия, количество теплоты, удельная теплоёмкость вещества, удельная теплота плавления, удельная теплота парообразования, удельная теплота сгорания топлива, коэффициент полезного действия тепловой машины, относительная влажность воздуха, электрический заряд, сила тока, электрическое напряжение, сопротивление проводника, удельное сопротивление вещества, работа и мощность электрического тока), при описании правильно трактовать физический смысл используемых величин, обозначения и единицы физических величин,

находить формулы, связывающие данную физическую величину с другими величинами, строить графики изученных зависимостей физических величин;

характеризовать свойства тел, физические явления и процессы, используя основные положения молекулярно-кинетической теории строения вещества, принцип суперпозиции полей (на качественном уровне), закон сохранения заряда, закон Ома для участка цепи, закон Джоуля-Ленца, закон сохранения энергии, при этом уметь формулировать закон и записывать его математическое выражение;

объяснять физические процессы и свойства тел, в том числе и в контексте ситуаций практико-ориентированного характера: выявлять причинно-следственные связи, строить объяснение из 1–2 логических шагов с использованием 1–2 изученных свойства физических явлений, физических законов или закономерностей;

решать расчётные задачи в 2–3 действия, используя законы и формулы, связывающие физические величины: на основе анализа условия задачи записывать краткое условие, выявлять недостаток данных для решения задачи, выбирать законы и формулы, необходимые для её решения, проводить расчёты и сравнивать полученное значение физической величины с известными данными;

распознавать проблемы, которые можно решить при помощи физических методов, используя описание исследования, выделять проверяемое предположение, оценивать правильность порядка проведения исследования, проводить выводы;

проводить опыты по наблюдению физических явлений или физических свойств тел (капиллярные явления, зависимость давления воздуха от его объёма, температуры, скорости процесса остывания и нагревания при излучении от цвета излучающей (поглощающей) поверхности, скорость испарения воды от температуры жидкости и площади её поверхности, электризация тел и взаимодействие электрических зарядов, взаимодействие постоянных магнитов, визуализация магнитных полей постоянных магнитов,

действия магнитного поля на проводник с током, свойства электромагнита, свойства электродвигателя постоянного тока): формулировать проверяемые предположения, собирать установку из предложенного оборудования, описывать ход опыта и формулировать выводы;

выполнять прямые измерения температуры, относительной влажности воздуха, силы тока, напряжения с использованием аналоговых приборов и датчиков физических величин, сравнивать результаты измерений с учётом заданной абсолютной погрешности;

проводить исследование зависимости одной физической величины от другой с использованием прямых измерений (зависимость сопротивления проводника от его длины, площади поперечного сечения и удельного сопротивления вещества проводника, силы тока, идущего через проводник, от напряжения на проводнике, исследование последовательного и параллельного соединений проводников): планировать исследование, собирать установку и выполнять измерения, следуя предложенному плану, фиксировать результаты полученной зависимости в виде таблиц и графиков, проводить выводы по результатам исследования;

проводить косвенные измерения физических величин (удельная теплоёмкость вещества, сопротивление проводника, работа и мощность электрического тока): планировать измерения, собирать экспериментальную установку, следуя предложенной инструкции, и вычислять значение величины;

соблюдать правила техники безопасности при работе с лабораторным оборудованием;

характеризовать принципы действия изученных приборов и технических устройств с использованием их описания (в том числе: система отопления домов, гигрометр, паровая турбина, амперметр, вольтметр, счётчик электрической энергии, электроосветительные приборы, нагревательные электроприборы (примеры), электрические предохранители, электромагнит, электродвигатель постоянного тока), используя знания о свойствах

физических явлений и необходимые физические закономерности;
распознавать простые технические устройства и измерительные приборы по схемам и схематичным рисункам (жидкостный термометр, термос, психрометр, гигрометр, двигатель внутреннего сгорания, электроскоп, реостат), составлять схемы электрических цепей с последовательным и параллельным соединением элементов, различая условные обозначения элементов электрических цепей;

приводить примеры (находить информацию о примерах) практического использования физических знаний в повседневной жизни для обеспечения безопасности при обращении с приборами и техническими устройствами, сохранения здоровья и соблюдения норм экологического поведения в окружающей среде;

осуществлять поиск информации физического содержания в Интернете, на основе имеющихся знаний и путём сравнения дополнительных источников выделять информацию, которая является противоречивой или может быть недостоверной;

использовать при выполнении учебных заданий научно-популярную литературу физического содержания, справочные материалы, ресурсы сети Интернет, владеть приёмами конспектирования текста, преобразования информации из одной знаковой системы в другую;

создавать собственные письменные и краткие устные сообщения, обобщая информацию из нескольких источников, в том числе публично представлять результаты проектной или исследовательской деятельности, при этом грамотно использовать изученный понятийный аппарат курса физики, сопровождать выступление презентацией;

при выполнении учебных проектов и исследований физических процессов распределять обязанности в группе в соответствии с поставленными задачами, следить за выполнением плана действий и корректировать его, оценивать собственный вклад в деятельность группы, выстраивать коммуникативное взаимодействие, проявляя готовность разрешать конфликты.

9 класс

Предметные результаты на базовом уровне должны отражать сформированность у обучающихся умений:

использовать понятия: система отсчёта, материальная точка, траектория, относительность механического движения, деформация (упругая, пластическая), трение, центростремительное ускорение, невесомость и перегрузки, центр тяжести, абсолютно твёрдое тело, центр тяжести твёрдого тела, равновесие, механические колебания и волны, звук, инфразвук и ультразвук, электромагнитные волны, шкала электромагнитных волн, свет, близорукость и дальновзоркость, спектры испускания и поглощения, альфа-, бета- и гамма-излучения, изотопы, ядерная энергетика;

различать явления (равномерное и неравномерное прямолинейное движение, равноускоренное прямолинейное движение, свободное падение тел, равномерное движение по окружности, взаимодействие тел, реактивное движение, колебательное движение (затухающие и вынужденные колебания), резонанс, волновое движение, отражение звука, прямолинейное распространение, отражение и преломление света, полное внутреннее отражение света, разложение белого света в спектр и сложение спектральных цветов, дисперсия света, естественная радиоактивность, возникновение линейчатого спектра излучения) по описанию их характерных свойств и на основе опытов, демонстрирующих данное физическое явление;

распознавать проявление изученных физических явлений в окружающем мире (в том числе физические явления в природе: приливы и отливы, движение планет Солнечной системы, реактивное движение живых организмов, восприятие звуков животными, землетрясение, сейсмические волны, цунами, эхо, цвета тел, оптические явления в природе, биологическое действие видимого, ультрафиолетового и рентгеновского излучений, естественный радиоактивный фон, космические лучи, радиоактивное излучение природных минералов, действие радиоактивных излучений на

организм человека), при этом переводить практическую задачу в учебную, выделять существенные свойства (признаки) физических явлений;

описывать изученные свойства тел и физические явления, используя физические величины (средняя и мгновенная скорость тела при неравномерном движении, ускорение, перемещение, путь, угловая скорость, сила трения, сила упругости, сила тяжести, ускорение свободного падения, вес тела, импульс тела, импульс силы, механическая работа и мощность, потенциальная энергия тела, поднятого над поверхностью земли, потенциальная энергия сжатой пружины, кинетическая энергия, полная механическая энергия, период и частота колебаний, длина волны, громкость звука и высота тона, скорость света, показатель преломления среды), при описании правильно трактовать физический смысл используемых величин, обозначения и единицы физических величин, находить формулы, связывающие данную физическую величину с другими величинами, строить графики изученных зависимостей физических величин;

характеризовать свойства тел, физические явления и процессы, используя закон сохранения энергии, закон всемирного тяготения, принцип суперпозиции сил, принцип относительности Галилея, законы Ньютона, закон сохранения импульса, законы отражения и преломления света, законы сохранения зарядового и массового чисел при ядерных реакциях, при этом формулировать закон и записывать его математическое выражение;

объяснять физические процессы и свойства тел, в том числе и в контексте ситуаций практико-ориентированного характера: выявлять причинно-следственные связи, строить объяснение из 2–3 логических шагов с использованием 2–3 изученных свойства физических явлений, физических законов или закономерностей;

решать расчётные задачи (опирающиеся на систему из 2–3 уравнений), используя законы и формулы, связывающие физические величины: на основе анализа условия задачи записывать краткое условие, выявлять недостающие или избыточные данные, выбирать законы и формулы, необходимые для

решения, проводить расчёты и оценивать реалистичность полученного значения физической величины;

распознавать проблемы, которые можно решить при помощи физических методов, используя описание исследования, выделять проверяемое предположение, оценивать правильность порядка проведения исследования, проводить выводы, интерпретировать результаты наблюдений и опытов;

проводить опыты по наблюдению физических явлений или физических свойств тел (изучение второго закона Ньютона, закона сохранения энергии, зависимость периода колебаний пружинного маятника от массы груза и жёсткости пружины и независимость от амплитуды малых колебаний, прямолинейное распространение света, разложение белого света в спектр, изучение свойств изображения в плоском зеркале и свойств изображения предмета в собирающей линзе, наблюдение сплошных и линейчатых спектров излучения): самостоятельно собирать установку из избыточного набора оборудования, описывать ход опыта и его результаты, формулировать выводы;

проводить при необходимости серию прямых измерений, определяя среднее значение измеряемой величины (фокусное расстояние собирающей линзы), обосновывать выбор способа измерения (измерительного прибора);

проводить исследование зависимостей физических величин с использованием прямых измерений (зависимость пути от времени при равноускоренном движении без начальной скорости, периода колебаний математического маятника от длины нити, зависимости угла отражения света от угла падения и угла преломления от угла падения): планировать исследование, самостоятельно собирать установку, фиксировать результаты полученной зависимости физических величин в виде таблиц и графиков, проводить выводы по результатам исследования;

проводить косвенные измерения физических величин (средняя скорость и ускорение тела при равноускоренном движении, ускорение свободного

падения, жёсткость пружины, коэффициент трения скольжения, механическая работа и мощность, частота и период колебаний математического и пружинного маятников, оптическая сила собирающей линзы, радиоактивный фон): планировать измерения, собирать экспериментальную установку и выполнять измерения, следуя предложенной инструкции, вычислять значение величины и анализировать полученные результаты с учётом заданной погрешности измерений;

соблюдать правила техники безопасности при работе с лабораторным оборудованием;

различать основные признаки изученных физических моделей: материальная точка, абсолютно твёрдое тело, точечный источник света, луч, тонкая линза, планетарная модель атома, нуклонная модель атомного ядра; характеризовать принципы действия изученных приборов и технических устройств с использованием их описания (в том числе: спидометр, датчики положения, расстояния и ускорения, ракета, эхолот, очки, перископ, фотоаппарат, оптические световоды, спектроскоп, дозиметр, камера Вильсона), используя знания о свойствах физических явлений и необходимые физические закономерности;

использовать схемы и схематичные рисунки изученных технических устройств, измерительных приборов и технологических процессов при решении учебно-практических задач, оптические схемы для построения изображений в плоском зеркале и собирающей линзе;

приводить примеры (находить информацию о примерах) практического использования физических знаний в повседневной жизни для обеспечения безопасности при обращении с приборами и техническими устройствами, сохранения здоровья и соблюдения норм экологического поведения в окружающей среде;

осуществлять поиск информации в Интернете, самостоятельно формулируя поисковый запрос, находить пути определения достоверности полученной информации на основе имеющихся знаний и дополнительных

источников;

использовать при выполнении учебных заданий научно-популярную литературу, справочные материалы, ресурсы сети Интернет, владеть приёмами конспектирования текста, преобразования информации из одной знаковой системы в другую;

создавать собственные письменные и устные сообщения на основе информации из нескольких источников, публично представлять результаты проектной или исследовательской деятельности, при этом грамотно использовать изученный понятийный аппарат изучаемого раздела физики и сопровождать выступление презентацией с учётом особенностей аудитории обучающихся.

Основным предметом оценки в соответствии с требованиями ФГОС ООО является способность к решению учебно-познавательных и учебно-практических задач, основанных на изучаемом учебном материале, а также компетентностей, соответствующих моделям функциональной грамотности.

Направления функциональной грамотности:

- *математическая грамотность* – это способность ученика мыслить математически, применять и интерпретировать математику для решения физических задач в разнообразных практических контекстах;

- *читательская грамотность* – способность ученика понимать, использовать, оценивать тексты, размышлять о них и заниматься чтением для того, чтобы достигать своих целей, расширять свои знания и возможности, участвовать в социальной жизни;

- *естественнонаучная грамотность* - это способность ученика занимать активную гражданскую позицию по вопросам, связанным с естественными науками, и его готовность интересоваться естественнонаучными идеями;

- *финансовая грамотность* - это совокупность знаний, навыков и установок в сфере финансового поведения ученика, ведущих к улучшению благосостояния и повышению качества жизни;

- *глобальные компетенции* - это сочетание знаний, умений, взглядов, отношений и ценностей, успешно применяемых при личном или виртуальном взаимодействии с людьми, которые принадлежат к другой культурной среде, и при участии отдельных лиц в решении глобальных проблем (т.е. в ситуациях, требующих от человека понимания проблем, которые не имеют национальных границ и оказывают влияние на жизнь нынешнего и будущих поколений);

- *креативное мышление* - способность продуктивно участвовать в процессе выработки, оценки и совершенствования идей, направленных на получение инновационных и эффективных решений, нового знания, эффективное проявление воображения.

Оценка функциональной грамотности направлена на выявление способности применять обучающимися предметные знания и умения во вне-учебной ситуации, в ситуациях, приближенных к реальной жизни.

При оценке сформированности предметных результатов по критерию «функциональность» выделяют оценку способности применить изученные знания и умения при решении нетипичных задач, которые связаны с внеучебными ситуациями и не содержат явного указания на способ решения.

Оценка предметных результатов ведется в ходе текущего, тематического, промежуточного и итогового контроля.

Формами оценки являются:

- для проверки читательской грамотности — письменная работа на межпредметной основе;
- для проверки цифровой грамотности — практическая работа в сочетании с письменной (компьютеризованной) частью;

для проверки сформированности регулятивных, коммуникативных и познавательных учебных действий — экспертная оценка процесса и результатов выполнения групповых и индивидуальных учебных исследований и проектов.

4. ТЕМАТИЧЕСКОЕ ПЛАНИРОВАНИЕ

7 класс

№ п/п	Наименование разделов тем программы	Кол-во часов	Основные виды деятельности обучающихся
1	Физика и её роль в познании окружающего мира	6	<p>Самостоятельное приобретение недостающих знаний из источников. Использование приобретенных знаний для решения познавательных и практических задач. Работа в различных группах. Развитие у себя исследовательских умений (умения выявления проблем, сбора информации, наблюдения, проведения эксперимента, анализа, построения гипотез, обобщения). Развитие системного мышления. Выявление различий между физическими и химическими явлениями. Распознавание и классификация физических явлений. Наблюдение и описание физических явлений. Определение цены деления шкалы измерительного прибора. Измерение объема жидкости и твердого тела. Измерение температуры при помощи термометра. Выполнение творческих заданий по поиску способов измерения некоторых физических характеристик. Выдвижение гипотез. Проведение исследования и проверка гипотезы о дальности полета шарика.</p>
2	Первоначальные сведения о строении вещества	5	<p>Наблюдение броуновского движения. Наблюдение диффузии.</p>

			<p>Наблюдение явлений, объясняющихся притяжением или отталкиванием частиц вещества.</p> <p>Оценка диаметра атома методом рядов (с использованием фотографий).</p> <p>Наблюдение теплового расширения газов.</p> <p>Обнаружение действия сил молекулярного притяжения.</p>
3	Движение и взаимодействие тел	21	<p>Наблюдение механического движения тела.</p> <p>Измерение скорости прямолинейного движения.</p> <p>Наблюдение явления инерции.</p> <p>Наблюдение изменения скорости при взаимодействии тел.</p> <p>Сравнение масс по взаимодействию тел.</p> <p>Сложение сил, направленных по одной прямой.</p> <p>Определение скорости равномерного движения.</p> <p>Определение средней скорости скольжения бруска или шарика по наклонной плоскости.</p> <p>Определение плотности твёрдого тела.</p> <p>Демонстрация зависимости растяжения (деформации) пружины от приложенной силы.</p> <p>Демонстрация зависимости силы трения скольжения от веса тела и характера соприкасающихся поверхностей.</p>
4	Давление твёрдых тел, жидкостей и газов	21	<p>Исследование зависимости веса тела в воде от объёма погружённой в жидкость части тела.</p> <p>Определение выталкивающей силы, действующей на тело, погружённое в жидкость.</p>

			<p>Проверка независимости выталкивающей силы, действующей на тело в жидкости, от массы тела.</p> <p>Демонстрация зависимости выталкивающей силы, действующей на тело в жидкости, от объёма погружённой в жидкость части тела и от плотности жидкости.</p> <p>Конструирование ареометра или конструирование лодки и определение её грузоподъёмности.</p>
5	Работа и мощность. Энергия	12	<p>Определение работы силы трения при равномерном движении тела по горизонтальной поверхности.</p> <p>Исследование условий равновесия рычага.</p> <p>Измерение КПД наклонной плоскости.</p> <p>Изучение закона сохранения механической энергии.</p>
6	Резерв	3	
	Всего	68	

8 класс

№ п/п	Наименование разделов тем программы	Кол-во часов	Основные виды деятельности
1	Тепловые явления	28	<p>Наблюдение броуновского движения.</p> <p>Наблюдение диффузии.</p> <p>Наблюдение явлений смачивания и капиллярных явлений.</p> <p>Наблюдение теплового расширения тел.</p> <p>Изменение давления газа при изменении объёма и нагревании или охлаждении.</p> <p>Измерение температуры.</p> <p>Сравнение теплоёмкостей различных веществ.</p>

			<p>Наблюдение кипения.</p> <p>Наблюдение постоянства температуры при плавлении.</p> <p>Обнаружение действия сил молекулярного притяжения.</p> <p>Наблюдение теплового расширения газов, жидкостей и твёрдых тел.</p> <p>Определение давления воздуха в баллоне шприца.</p> <p>Проверка гипотезы линейной зависимости длины столбика жидкости в термометрической трубке от температуры.</p> <p>Наблюдение изменения внутренней энергии тела в результате теплопередачи и работы внешних сил.</p> <p>Исследование явления теплообмена при смешивании холодной и горячей воды.</p> <p>Определение количества теплоты, полученного водой при теплообмене с нагретым металлическим цилиндром.</p> <p>Определение удельной теплоёмкости вещества.</p> <p>Исследование процесса испарения.</p> <p>Определение относительной влажности воздуха.</p> <p>Определение удельной теплоты плавления льда.</p>
2	Электрические и магнитные явления	37	<p>Наблюдение электризации тел индукцией и при соприкосновении.</p> <p>Исследование действия электрического поля на проводники и диэлектрики.</p> <p>Сборка и проверка работы электрической цепи постоянного тока.</p> <p>Измерение и регулирование силы тока.</p> <p>Измерение и регулирование напряжения.</p>

			<p>Исследование зависимости силы тока, идущего через резистор, от сопротивления резистора и напряжения на резисторе.</p> <p>Проверка правила сложения напряжений при последовательном соединении двух резисторов.</p> <p>Проверка правила для силы тока при параллельном соединении резисторов.</p> <p>Определение работы электрического тока, идущего через резистор.</p> <p>Определение мощности электрического тока, выделяемой на резисторе.</p> <p>Исследование зависимости силы тока, идущего через лампочку, от напряжения на ней.</p> <p>Определение КПД нагревателя.</p> <p>Исследование магнитного взаимодействия постоянных магнитов.</p> <p>Изучение магнитного поля постоянных магнитов при их объединении и разделении.</p> <p>Исследование действия электрического тока на магнитную стрелку.</p> <p>Изучение действия магнитного поля на проводник с током.</p> <p>Конструирование и изучение работы электродвигателя.</p> <p>Измерение КПД электродвигательной установки.</p> <p>Исследование изменений значения и направления индукционного тока.</p>
3	Резерв	5	
	Всего	68	

№ п/п	Наименование разделов тем программы	Кол-во часов	Основные виды деятельности
1	Механические явления	40	<p>Наблюдение механического движения тела относительно разных тел отсчёта.</p> <p>Сравнение путей и траекторий движения одного и того же тела относительно разных тел отсчёта.</p> <p>Измерение скорости и ускорения прямолинейного движения.</p> <p>Исследование признаков равноускоренного движения.</p> <p>Наблюдение движения тела по окружности.</p> <p>Наблюдение механических явлений, происходящих в системе отсчёта «Тележка» при её равномерном и ускоренном движении относительно кабинета физики.</p> <p>Наблюдение равенства сил при взаимодействии тел.</p> <p>Наблюдение реактивного движения.</p> <p>Конструирование тракта для разгона и дальнейшего равномерного движения шарика или тележки.</p> <p>Определение средней скорости скольжения бруска или движения шарика по наклонной плоскости.</p> <p>Определение ускорения тела при равноускоренном движении по наклонной плоскости.</p> <p>Исследование зависимости пути от времени при равноускоренном движении без начальной скорости.</p> <p>Проверка гипотезы: если при равноускоренном движении без начальной скорости пути относятся как ряд нечётных чисел, то соответствующие промежутки времени одинаковы.</p>

			<p>Исследование зависимости силы трения скольжения от силы нормального давления.</p> <p>Определение коэффициента трения скольжения.</p> <p>Определение жёсткости пружины.</p> <p>Определение работы силы трения при равномерном движении тела по горизонтальной поверхности.</p> <p>Определение работы силы упругости при подъёме груза с использованием неподвижного и подвижного блоков.</p> <p>Изучение закона сохранения энергии.</p>
2	Механические колебания и волны	15	<p>Наблюдение колебаний тел под действием силы тяжести и силы упругости.</p> <p>Наблюдение колебаний груза на нити и на пружине.</p> <p>Наблюдение вынужденных колебаний и резонанса.</p> <p>Наблюдение зависимости высоты звука от частоты.</p> <p>Определение частоты и периода колебаний математического маятника.</p> <p>Определение частоты и периода колебаний пружинного маятника</p> <p>Исследование зависимости периода колебаний подвешенного к нити груза от длины нити.</p> <p>Исследование зависимости периода колебаний пружинного маятника от массы груза.</p> <p>Проверка независимости периода колебаний груза, подвешенного к нити, от массы груза.</p> <p>Измерение ускорения свободного падения.</p>
3	Электромагнитное поле и	6	<p>Изучение свойств электромагнитных волн с помощью мобильного телефона.</p>

	электромагнитные волны		
4	Световые явления	15	<p>Исследование зависимости угла отражения светового луча от угла падения.</p> <p>Изучение характеристик изображения предмета в плоском зеркале.</p> <p>Исследование зависимости угла преломления светового луча от угла падения на границе «воздух–стекло».</p> <p>Получение изображений с помощью собирающей линзы.</p> <p>Определение фокусного расстояния и оптической силы собирающей линзы.</p> <p>Разложение белого света в спектр.</p> <p>Восприятие цвета предметов при их наблюдении через цветные фильтры.</p>
5	Квантовые явления	17	<p>Наблюдение сплошных и линейчатых спектров излучения.</p> <p>Исследование треков: измерение энергии частицы по тормозному пути (по фотографиям).</p> <p>Измерение радиоактивного фона.</p>
6	Повторительно-обобщающий модуль	9	
	Всего	102	

5. УЧЕБНО-МЕТОДИЧЕСКОЕ ОБЕСПЕЧЕНИЕ УЧЕБНОГО ПРОЦЕССА

1. Пёрышкин, И.М. Физика : 7-й класс: учебник / И.М. Пёрышкин, А.И. Иванов. – Москва : Просвещение, 2021. – 241, [1] с. : ил.
2. Пёрышкин, И.М. Физика : 8-й класс: учебник / И.М. Пёрышкин, А.И. Иванов. – Москва : Просвещение, 2021. – 255, [1] с. : ил.

3. Физика : 9-й класс: учебник / И.М. Пёрышкин, Е.М. Гутник, А.И. Иванов, М.А. Петрова. – Москва : Просвещение, 2021. – 351, [1] с. : ил.

ЦИФРОВЫЕ ОБРАЗОВАТЕЛЬНЫЕ РЕСУРСЫ

7 класс

1. Коллекция ЦОР <http://school-collection.edu.ru>
2. Коллекция «Естественнонаучные эксперименты»: физика <http://experiment.edu.ru> -
3. Мир физики: физический эксперимент <http://demo.home.nov.ru>
4. Сервер кафедры общей физики физфака МГУ: физический практикум и демонстрации <http://genohys.Dphys.msu.ru>
5. Физика в анимациях. <http://ohysics.nad.ru>
6. Интернет уроки. <http://www.interneturok.ru/distancionno>
7. Коллекция «Естественнонаучные эксперименты»: физика <http://experiment.edu.ru>
8. Виртуальный методический кабинет учителя физики и астрономии <http://www.gomulina.orc.ru>
9. Занимательная физика в вопросах и ответах <http://elkin52.narod.ru>
10. Мир физики: физический эксперимент <http://demo.home.nov.ru>
11. Физика в анимациях <http://physics.nad.ru>

8 класс

1. Виртуальная школа. <http://vschool.km.ru/>
2. Единая коллекция цифровых образовательных ресурсов. <http://school-collection.edu.ru/>

3. Кабинет физики Санкт-Петербургского университета педагогического мастерства <http://www.edu.delfa.net:8101/>.
4. Картина мира современной физики (<http://nrc.edu.ru/est/r2/index.html>).
5. Каталог электронных образовательных ресурсов <http://fcior.edu.ru/catalog.page>
6. Компьютерные модели в изучении физики <http://nwcit.aanet.ru/chirtsov/txtl.html>.
7. Образовательная сеть по физике <http://www.phys.spbu.ru/~monakhov/>.
8. Открытые электронные учебные модули по физике <http://competentum.ru/articles/academic/412/>
9. Справочник-тренажер: решение задач по физике (<http://shat.ee.saog.ac.ru/T-phidD>).
10. Физика.ru (<http://www.fizika.ru>)

9 класс

1. Открытый класс. Сетевое образовательное сообщество. <http://www.openclass.ru/node/109715>
 2. Единая коллекция цифровых образовательных ресурсов <http://school-collection.edu.ru/catalog/>
 3. Федеральный центр информационно-образовательных ресурсов. <http://www.fcior.edu.ru/>
 4. Газета «1 сентября» материалы по физике. <http://archive.1september.ru/fiz>
 5. Анимации физических объектов. <http://physics.nad.ru/>
 6. Физика 7-9 <http://www.kursk.ru/win/client/gimn> <http://www.kursk.ru>
 7. Физика.ru. <http://www.fizika.ru/>
- Физика: коллекция опытов. <http://experiment.edu.ru/>.

2.1.11. Рабочая программа по учебному предмету «Химия»

1. ПОЯСНИТЕЛЬНАЯ ЗАПИСКА

Программа по химии для 8-9 классов составлена на основе Федеральной образовательной программы ООО в соответствии с обновленными ФГОС, а также Федеральной рабочей программы воспитания.

Программа по химии даёт представление о целях, общей стратегии обучения, воспитания и развития обучающихся средствами учебного предмета, устанавливает обязательное предметное содержание, предусматривает распределение его по классам и структурирование по разделам и темам программы по химии, определяет количественные и качественные характеристики содержания, рекомендуемую последовательность изучения химии с учётом межпредметных и внутрипредметных связей, логики учебного процесса, возрастных особенностей обучающихся, определяет возможности предмета для реализации требований к результатам освоения основной образовательной программы на уровне основного общего образования, а также требований к результатам обучения химии на уровне целей изучения предмета и основных видов учебно-познавательной деятельности обучающегося по освоению учебного содержания.

Знание химии служит основой для формирования мировоззрения обучающегося, его представлений о материальном единстве мира, важную роль играют формируемые химией представления о взаимопревращениях энергии и об эволюции веществ в природе, о путях решения глобальных проблем устойчивого развития человечества – сырьевой, энергетической, пищевой и экологической безопасности, проблем здравоохранения.

Изучение химии:

способствует реализации возможностей для саморазвития и формирования культуры личности, её общей и функциональной грамотности; вносит вклад в формирование мышления и творческих способностей обучающихся, навыков их самостоятельной учебной деятельности, экспериментальных и исследовательских умений, необходимых как в повседневной жизни, так и в профессиональной деятельности;

знакомит со спецификой научного мышления, закладывает основы целостного взгляда на единство природы и человека, является ответственным этапом в формировании естественно-научной грамотности обучающихся;

способствует формированию ценностного отношения к естественно-научным знаниям, к природе, к человеку, вносит свой вклад в экологическое образование обучающихся.

Данные направления в обучении химии обеспечиваются спецификой содержания учебного предмета, который является педагогически адаптированным отражением базовой науки химии на определённом этапе её развития.

Курс химии на уровне основного общего образования ориентирован на освоение обучающимися системы первоначальных понятий химии, основ неорганической химии и некоторых отдельных значимых понятий органической химии.

Структура содержания программы по химии сформирована на основе системного подхода к её изучению. Содержание складывается из системы понятий о химическом элементе и веществе и системы понятий о химической реакции. Обе эти системы структурно организованы по принципу последовательного развития знаний на основе теоретических представлений разного уровня:

атомно-молекулярного учения как основы всего естествознания;

Периодического закона Д.И. Менделеева как основного закона химии;

учения о строении атома и химической связи;

представлений об электролитической диссоциации веществ в растворах.

Теоретические знания рассматриваются на основе эмпирически полученных и осмысленных фактов, развиваются последовательно от одного уровня к другому, выполняя функции объяснения и прогнозирования свойств, строения и возможностей практического применения и получения изучаемых веществ.

Освоение программы по химии способствует формированию представления о химической составляющей научной картины мира в логике её системной природы, ценностного отношения к научному знанию и методам познания в науке. Изучение химии происходит с привлечением знаний из ранее изученных учебных предметов: «Окружающий мир», «Биология. 5–7 классы» и «Физика. 7 класс».

При изучении химии происходит формирование знаний основ химической науки как области современного естествознания, практической деятельности человека и как одного из компонентов мировой культуры. Задача учебного предмета состоит в формировании системы химических знаний – важнейших фактов, понятий, законов и теоретических положений, доступных обобщений мировоззренческого характера, языка науки, в приобщении к научным методам познания при изучении веществ и химических реакций, в формировании и развитии познавательных умений и их применении в учебно-познавательной и учебно-исследовательской деятельности, освоении правил безопасного обращения с веществами в повседневной жизни.

При изучении химии на уровне основного общего образования важное значение приобрели такие цели, как:

формирование интеллектуально развитой личности, готовой к самообразованию, сотрудничеству, самостоятельному принятию решений, способной адаптироваться к быстро меняющимся условиям жизни;

направленность обучения на систематическое приобщение обучающихся к самостоятельной познавательной деятельности, научным методам познания, формирующим мотивацию и развитие способностей к химии;

обеспечение условий, способствующих приобретению обучающимися опыта разнообразной деятельности, познания и самопознания, ключевых навыков (ключевых компетенций), имеющих универсальное значение для различных видов деятельности;

формирование общей функциональной и естественно-научной грамотности, в том числе умений объяснять и оценивать явления окружающего мира, используя знания и опыт, полученные при изучении химии, применять их при решении проблем в повседневной жизни и трудовой деятельности;

формирование у обучающихся гуманистических отношений, понимания ценности химических знаний для выработки экологически целесообразного поведения в быту и трудовой деятельности в целях сохранения своего здоровья и окружающей природной среды;

развитие мотивации к обучению, способностей к самоконтролю и самовоспитанию на основе усвоения общечеловеческих ценностей, готовности к осознанному выбору профиля и направленности дальнейшего обучения.

Общее число часов, рекомендованных для изучения химии, – 136 часов: в 8 классе – 68 часов (2 часа в неделю), в 9 классе – 68 часов (2 часа в неделю).

2. СОДЕРЖАНИЕ ОБУЧЕНИЯ

8 класс

Первоначальные химические понятия.

Предмет химии. Роль химии в жизни человека. Химия в системе наук. Тела и вещества. Физические свойства веществ. Агрегатное состояние веществ. Понятие о методах познания в химии. Чистые вещества и смеси. Способы разделения смесей.

Атомы и молекулы. Химические элементы. Символы химических элементов. Простые и сложные вещества. Атомно-молекулярное учение.

Химическая формула. Валентность атомов химических элементов. Закон постоянства состава веществ. Относительная атомная масса. Относительная молекулярная масса. Массовая доля химического элемента в соединении.

Количество вещества. Моль. Молярная масса. Взаимосвязь количества, массы и числа структурных единиц вещества. Расчёты по формулам

химических соединений.

Физические и химические явления. Химическая реакция и её признаки. Закон сохранения массы веществ. Химические уравнения. Классификация химических реакций (соединения, разложения, замещения, обмена).

Химический эксперимент: знакомство с химической посудой, правилами работы в лаборатории и приёмами обращения с лабораторным оборудованием, изучение и описание физических свойств образцов неорганических веществ, наблюдение физических (плавление воска, таяние льда, растирание сахара в ступке, кипение и конденсация воды) и химических (горение свечи, прокаливание медной проволоки, взаимодействие мела с кислотой) явлений, наблюдение и описание признаков протекания химических реакций (разложение сахара, взаимодействие серной кислоты с хлоридом бария, разложение гидроксида меди (II) при нагревании, взаимодействие железа с раствором соли меди (II), изучение способов разделения смесей (с помощью магнита, фильтрование, выпаривание, дистилляция, хроматография), проведение очистки поваренной соли, наблюдение и описание результатов проведения опыта, иллюстрирующего закон сохранения массы, создание моделей молекул (шаростержневых).

Важнейшие представители неорганических веществ.

Воздух – смесь газов. Состав воздуха. Кислород – элемент и простое вещество. Нахождение кислорода в природе, физические и химические свойства (реакции горения). Оксиды. Применение кислорода. Способы получения кислорода в лаборатории и промышленности. Круговорот кислорода в природе. Озон – аллотропная модификация кислорода.

Тепловой эффект химической реакции, термохимические уравнения, экзо- и эндотермические реакции. Топливо: уголь и метан. Загрязнение воздуха, усиление парникового эффекта, разрушение озонового слоя.

Водород – элемент и простое вещество. Нахождение водорода в природе, физические и химические свойства, применение, способы получения. Кислоты и соли.

Молярный объём газов. Расчёты по химическим уравнениям.

Физические свойства воды. Вода как растворитель. Растворы. Насыщенные и ненасыщенные растворы. Растворимость веществ в воде. Массовая доля вещества в растворе. Химические свойства воды. Основания. Роль растворов в природе и в жизни человека. Круговорот воды в природе. Загрязнение природных вод. Охрана и очистка природных вод.

Классификация неорганических соединений. Оксиды. Классификация оксидов: солеобразующие (основные, кислотные, амфотерные) и несолеобразующие. Номенклатура оксидов. Физические и химические свойства оксидов. Получение оксидов.

Основания. Классификация оснований: щёлочи и нерастворимые основания. Номенклатура оснований. Физические и химические свойства оснований. Получение оснований.

Кислоты. Классификация кислот. Номенклатура кислот. Физические и химические свойства кислот. Ряд активности металлов Н.Н. Бекетова. Получение кислот.

Соли. Номенклатура солей.

Физические и химические свойства солей. Получение солей.

Генетическая связь между классами неорганических соединений.

Химический эксперимент: качественное определение содержания кислорода в воздухе, получение, собирание, распознавание и изучение свойств кислорода, наблюдение взаимодействия веществ с кислородом и условия возникновения и прекращения горения (пожара), ознакомление с образцами оксидов и описание их свойств, получение, собирание, распознавание и изучение свойств водорода (горение), взаимодействие водорода с оксидом меди (II) (возможно использование видеоматериалов), наблюдение образцов веществ количеством 1 моль, исследование особенностей растворения веществ с различной растворимостью, приготовление растворов с определённой массовой долей растворённого вещества, взаимодействие воды с металлами (натрием и кальцием) (возможно использование

видеоматериалов), исследование образцов неорганических веществ различных классов, наблюдение изменения окраски индикаторов в растворах кислот и щелочей, изучение взаимодействия оксида меди (II) с раствором серной кислоты, кислот с металлами, реакций нейтрализации, получение нерастворимых оснований, вытеснение одного металла другим из раствора соли, решение экспериментальных задач по теме «Важнейшие классы неорганических соединений».

Периодический закон и Периодическая система химических элементов Д.И. Менделеева. Строение атомов. Химическая связь. Окислительно-восстановительные реакции.

Первые попытки классификации химических элементов. Понятие о группах сходных элементов (щелочные и щелочноземельные металлы, галогены, инертные газы). Элементы, которые образуют амфотерные оксиды и гидроксиды.

Периодический закон. Периодическая система химических элементов Д.И. Менделеева. Короткопериодная и длиннопериодная формы Периодической системы химических элементов Д.И. Менделеева. Периоды и группы. Физический смысл порядкового номера, номеров периода и группы элемента.

Строение атомов. Состав атомных ядер. Изотопы. Электроны. Строение электронных оболочек атомов первых 20 химических элементов Периодической системы Д.И. Менделеева. Характеристика химического элемента по его положению в Периодической системе Д.И. Менделеева.

Закономерности изменения радиуса атомов химических элементов, металлических и неметаллических свойств по группам и периодам. Значение Периодического закона и Периодической системы химических элементов для развития науки и практики. Д.И. Менделеев – учёный и гражданин.

Химическая связь. Ковалентная (полярная и неполярная) связь. Электроотрицательность химических элементов. Ионная связь.

Степень окисления. Окислительно-восстановительные реакции.

Процессы окисления и восстановления. Окислители и восстановители.

Химический эксперимент: изучение образцов веществ металлов и неметаллов, взаимодействие гидроксида цинка с растворами кислот и щелочей, проведение опытов, иллюстрирующих примеры окислительно-восстановительных реакций (горение, реакции разложения, соединения).

9 класс

Вещество и химическая реакция.

Периодический закон. Периодическая система химических элементов Д.И. Менделеева. Строение атомов. Закономерности в изменении свойств химических элементов первых трёх периодов, калия, кальция и их соединений в соответствии с положением элементов в Периодической системе и строением их атомов.

Строение вещества: виды химической связи. Типы кристаллических решёток, зависимость свойств вещества от типа кристаллической решётки и вида химической связи.

Классификация и номенклатура неорганических веществ. Химические свойства веществ, относящихся к различным классам неорганических соединений, генетическая связь неорганических веществ.

Классификация химических реакций по различным признакам (по числу и составу участвующих в реакции веществ, по тепловому эффекту, по изменению степеней окисления химических элементов, по обратимости, по участию катализатора). Экзо- и эндотермические реакции, термохимические уравнения.

Понятие о скорости химической реакции. Понятие об обратимых и необратимых химических реакциях. Понятие о гомогенных и гетерогенных реакциях. Понятие о катализе. Понятие о химическом равновесии. Факторы, влияющие на скорость химической реакции и положение химического равновесия.

Окислительно-восстановительные реакции, электронный баланс окислительно-восстановительной реакции. Составление уравнений окислительно-восстановительных реакций с использованием метода электронного баланса.

Теория электролитической диссоциации. Электролиты и неэлектролиты. Катионы, анионы. Механизм диссоциации веществ с различными видами химической связи. Степень диссоциации. Сильные и слабые электролиты.

Реакции ионного обмена. Условия протекания реакций ионного обмена, полные и сокращённые ионные уравнения реакций. Свойства кислот, оснований и солей в свете представлений об электролитической диссоциации. Качественные реакции на ионы. Понятие о гидролизе солей.

Химический эксперимент: ознакомление с моделями кристаллических решёток неорганических веществ – металлов и неметаллов (графита и алмаза), сложных веществ (хлорида натрия), исследование зависимости скорости химической реакции от воздействия различных факторов, исследование электропроводности растворов веществ, процесса диссоциации кислот, щелочей и солей (возможно использование видеоматериалов), проведение опытов, иллюстрирующих признаки протекания реакций ионного обмена (образование осадка, выделение газа, образование воды), опытов, иллюстрирующих примеры окислительно-восстановительных реакций (горение, реакции разложения, соединения), распознавание неорганических веществ с помощью качественных реакций на ионы, решение экспериментальных задач.

Неметаллы и их соединения.

Общая характеристика галогенов. Особенности строения атомов, характерные степени окисления. Строение и физические свойства простых веществ – галогенов. Химические свойства на примере хлора (взаимодействие с металлами, неметаллами, щелочами). Хлороводород. Соляная кислота, химические свойства, получение, применение. Действие хлора и хлороводорода на организм человека. Важнейшие хлориды и их нахождение в

природе.

Общая характеристика элементов VIA-группы. Особенности строения атомов, характерные степени окисления.

Строение и физические свойства простых веществ – кислорода и серы. Аллотропные модификации кислорода и серы. Химические свойства серы. Сероводород, строение, физические и химические свойства. Оксиды серы как представители кислотных оксидов. Серная кислота, физические и химические свойства (общие как представителя класса кислот и специфические). Химические реакции, лежащие в основе промышленного способа получения серной кислоты. Применение. Соли серной кислоты, качественная реакция на сульфат-ион. Нахождение серы и её соединений в природе. Химическое загрязнение окружающей среды соединениями серы (кислотные дожди, загрязнение воздуха и водоёмов), способы его предотвращения.

Общая характеристика элементов VA-группы. Особенности строения атомов, характерные степени окисления.

Азот, распространение в природе, физические и химические свойства. Круговорот азота в природе. Аммиак, его физические и химические свойства, получение и применение. Соли аммония, их физические и химические свойства, применение. Качественная реакция на ионы аммония. Азотная кислота, её получение, физические и химические свойства (общие как представителя класса кислот и специфические). Использование нитратов и солей аммония в качестве минеральных удобрений. Химическое загрязнение окружающей среды соединениями азота (кислотные дожди, загрязнение воздуха, почвы и водоёмов).

Фосфор, аллотропные модификации фосфора, физические и химические свойства. Оксид фосфора (V) и фосфорная кислота, физические и химические свойства, получение. Использование фосфатов в качестве минеральных удобрений.

Общая характеристика элементов IVA-группы. Особенности строения атомов, характерные степени окисления.

Углерод, аллотропные модификации, распространение в природе, физические и химические свойства. Адсорбция. Круговорот углерода в природе. Оксиды углерода, их физические и химические свойства, действие на живые организмы, получение и применение. Экологические проблемы, связанные с оксидом углерода (IV), гипотеза глобального потепления климата, парниковый эффект. Угольная кислота и её соли, их физические и химические свойства, получение и применение. Качественная реакция на карбонат-ионы. Использование карбонатов в быту, медицине, промышленности и сельском хозяйстве.

Первоначальные понятия об органических веществах как о соединениях углерода (метан, этан, этилен, ацетилен, этанол, глицерин, уксусная кислота). Природные источники углеводородов (уголь, природный газ, нефть), продукты их переработки (бензин), их роль в быту и промышленности.

Понятие о биологически важных веществах: жирах, белках, углеводах – и их роли в жизни человека. Материальное единство органических и неорганических соединений.

Кремний, его физические и химические свойства, получение и применение. Соединения кремния в природе. Общие представления об оксиде кремния(IV) и кремниевой кислоте. Силикаты, их использование в быту, медицине, промышленности. Важнейшие строительные материалы: керамика, стекло, цемент, бетон, железобетон. Проблемы безопасного использования строительных материалов в повседневной жизни.

Химический эксперимент: изучение образцов неорганических веществ, свойств соляной кислоты, проведение качественных реакций на хлорид-ионы и наблюдение признаков их протекания, опыты, отражающие физические и химические свойства галогенов и их соединений (возможно использование видеоматериалов), ознакомление с образцами хлоридов (галогенидов), ознакомление с образцами серы и её соединениями (возможно использование видеоматериалов), наблюдение процесса обугливания сахара под действием концентрированной серной кислоты, изучение химических свойств

разбавленной серной кислоты, проведение качественной реакции на сульфат-ион и наблюдение признака её протекания, ознакомление с физическими свойствами азота, фосфора и их соединений (возможно использование видеоматериалов), образцами азотных и фосфорных удобрений, получение, собирание, распознавание и изучение свойств аммиака, проведение качественных реакций на ион аммония и фосфат-ион и изучение признаков их протекания, взаимодействие концентрированной азотной кислоты с медью (возможно использование видеоматериалов), изучение моделей кристаллических решёток алмаза, графита, фуллерена, ознакомление с процессом адсорбции растворённых веществ активированным углём и устройством противогаза, получение, собирание, распознавание и изучение свойств углекислого газа, проведение качественных реакций на карбонат и силикат-ионы и изучение признаков их протекания, ознакомление с продукцией силикатной промышленности, решение экспериментальных задач по теме «Важнейшие неметаллы и их соединения».

Металлы и их соединения.

Общая характеристика химических элементов – металлов на основании их положения в Периодической системе химических элементов Д.И. Менделеева и строения атомов. Строение металлов. Металлическая связь и металлическая кристаллическая решётка. Электрохимический ряд напряжений металлов. Физические и химические свойства металлов. Общие способы получения металлов. Понятие о коррозии металлов, основные способы защиты их от коррозии. Сплавы (сталь, чугун, дюралюминий, бронза) и их применение в быту и промышленности.

Щелочные металлы: положение в Периодической системе химических элементов Д.И. Менделеева, строение их атомов, нахождение в природе. Физические и химические свойства (на примере натрия и калия). Оксиды и гидроксиды натрия и калия. Применение щелочных металлов и их соединений.

Щелочноземельные металлы магний и кальций: положение в

Периодической системе химических элементов Д.И. Менделеева, строение их атомов, нахождение в природе. Физические и химические свойства магния и кальция. Важнейшие соединения кальция (оксид, гидроксид, соли). Жёсткость воды и способы её устранения.

Алюминий: положение в Периодической системе химических элементов Д.И. Менделеева, строение атома, нахождение в природе. Физические и химические свойства алюминия. Амфотерные свойства оксида и гидроксида алюминия.

Железо: положение в Периодической системе химических элементов Д.И. Менделеева, строение атома, нахождение в природе. Физические и химические свойства железа. Оксиды, гидроксиды и соли соли железа (II) и железа (III), их состав, свойства и получение.

Химический эксперимент: ознакомление с образцами металлов и сплавов, их физическими свойствами, изучение результатов коррозии металлов (возможно использование видеоматериалов), особенностей взаимодействия оксида кальция и натрия с водой (возможно использование видеоматериалов), исследование свойств жёсткой воды, процесса горения железа в кислороде (возможно использование видеоматериалов), признаков протекания качественных реакций на ионы (магния, кальция, алюминия, цинка, железа (II) и железа (III), меди (II)), наблюдение и описание процессов окрашивания пламени ионами натрия, калия и кальция (возможно использование видеоматериалов), исследование амфотерных свойств гидроксида алюминия и гидроксида цинка, решение экспериментальных задач по теме «Важнейшие металлы и их соединения».

Химия и окружающая среда.

Вещества и материалы в повседневной жизни человека. Безопасное использование веществ и химических реакций в быту. Первая помощь при химических ожогах и отравлениях.

Химическое загрязнение окружающей среды (предельная допустимая концентрация веществ (далее – ПДК). Роль химии в решении экологических

проблем.

Химический эксперимент: изучение образцов материалов (стекло, сплавы металлов, полимерные материалы).

3. ПЛАНИРУЕМЫЕ РЕЗУЛЬТАТЫ ОСВОЕНИЯ ПРОГРАММЫ ПО ХИМИИ

Личностные результаты

Личностные результаты отражают готовность обучающихся руководствоваться системой позитивных ценностных ориентаций и расширение опыта деятельности на её основе, в том числе в части:

1) патриотического воспитания:

ценностного отношения к отечественному культурному, историческому и научному наследию, понимания значения химической науки в жизни современного общества, способности владеть достоверной информацией о передовых достижениях и открытиях мировой и отечественной химии, заинтересованности в научных знаниях об устройстве мира и общества;

2) гражданского воспитания:

представления о социальных нормах и правилах межличностных отношений в коллективе, коммуникативной компетентности в общественно полезной, учебно-исследовательской, творческой и других видах деятельности, готовности к разнообразной совместной деятельности при выполнении учебных, познавательных задач, выполнении химических экспериментов, создании учебных проектов, стремления к взаимопониманию и взаимопомощи в процессе этой учебной деятельности, готовности оценивать своё поведение и поступки своих товарищей с позиции нравственных и правовых норм с учётом осознания последствий поступков;

3) ценности научного познания:

мировоззренческих представлений о веществе и химической реакции, соответствующих современному уровню развития науки и составляющих основу для понимания сущности научной картины мира, представлений об

основных закономерностях развития природы, взаимосвязях человека с природной средой, о роли химии в познании этих закономерностей;

познавательных мотивов, направленных на получение новых знаний по химии, необходимых для объяснения наблюдаемых процессов и явлений;

познавательной, информационной и читательской культуры, в том числе навыков самостоятельной работы с учебными текстами, справочной литературой, доступными техническими средствами информационных технологий;

интереса к обучению и познанию, любознательности, готовности и способности к самообразованию, проектной и исследовательской деятельности, к осознанному выбору направленности и уровня обучения в дальнейшем;

4) формирования культуры здоровья:

осознания ценности жизни, ответственного отношения к своему здоровью, установки на здоровый образ жизни, осознания последствий и неприятия вредных привычек (употребления алкоголя, наркотиков, курения), необходимости соблюдения правил безопасности при обращении с химическими веществами в быту и реальной жизни;

5) трудового воспитания:

интереса к практическому изучению профессий и труда различного рода, уважение к труду и результатам трудовой деятельности, в том числе на основе применения предметных знаний по химии, осознанного выбора индивидуальной траектории продолжения образования с учётом личностных интересов и способности к химии, общественных интересов и потребностей, успешной профессиональной деятельности и развития необходимых умений, готовность адаптироваться в профессиональной среде;

б) экологического воспитания:

экологически целесообразного отношения к природе как источнику жизни на Земле, основе её существования, понимания ценности здорового и безопасного образа жизни, ответственного отношения к собственному

физическому и психическому здоровью, осознания ценности соблюдения правил безопасного поведения при работе с веществами, а также в ситуациях, угрожающих здоровью и жизни людей;

способности применять знания, получаемые при изучении химии, для решения задач, связанных с окружающей природной средой, повышения уровня экологической культуры, осознания глобального характера экологических проблем и путей их решения посредством методов химии;

экологического мышления, умения руководствоваться им в познавательной, коммуникативной и социальной практике.

Метапредметные результаты

Метапредметные результаты освоения образовательной программы по химии отражают овладение универсальными познавательными действиями, в том числе:

1) базовые логические действия:

умение использовать приёмы логического мышления при освоении знаний: раскрывать смысл химических понятий (выделять их характерные признаки, устанавливать взаимосвязь с другими понятиями), использовать понятия для объяснения отдельных фактов и явлений, выбирать основания и критерии для классификации химических веществ и химических реакций, устанавливать причинно-следственные связи между объектами изучения, строить логические рассуждения (индуктивные, дедуктивные, по аналогии), проводить выводы и заключения;

умение применять в процессе познания понятия (предметные и метапредметные), символические (знаковые) модели, используемые в химии, преобразовывать широко применяемые в химии модельные представления – химический знак (символ элемента), химическая формула и уравнение химической реакции – при решении учебно-познавательных задач, с учётом этих модельных представлений выявлять и характеризовать существенные признаки изучаемых объектов – химических веществ и химических реакций, выявлять общие закономерности, причинно-следственные связи и

противоречия в изучаемых процессах и явлениях;

2) базовые исследовательские действия:

умение использовать поставленные вопросы в качестве инструмента познания, а также в качестве основы для формирования гипотезы по проверке правильности высказываемых суждений;

приобретение опыта по планированию, организации и проведению ученических экспериментов: умение наблюдать за ходом процесса, самостоятельно прогнозировать его результат, формулировать обобщения и выводы по результатам проведённого опыта, исследования, составлять отчёт о проделанной работе;

3) работа с информацией:

умение выбирать, анализировать и интерпретировать информацию различных видов и форм представления, получаемую из разных источников (научно-популярная литература химического содержания, справочные пособия, ресурсы Интернета), критически оценивать противоречивую и недостоверную информацию;

умение применять различные методы и запросы при поиске и отборе информации и соответствующих данных, необходимых для выполнения учебных и познавательных задач определённого типа, приобретение опыта в области использования информационно-коммуникативных технологий, овладение культурой активного использования различных поисковых систем, самостоятельно выбирать оптимальную форму представления информации и иллюстрировать решаемые задачи несложными схемами, диаграммами, другими формами графики и их комбинациями;

умение использовать и анализировать в процессе учебной и исследовательской деятельности информацию о влиянии промышленности, сельского хозяйства и транспорта на состояние окружающей природной среды;

У обучающегося будут сформированы следующие универсальные коммуникативные действия:

умение задавать вопросы (в ходе диалога и (или) дискуссии) по существу обсуждаемой темы, формулировать свои предложения относительно выполнения предложенной задачи;

приобретение опыта презентации результатов выполнения химического эксперимента (лабораторного опыта, лабораторной работы по исследованию свойств веществ, учебного проекта);

заинтересованность в совместной со сверстниками познавательной и исследовательской деятельности при решении возникающих проблем на основе учёта общих интересов и согласования позиций (обсуждения, обмен мнениями, «мозговые штурмы», координация совместных действий, определение критериев по оценке качества выполненной работы и другие);

У обучающегося будут сформированы следующие универсальные регулятивные действия:

умение самостоятельно определять цели деятельности, планировать, осуществлять, контролировать и при необходимости корректировать свою деятельность, выбирать наиболее эффективные способы решения учебных и познавательных задач, самостоятельно составлять или корректировать предложенный алгоритм действий при выполнении заданий с учётом получения новых знаний об изучаемых объектах – веществах и реакциях, оценивать соответствие полученного результата заявленной цели;

умение использовать и анализировать контексты, предлагаемые в условии заданий.

Предметные результаты

8 класс

раскрывать смысл основных химических понятий: атом, молекула, химический элемент, простое вещество, сложное вещество, смесь (однородная и неоднородная), валентность, относительная атомная и молекулярная масса, количество вещества, моль, молярная масса, массовая доля химического элемента в соединении, молярный объём, оксид, кислота, основание, соль,

электроотрицательность, степень окисления, химическая реакция, классификация реакций: реакции соединения, реакции разложения, реакции замещения, реакции обмена, экзо- и эндотермические реакции, тепловой эффект реакции, ядро атома, электронный слой атома, атомная орбиталь, радиус атома, химическая связь, полярная и неполярная ковалентная связь, ионная связь, ион, катион, анион, раствор, массовая доля вещества (процентная концентрация) в растворе;

иллюстрировать взаимосвязь основных химических понятий и применять эти понятия при описании веществ и их превращений;

использовать химическую символику для составления формул веществ и уравнений химических реакций;

определять валентность атомов элементов в бинарных соединениях, степень окисления элементов в бинарных соединениях, принадлежность веществ к определённому классу соединений по формулам, вид химической связи (ковалентная и ионная) в неорганических соединениях;

раскрывать смысл Периодического закона Д.И. Менделеева: демонстрировать понимание периодической зависимости свойств химических элементов от их положения в Периодической системе, законов сохранения массы веществ, постоянства состава, атомно-молекулярного учения, закона Авогадро, описывать и характеризовать табличную форму Периодической системы химических элементов: различать понятия «главная подгруппа (А-группа)» и «побочная подгруппа (Б-группа)», малые и большие периоды, соотносить обозначения, которые имеются в таблице «Периодическая система химических элементов Д.И. Менделеева» с числовыми характеристиками строения атомов химических элементов (состав и заряд ядра, общее число электронов и распределение их по электронным слоям);

классифицировать химические элементы, неорганические вещества, химические реакции (по числу и составу участвующих в реакции веществ, по тепловому эффекту);

характеризовать (описывать) общие химические свойства веществ

различных классов, подтверждая описание примерами молекулярных уравнений соответствующих химических реакций;

прогнозировать свойства веществ в зависимости от их качественного состава, возможности протекания химических превращений в различных условиях;

вычислять относительную молекулярную и молярную массы веществ, массовую долю химического элемента по формуле соединения, массовую долю вещества в растворе, проводить расчёты по уравнению химической реакции;

применять основные операции мыслительной деятельности – анализ и синтез, сравнение, обобщение, систематизацию, классификацию, выявление причинно-следственных связей – для изучения свойств веществ и химических реакций, естественно-научные методы познания – наблюдение, измерение, моделирование, эксперимент (реальный и мысленный);

следовать правилам пользования химической посудой и лабораторным оборудованием, а также правилам обращения с веществами в соответствии с инструкциями по выполнению лабораторных химических опытов по получению и собиранию газообразных веществ (водорода и кислорода), приготовлению растворов с определённой массовой долей растворённого вещества, планировать и проводить химические эксперименты по распознаванию растворов щелочей и кислот с помощью индикаторов (лакмус, фенолфталеин, метилоранж и другие).

9 класс

раскрывать смысл основных химических понятий: химический элемент, атом, молекула, ион, катион, анион, простое вещество, сложное вещество, валентность, электроотрицательность, степень окисления, химическая реакция, химическая связь, тепловой эффект реакции, моль, молярный объём, раствор, электролиты, неэлектролиты, электролитическая диссоциация, реакции ионного обмена, катализатор, химическое равновесие, обратимые и

необратимые реакции, окислительно-восстановительные реакции, окислитель, восстановитель, окисление и восстановление, аллотропия, амфотерность, химическая связь (ковалентная, ионная, металлическая), кристаллическая решётка, коррозия металлов, сплавы, скорость химической реакции, предельно допустимая концентрация ПДК вещества;

иллюстрировать взаимосвязь основных химических понятий и применять эти понятия при описании веществ и их превращений;

использовать химическую символику для составления формул веществ и уравнений химических реакций;

определять валентность и степень окисления химических элементов в соединениях различного состава, принадлежность веществ к определённому классу соединений по формулам, вид химической связи (ковалентная, ионная, металлическая) в неорганических соединениях, заряд иона по химической формуле, характер среды в водных растворах неорганических соединений, тип кристаллической решётки конкретного вещества;

раскрывать смысл Периодического закона Д.И. Менделеева и демонстрировать его понимание: описывать и характеризовать табличную форму Периодической системы химических элементов: различать понятия «главная подгруппа (А-группа)» и «побочная подгруппа (Б-группа)», малые и большие периоды, соотносить обозначения, которые имеются в периодической таблице, с числовыми характеристиками строения атомов химических элементов (состав и заряд ядра, общее число электронов и распределение их по электронным слоям), объяснять общие закономерности в изменении свойств элементов и их соединений в пределах малых периодов и главных подгрупп с учётом строения их атомов;

классифицировать химические элементы, неорганические вещества, химические реакции (по числу и составу участвующих в реакции веществ, по тепловому эффекту, по изменению степеней окисления химических элементов);

характеризовать (описывать) общие и специфические химические

свойства простых и сложных веществ, подтверждая описание примерами молекулярных и ионных уравнений соответствующих химических реакций;

составлять уравнения электролитической диссоциации кислот, щелочей и солей, полные и сокращённые уравнения реакций ионного обмена, уравнения реакций, подтверждающих существование генетической связи между веществами различных классов;

раскрывать сущность окислительно-восстановительных реакций посредством составления электронного баланса этих реакций;

прогнозировать свойства веществ в зависимости от их строения, возможности протекания химических превращений в различных условиях;

вычислять относительную молекулярную и молярную массы веществ, массовую долю химического элемента по формуле соединения, массовую долю вещества в растворе, проводить расчёты по уравнению химической реакции;

соблюдать правила пользования химической посудой и лабораторным оборудованием, а также правила обращения с веществами в соответствии с инструкциями по выполнению лабораторных химических опытов по получению и собиранию газообразных веществ (аммиака и углекислого газа);

проводить реакции, подтверждающие качественный состав различных веществ: распознавать опытным путём хлоридбромид-, иодид-, карбонат-, фосфат-, силикат-, сульфат-, гидроксид-ионы, катионы аммония и ионы изученных металлов, присутствующие в водных растворах неорганических веществ;

применять основные операции мыслительной деятельности – анализ и синтез, сравнение, обобщение, систематизацию, выявление причинно-следственных связей – для изучения свойств веществ и химических реакций, естественно-научные методы познания – наблюдение, измерение, моделирование, эксперимент (реальный и мысленный).

4. ТЕМАТИЧЕСКОЕ ПЛАНИРОВАНИЕ

8 класс

№ п/п	Наименование разделов и тем программы	Кол-во часов	Основные виды деятельности обучающихся
1	Первоначальные химические понятия	20	<p>Раскрывать смысл изучаемых понятий. Раскрывать роль химии в природе и жизни человека, её связь с другими науками. Различать чистые вещества и смеси; однородные и неоднородные смеси. Различать физические и химические явления. Следовать алгоритмам использования экспериментальных методов – наблюдения и эксперимента. Наблюдать и описывать объекты при проведении демонстраций и лабораторных опытов по изучению физических свойств веществ, способов разделения смесей веществ. Проводить химический эксперимент при разделении смесей.</p> <p>Следовать правилам пользования химической посудой и лабораторным оборудованием, а также правилам обращения с химическими веществами в соответствии с инструкцией при выполнении практической работы. Выстраивать развёрнутые письменные и устные ответы с опорой на информацию из учебника и справочных материалов, грамотно использовать изученный понятийный аппарат курса химии</p>
2	Важнейшие представители неорганических веществ	30	<p>Определять признаки химических реакций, условия их протекания. Объяснять сущность физических и химических явлений с точки зрения атомно-молекулярного учения. Классифицировать химические</p>

			<p>реакции (по числу и составу реагирующих и образующихся веществ). Составлять формулы бинарных веществ по валентности и определять валентность по формулам веществ. Расставлять коэффициенты в уравнениях химических реакций. Наблюдать и описывать объекты при проведении демонстраций и лабораторных опытов. Проводить вычисления по формулам химических соединений и уравнениям химических реакций. Применять естественно-научные методы познания (в том числе наблюдение, моделирование, эксперимент и основные операции мыслительной деятельности (сравнение, классификация) Выстраивать развёрнутые письменные и устные ответы с опорой на информацию из учебника и справочных материалов, грамотно использовать изученный понятийный аппарат курса химии.</p>
3	<p>Периодический закон и Периодическая система химических элементов Д. И. Менделеева. Строение атомов. Химическая связь. Окислительно-восстановительные реакции</p>	18	<p>Использовать химическую символику для составления формул веществ, молекулярных уравнений химических реакций с участием кислорода. Характеризовать (описывать) состав воздуха, физические и химические свойства кислорода, способы его получения, применение и значение в природе и жизни человека. Сравнить реакции горения и медленного окисления. Объяснять сущность экологических проблем, связанных с загрязнением воздуха. Следовать правилам безопасной работы в лаборатории при использовании химической посуды и оборудования, а</p>

		<p>также правилам обращения с горючими веществами. Планировать и осуществлять на практике химические эксперименты, проводить наблюдения, делать выводы по результатам эксперимента при проведении лабораторных опытов и практической работы. Вычислять количество вещества, объём газа по формулам. Участвовать в совместной работе в группе. Выстраивать развёрнутые письменные и устные ответы с опорой на информацию из учебника и справочных материалов, грамотно использовать изученный понятийный аппарат курса химии.</p> <p>Раскрывать смысл изучаемых понятий и применять эти понятия при описании свойств веществ и их превращений. Характеризовать (описывать) физические и химические свойства водорода, способы его получения, применение. Собирать прибор для получения водорода. Использовать химическую символику для составления формул веществ, молекулярных уравнений химических реакций с участием водорода. Вычислять молярную массу веществ; количество вещества, объём газа, массу вещества; Проводить расчёты по уравнениям химических реакций: количества, объёма, массы вещества по известному количеству, объёму, массе реагентов или продуктов реакции. Следовать правилам безопасной работы в лаборатории при использовании химической посуды и оборудования, а также правилам обращения с горючими веществами в</p>
--	--	---

		<p>быту. Планировать и осуществлять на практике химические эксперименты, проводить наблюдения, делать выводы по результатам эксперимента. Участвовать в совместной работе в группе.</p> <p>Раскрывать смысл изучаемых понятий и применять эти понятия при описании свойств веществ и их превращений. Характеризовать физические и химические свойства воды, её роль как растворителя в природных процессах. Составлять уравнения химических реакций с участием воды. Объяснять сущность экологических проблем, связанных с загрязнением природных вод, способы очистки воды от примесей, меры по охране вод от загрязнения. Планировать и осуществлять на практике химические эксперименты, проводить наблюдения, делать выводы по результатам эксперимента при проведении лабораторных опытов и практической работы. Следовать правилам безопасной работы в лаборатории при использовании химической посуды и оборудования. Проводить вычисления с применением понятия «массовая доля вещества в растворе». Выстраивать развёрнутые письменные и устные ответы с опорой на информацию из учебника и справочных материалов, грамотно использовать изученный понятийный аппарат курса химии.</p> <p>Классифицировать изучаемые вещества по составу и свойствам. Составлять формулы оксидов, кислот, оснований, солей и называть их по международной номенклатуре.</p>
--	--	--

		<p>Прогнозировать свойства веществ на основе общих химических свойств изученных классов/групп веществ, к которым они относятся. Составлять молекулярные уравнения реакций, иллюстрирующих химические свойства и способы получения веществ изученных классов/групп, а также подтверждающих генетическую взаимосвязь между ними. Производить вычисления по уравнениям химических реакций. Планировать и осуществлять на практике химические эксперименты, проводить наблюдения, делать выводы по результатам эксперимента при проведении лабораторных опытов и практических работ. Следовать правилам безопасной работы в лаборатории при использовании химической посуды и оборудования. Выстраивать развёрнутые письменные и устные ответы с опорой на информацию из учебника и справочных материалов, грамотно использовать изученный понятийный аппарат курса химии.</p> <p>Раскрывать смысл периодического закона. Описывать строение таблицы «Периодическая система химических элементов Д.И. Менделеева». Моделировать строение атома, энергетических уровней и подуровней при помощи рисунков, электронных конфигураций и электроннографических формул. Пояснять физический смысл порядкового номера, номеров периода и группы элемента. Характеризовать химические элементы первых трёх периодов, калий, кальций и их</p>
--	--	--

		<p>соединения по положению в Периодической системе Д.И. Менделеева. Объяснять общие закономерности в изменении свойств химических элементов (изменение радиусов атомов, электроотрицательности, валентности) и их соединений в пределах малых периодов и главных подгрупп с учётом строения их атомов; Участвовать в совместной работе в паре или группе. Выстраивать развёрнутые письменные и устные ответы с опорой на информацию из учебника и других источников, в том числе Интернета. Раскрывать смысл изучаемых понятий. Определять вид химической связи в соединении. Моделировать строение молекул при помощи рисунков, моделей, электронных и структурных формул. Использовать химическую символику для составления формул веществ, электронного баланса реакций. Определять степень окисления атомов химических элементов по формулам и составлять формулы бинарных соединений по степени окисления атомов химических элементов. Определять окислитель и восстановитель. Расставлять коэффициенты в схемах простых окислительно-восстановительных реакций методом электронного баланса. Наблюдать химические опыты по плану, анализировать и делать выводы. Использовать ИКТ для создания моделей, подготовки презентаций, докладов по теме. Выстраивать развёрнутые письменные и устные ответы с опорой на</p>
--	--	--

			информацию из учебника и других источников, в том числе Интернета.
	Общее количество часов по программе	68	

9 класс

№ п/п	Наименование разделов и тем программы	Кол-во часов	Основные виды деятельности обучающихся
1	Вещество и химические реакции	17	<p>Раскрывать смысл изучаемых понятий. Раскрывать роль химии в природе и жизни человека, её связь с другими науками. Различать чистые вещества и смеси; однородные и неоднородные смеси. Различать физические и химические явления. Следовать алгоритмам использования экспериментальных методов – наблюдения и эксперимента. Наблюдать и описывать объекты при проведении демонстраций и лабораторных опытов по изучению физических свойств веществ, способов разделения смесей веществ. Проводить химический эксперимент при разделении смесей (на примере очистки поваренной соли) в ходе практической работы № 2. Следовать правилам пользования химической посудой и лабораторным оборудованием, а также правилам обращения с химическими веществами в соответствии с инструкцией при выполнении практической работы № 1. Выстраивать развёрнутые письменные и устные ответы с опорой на информацию из учебника и справочных материалов, грамотно использовать изученный понятийный аппарат курса химии. Определять признаки химических</p>

			<p>реакций, условия их протекания. Объяснять сущность физических и химических явлений с точки зрения атомно-молекулярного учения. Классифицировать химические реакции (по числу и составу реагирующих и образующихся веществ). Составлять формулы бинарных веществ по валентности и определять валентность по формулам веществ. Расставлять коэффициенты в уравнениях химических реакций. Наблюдать и описывать объекты при проведении демонстраций и лабораторных опытов. Проводить вычисления по формулам химических соединений и уравнениям химических реакций. Применять естественно- научные методы познания (в том числе наблюдение, моделирование, эксперимент и основные операции мыслительной деятельности (сравнение, классификация) Выстраивать развёрнутые письменные и устные ответы с опорой на информацию из учебника и справочных материалов, грамотно использовать изученный понятийный аппарат курса химии.</p>
2	Неметаллы и их соединения	25	<p>Объяснять общие закономерности в изменении свойств неметаллов и их соединений в пределах малых периодов и главных подгрупп Периодической системы химических элементов с учётом строения их атомов. Характеризовать физические и химические свойства простых веществ галогенов (на примере хлора) и сложных веществ (хлороводорода, хлорида натрия), способы их получения, применение и значение в</p>

			<p>природе и жизни человека. Определять хлорид-ионы в растворе. Планировать и осуществлять на практике химические эксперименты, проводить наблюдения, делать выводы по результатам эксперимента при проведении лабораторных опытов и практических работ. Следовать правилам безопасной работы в лаборатории при использовании химической посуды и оборудования. Выстраивать развёрнутые письменные и устные ответы с опорой на информацию из учебника и справочных материалов, грамотно использовать изученный понятийный аппарат курса химии.</p>
3	Металлы и их соединения	20	<p>Раскрывать смысл изучаемых понятий и применять эти понятия при описании свойств веществ и их превращений. Объяснять общие закономерности в изменении свойств элементов металлов и их соединений с учётом строения их атомов. Характеризовать строение металлов, общие физические и химические свойства металлов. Характеризовать общие способы получения металлов. Описывать способы защиты металлов от коррозии. Следовать правилам безопасной работы в лаборатории при использовании химической посуды и оборудования. Производить вычисления по уравнениям химических реакций, если один из реагентов содержит примеси. Участвовать в совместной работе в паре или группе. Использовать при выполнении учебных заданий тексты учебника, справочные материалы (Периодическую систему химических</p>

		<p>элементов Д. И. Менделеева, таблицу растворимости кислот, оснований и солей в воде, электрохимический ряд напряжений металлов). Объяснять общие закономерности в изменении свойств элементов металлов и их соединений в группах с учётом строения их атомов. Характеризовать физические и химические свойства простых веществ металлов и их соединений (оксидов, гидроксидов, солей), способы их получения, применение и значение в природе и жизни человека. Устанавливать причинноследственную связь: строение вещества → свойства → применение – на примерах изучаемых веществ. Распознавать с помощью качественных реакций ионы металлов: магния, кальция, алюминия, цинка, железа (II) и железа (III), меди (II). Доказывать амфотерный характер оксидов и гидроксидов алюминия и цинка. Планировать и осуществлять на практике химические эксперименты, проводить наблюдения, делать выводы по результатам эксперимента при проведении лабораторных опытов и практических работ. Следовать правилам безопасной работы в лаборатории при использовании химической посуды и оборудования. Производить вычисления по химическим уравнениям. Участвовать в совместной работе в паре или группе. Выстраивать развёрнутые письменные и устные ответы с опорой на информацию из учебника и справочных материалов, грамотно использовать изученный понятийный</p>
--	--	--

			аппарат курса химии.
4	Химия и окружающая среда	3	Характеризовать роль химии в различных сферах деятельности людей, основные вещества и материалы, применяемые в жизни современного человека. Объяснять условия безопасного использования веществ и химических реакций в быту. Анализировать и критически оценивать информацию о влиянии промышленности, сельского хозяйства, транспорта и др. на состояние окружающей среды. Уметь оказывать первую помощь при химических ожогах и отравлениях. Принимать участие в обсуждении проблем химической и экологической направленности, высказывать собственную позицию по проблеме и предлагать возможные пути её решения.
5	Резервное время	3	
	Общее количество часов по программе	68	

5. УЧЕБНО-МЕТОДИЧЕСКОЕ ОБЕСПЕЧЕНИЕ ОБРАЗОВАТЕЛЬНОГО ПРОЦЕССА

1. Химия. 8 класс: учеб. для общеобразоват. организаций: базовый уровень / О.С. Gabrielyan, И.Г. Ostroumov, С.А. Сладков.

2. Химия. 9 класс: учеб. для общеобразоват. организаций: базовый уровень / О.С. Gabrielyan, И.Г. Ostroumov, С.А. Сладков.

3. Gabrielyan, Олег Сергеевич. Химия: 8—9-е классы: базовый уровень: методическое пособие к учебникам О.С. Gabrielyana, И.Г. Ostroumova, С.А. Сладкова / О.С. Gabrielyan, С.А. Сладков. — 4-е изд., перераб. — Москва: Просвещение, 2022. — 80 с.

4. Химия. 8 класс. Базовый уровень. Рабочая тетрадь / О.С. Габриелян, С.А. Сладков, И.Г. Остроумов.

5. Химия. 9 класс. Базовый уровень. Рабочая тетрадь / О.С. Габриелян, С.А. Сладков, И.Г. Остроумов.

ЦИФРОВЫЕ ОБРАЗОВАТЕЛЬНЫЕ РЕСУРСЫ

<http://window.edu.ru/>

<https://resh.edu.ru/>

<http://www.school-collection.edu.ru/>

<http://www.1september.ru/>

https://uchebnik.mos.ru/catalogue?subject_ids=44

<http://all-met.narod.ru/>

<http://www.xumuk.ru/>

2.1.12. Рабочая программа по учебному предмету «Биология»

1. ПОЯСНИТЕЛЬНАЯ ЗАПИСКА

Программа по биологии на уровне основного общего образования составлена на основе Федеральной образовательной программы с учетом обновленных ФГОС, а также Федеральной рабочей программы воспитания.

Программа по биологии направлена на формирование естественно-научной грамотности обучающихся и организацию изучения биологии на деятельностной основе. В программе по биологии учитываются возможности учебного предмета в реализации требований ФГОС ООО к планируемым личностным и метапредметным результатам обучения, а также реализация межпредметных связей естественно-научных учебных предметов на уровне основного общего образования.

В программе по биологии определяются основные цели изучения биологии на уровне основного общего образования, планируемые результаты освоения программы по биологии: личностные, метапредметные, предметные.

Предметные планируемые результаты даны для каждого года изучения биологии.

Биология развивает представления о познаваемости живой природы и методах её познания, позволяет сформировать систему научных знаний о живых системах, умения их получать, присваивать и применять в жизненных ситуациях.

Биологическая подготовка обеспечивает понимание обучающимися научных принципов человеческой деятельности в природе, закладывает основы экологической культуры, здорового образа жизни.

Целями изучения биологии на уровне основного общего образования являются:

формирование системы знаний о признаках и процессах жизнедеятельности биологических систем разного уровня организации;

формирование системы знаний об особенностях строения, жизнедеятельности организма человека, условиях сохранения его здоровья;

формирование умений применять методы биологической науки для изучения биологических систем, в том числе организма человека;

формирование умений использовать информацию о современных достижениях в области биологии для объяснения процессов и явлений живой природы и жизнедеятельности собственного организма;

формирование умений объяснять роль биологии в практической деятельности людей, значение биологического разнообразия для сохранения биосферы, последствия деятельности человека в природе;

формирование экологической культуры в целях сохранения собственного здоровья и охраны окружающей среды.

Достижение целей программы по биологии обеспечивается решением следующих задач:

приобретение обучающимися знаний о живой природе, закономерностях строения, жизнедеятельности и средообразующей роли организмов, человеку

как биосоциальном существе, о роли биологической науки в практической деятельности людей;

овладение умениями проводить исследования с использованием биологического оборудования и наблюдения за состоянием собственного организма;

освоение приёмов работы с биологической информацией, в том числе о современных достижениях в области биологии, её анализ и критическое оценивание;

воспитание биологически и экологически грамотной личности, готовой к сохранению собственного здоровья и охраны окружающей среды.

Общее число часов, отведенных для изучения биологии, составляет 238 часов: в 5 классе – 34 часа (1 час в неделю), в 6 классе – 34 часа (1 час в неделю), в 7 классе – 34 часа (1 час в неделю), в 8 классе – 68 часов (2 часа в неделю), в 9 классе – 68 часов (2 часа в неделю).

2. СОДЕРЖАНИЕ ОБУЧЕНИЯ

5 класс

Биология – наука о живой природе

Понятие о жизни. Признаки живого (клеточное строение, питание, дыхание, выделение, рост и другие признаки). Объекты живой и неживой природы, их сравнение. Живая и неживая природа – единое целое.

Биология – система наук о живой природе. Основные разделы биологии (ботаника, зоология, экология, цитология, анатомия, физиология и другие разделы). Профессии, связанные с биологией: врач, ветеринар, психолог, агроном, животновод и другие (4–5 профессий). Связь биологии с другими науками (математика, география и другие науки). Роль биологии в познании окружающего мира и практической деятельности современного человека.

Кабинет биологии. Правила поведения и работы в кабинете с биологическими приборами и инструментами.

Биологические термины, понятия, символы. Источники биологических знаний. Поиск информации с использованием различных источников (научно-популярная литература, справочники, Интернет).

Методы изучения живой природы

Научные методы изучения живой природы: наблюдение, эксперимент, описание, измерение, классификация. Правила работы с увеличительными приборами.

Метод описания в биологии (наглядный, словесный, схематический). Метод измерения (инструменты измерения). Наблюдение и эксперимент как ведущие методы биологии.

Лабораторные и практические работы

Изучение лабораторного оборудования: термометры, весы, чашки Петри, пробирки, мензурки. Правила работы с оборудованием в школьном кабинете.

Ознакомление с устройством лупы, светового микроскопа, правила работы с ними.

Ознакомление с растительными и животными клетками: томата и арбуза (натуральные препараты), инфузории туфельки и гидры (готовые микропрепараты) с помощью лупы и светового микроскопа.

Экскурсии или видеоэкскурсии

Овладение методами изучения живой природы – наблюдением и экспериментом.

Организмы – тела живой природы

Понятие об организме. Доядерные и ядерные организмы. Клетка и её открытие. Клеточное строение организмов. Цитология – наука о клетке. Клетка – наименьшая единица строения и жизнедеятельности организмов. Устройство увеличительных приборов: лупы и микроскопа. Строение клетки под световым микроскопом: клеточная оболочка, цитоплазма, ядро.

Одноклеточные и многоклеточные организмы. Клетки, ткани, органы, системы органов.

Жизнедеятельность организмов. Особенности строения и процессов жизнедеятельности у растений, животных, бактерий и грибов.

Свойства организмов: питание, дыхание, выделение, движение, размножение, развитие, раздражимость, приспособленность. Организм – единое целое.

Разнообразие организмов и их классификация (таксоны в биологии: царства, типы (отделы), классы, отряды (порядки), семейства, роды, виды. Бактерии и вирусы как формы жизни. Значение бактерий и вирусов в природе и в жизни человека.

Лабораторные и практические работы

Изучение клеток кожицы чешуи лука под лупой и микроскопом (на примере самостоятельно приготовленного микропрепарата).

Ознакомление с принципами систематики организмов.

Наблюдение за потреблением воды растением.

Организмы и среда обитания

Понятие о среде обитания. Водная, наземно-воздушная, почвенная, внутриорганизменная среды обитания. Представители сред обитания. Особенности сред обитания организмов. Приспособления организмов к среде обитания. Сезонные изменения в жизни организмов.

Лабораторные и практические работы

Выявление приспособлений организмов к среде обитания (на конкретных примерах).

Экскурсии или видеоэкскурсии.

Растительный и животный мир родного края (краеведение).

Природные сообщества

Понятие о природном сообществе. Взаимосвязи организмов в природных сообществах. Пищевые связи в сообществах. Пищевые звенья,

цепи и сети питания. Производители, потребители и разрушители органических веществ в природных сообществах. Примеры природных сообществ (лес, пруд, озеро и другие природные сообщества).

Искусственные сообщества, их отличительные признаки от природных сообществ. Причины неустойчивости искусственных сообществ. Роль искусственных сообществ в жизни человека.

Природные зоны Земли, их обитатели. Флора и фауна природных зон. Ландшафты: природные и культурные.

Лабораторные и практические работы

Изучение искусственных сообществ и их обитателей (на примере аквариума и других искусственных сообществ).

Экскурсии или видеоэкскурсии

Изучение природных сообществ (на примере леса, озера, пруда, луга и других природных сообществ.).

Изучение сезонных явлений в жизни природных сообществ.

Живая природа и человек

Изменения в природе в связи с развитием сельского хозяйства, производства и ростом численности населения. Влияние человека на живую природу в ходе истории. Глобальные экологические проблемы. Загрязнение воздушной и водной оболочек Земли, потери почв, их предотвращение. Пути сохранения биологического разнообразия. Охраняемые территории (заповедники, заказники, национальные парки, памятники природы). Красная книга Российской Федерации. Осознание жизни как великой ценности.

Практические работы.

Проведение акции по уборке мусора в ближайшем лесу, парке, сквере или на пришкольной территории.

6 класс

Растительный организм

Ботаника – наука о растениях. Разделы ботаники. Связь ботаники с другими науками и техникой. Общие признаки растений.

Разнообразие растений. Уровни организации растительного организма. Высшие и низшие растения. Споровые и семенные растения.

Растительная клетка. Изучение растительной клетки под световым микроскопом: клеточная оболочка, ядро, цитоплазма (пластиды, митохондрии, вакуоли с клеточным соком). Растительные ткани. Функции растительных тканей.

Органы и системы органов растений. Строение органов растительного организма, их роль и связь между собой.

Лабораторные и практические работы

Изучение микроскопического строения листа водного растения элодеи.

Изучение строения растительных тканей (использование микропрепаратов).

Изучение внешнего строения травянистого цветкового растения (на живых или гербарных экземплярах растений): пастушья сумка, редька дикая, лютик едкий и другие растения.

Обнаружение неорганических и органических веществ в растении.

Экскурсии или видеоэкскурсии

Ознакомление в природе с цветковыми растениями.

Строение и многообразие покрытосеменных растений

Строение семян. Состав и строение семян.

Виды корней и типы корневых систем. Видоизменения корней. Корень – орган почвенного (минерального) питания. Корни и корневые системы. Внешнее и внутреннее строение корня в связи с его функциями. Корневой чехлик. Зоны корня. Корневые волоски. Рост корня. Поглощение корнями воды и минеральных веществ, необходимых растению (корневое давление, осмос). Видоизменение корней.

Побег. Развитие побега из почки. Строение стебля. Внешнее и внутреннее строение листа. Видоизменения побегов: корневище, клубень, луковица. Их строение, биологическое и хозяйственное значение. Побег и почки. Листорасположение и листовая мозаика. Строение и функции листа. Простые и сложные листья. Видоизменения листьев. Особенности внутреннего строения листа в связи с его функциями (кожица и устьица, основная ткань листа, проводящие пучки). Лист – орган воздушного питания.

Строение и разнообразие цветков. Соцветия. Плоды. Типы плодов. Распространение плодов и семян в природе.

Лабораторные и практические работы

Изучение строения корневых систем (стержневой и мочковатой) на примере гербарных экземпляров или живых растений.

Изучение микропрепарата клеток корня.

Ознакомление с внешним строением листьев и листорасположением (на комнатных растениях).

Изучение строения вегетативных и генеративных почек (на примере сирени, тополя и других растений).

Изучение микроскопического строения листа (на готовых микропрепаратах).

Рассматривание микроскопического строения ветки дерева (на готовом микропрепарате).

Исследование строения корневища, клубня, луковицы.

Изучение строения цветков.

Ознакомление с различными типами соцветий.

Изучение строения семян двудольных растений.

Изучение строения семян однодольных растений.

Жизнедеятельность растительного организма

Обмен веществ у растений

Неорганические (вода, минеральные соли) и органические вещества (белки, жиры, углеводы, нуклеиновые кислоты, витамины и другие вещества) растения. Минеральное питание растений. Удобрения.

Питание растения

Поглощение корнями воды и минеральных веществ, необходимых растению (корневое давление, осмос). Почва, её плодородие. Значение обработки почвы (окучивание), внесения удобрений, прореживания проростков, полива для жизни культурных растений. Гидропоника.

Фотосинтез. Лист – орган воздушного питания. Значение фотосинтеза в природе и в жизни человека.

Дыхание растения

Дыхание корня. Рыхление почвы для улучшения дыхания корней. Условия, препятствующие дыханию корней. Лист как орган дыхания (устьичный аппарат). Поступление в лист атмосферного воздуха. Сильная запылённость воздуха, как препятствие для дыхания листьев. Стебель как орган дыхания (наличие устьиц в кожице, чечевичек). Особенности дыхания растений. Взаимосвязь дыхания растения с фотосинтезом.

Транспорт веществ в растении

Связь клеточного строения стебля с его функциями. Рост стебля в длину. Клеточное строение стебля травянистого растения: кожица, проводящие пучки, основная ткань (паренхима). Клеточное строение стебля древесного растения: кора (пробка, луб), камбий, древесина и сердцевина. Рост стебля в толщину. Проводящие ткани корня. Транспорт воды и минеральных веществ в растении (сосуды древесины) – восходящий ток. Испарение воды через стебель и листья (транспирация). Регуляция испарения воды в растении. Влияние внешних условий на испарение воды. Транспорт органических веществ в растении (ситовидные трубки луба) – нисходящий ток. Перераспределение и запасание веществ в растении. Выделение у растений. Листопад.

Рост и развитие растения

Прорастание семян. Условия прорастания семян. Подготовка семян к посеву. Развитие проростков.

Образовательные ткани. Конус нарастания побега, рост кончика корня. Верхушечный и вставочный рост. Рост корня и стебля в толщину, камбий. Образование годичных колец у древесных растений. Влияние фитогормонов на рост растения. Ростовые движения растений. Развитие побега из почки.

Размножение растений и его значение. Семенное (генеративное) размножение растений. Цветки и соцветия. Опыление. Перекрёстное опыление (ветром, животными, водой) и самоопыление. Двойное оплодотворение. Наследование признаков обоих родителей.

Вегетативное размножение цветковых растений в природе. Вегетативное размножение культурных растений. Клоны. Сохранение признаков материнского растения. Хозяйственное значение вегетативного размножения.

Лабораторные и практические работы

Наблюдение за ростом корня.

Наблюдение за ростом побега.

Определение возраста дерева по спилу.

Выявление передвижения воды и минеральных веществ по древесине.

Наблюдение процесса выделения кислорода на свету аквариумными растениями.

Изучение роли рыхления для дыхания корней.

Овладение приёмами вегетативного размножения растений (черенкование побегов, черенкование листьев и другие) на примере комнатных растений (традесканция, сенполия, бегония, сансевиера и другие растения).

Определение всхожести семян культурных растений и посев их в грунт.

Наблюдение за ростом и развитием цветкового растения в комнатных условиях (на примере фасоли или посевного гороха).

Определение условий прорастания семян.

7 класс

Систематические группы растений

Классификация растений. Вид как основная систематическая категория. Система растительного мира. Низшие, высшие споровые, высшие семенные растения. Основные таксоны (категории) систематики растений (царство, отдел, класс, порядок, семейство, род, вид). История развития систематики, описание видов, открытие новых видов. Роль систематики в биологии.

Низшие растения. Водоросли. Общая характеристика водорослей. Одноклеточные и многоклеточные зелёные водоросли. Строение и жизнедеятельность зелёных водорослей. Размножение зелёных водорослей (бесполое и половое). Бурые и красные водоросли, их строение и жизнедеятельность. Значение водорослей в природе и жизни человека.

Высшие споровые растения. Моховидные (Мхи). Общая характеристика мхов. Строение и жизнедеятельность зелёных и сфагновых мхов. Приспособленность мхов к жизни на сильно увлажнённых почвах. Размножение мхов, цикл развития на примере зелёного мха кукушкин лён. Роль мхов в заболачивании почв и торфообразовании. Использование торфа и продуктов его переработки в хозяйственной деятельности человека.

Плауновидные (Плауны). Хвощевидные (Хвощи), Папоротниковидные (Папоротники). Общая характеристика. Усложнение строения папоротникообразных растений по сравнению с мхами. Особенности строения и жизнедеятельности плаунов, хвощей и папоротников. Размножение папоротникообразных. Цикл развития папоротника. Роль древних папоротникообразных в образовании каменного угля. Значение папоротникообразных в природе и жизни человека.

Высшие семенные растения. Голосеменные. Общая характеристика. Хвойные растения, их разнообразие. Строение и жизнедеятельность хвойных.

Размножение хвойных, цикл развития на примере сосны. Значение хвойных растений в природе и жизни человека.

Покрытосеменные (цветковые) растения. Общая характеристика. Особенности строения и жизнедеятельности покрытосеменных как наиболее высокоорганизованной группы растений, их господство на Земле. Классификация покрытосеменных растений: класс Двудольные и класс Однодольные. Признаки классов. Цикл развития покрытосеменного растения.

Семейства покрытосеменных (цветковых) растений (изучаются три семейства растений по выбору учителя с учётом местных условий, при этом возможно изучать семейства, не вошедшие в перечень, если они являются наиболее распространёнными в данном регионе). Характерные признаки семейств класса Двудольные (Крестоцветные, или Капустные, Розоцветные, или Розовые, Мотыльковые, или Бобовые, Паслёновые, Сложноцветные, или Астровые) и класса Однодольные (Лилейные, Злаки, или Мятликовые). Многообразие растений. Дикорастущие представители семейств. Культурные представители семейств, их использование человеком.

Лабораторные и практические работы

Изучение строения одноклеточных водорослей (на примере хламидомонады и хлореллы).

Изучение строения многоклеточных нитчатых водорослей (на примере спирогиры и улотрикса).

Изучение внешнего строения мхов (на местных видах).

Изучение внешнего строения папоротника или хвоща.

Изучение внешнего строения веток, хвои, шишек и семян голосеменных растений (на примере ели, сосны или лиственницы).

Изучение внешнего строения покрытосеменных растений.

Изучение признаков представителей семейств: Крестоцветные (Капустные), Розоцветные (Розовые), Мотыльковые (Бобовые), Паслёновые,

Сложноцветные (Астровые), Лилейные, Злаки (Мятликовые) на гербарных и натуральных образцах.

Определение видов растений (на примере трёх семейств) с использованием определителей растений или определительных карточек.

Развитие растительного мира на Земле

Эволюционное развитие растительного мира на Земле. Сохранение в земной коре растительных остатков, их изучение. «Живые ископаемые» растительного царства. Жизнь растений в воде. Первые наземные растения. Освоение растениями суши. Этапы развития наземных растений основных систематических групп. Вымершие растения.

Экскурсии или видеоэкскурсии

Развитие растительного мира на Земле (экскурсия в палеонтологический или краеведческий музей).

Растения в природных сообществах

Растения и среда обитания. Экологические факторы. Растения и условия неживой природы: свет, температура, влага, атмосферный воздух. Растения и условия живой природы: прямое и косвенное воздействие организмов на растения. Приспособленность растений к среде обитания. Взаимосвязи растений между собой и с другими организмами.

Растительные сообщества. Видовой состав растительных сообществ, преобладающие в них растения. Распределение видов в растительных сообществах. Сезонные изменения в жизни растительного сообщества. Смена растительных сообществ. Растительность (растительный покров) природных зон Земли. Флора.

Растения и человек

Культурные растения и их происхождение. Центры многообразия и происхождения культурных растений. Земледелие. Культурные растения сельскохозяйственных угодий: овощные, плодово-ягодные, полевые. Растения города, особенность городской флоры. Парки, лесопарки, скверы,

ботанические сады. Декоративное цветоводство. Комнатные растения, комнатное цветоводство. Последствия деятельности человека в экосистемах. Охрана растительного мира. Восстановление численности редких видов растений: особо охраняемые природные территории (ООПТ). Красная книга России. Меры сохранения растительного мира.

Экскурсии или видеоэкскурсии

Изучение сельскохозяйственных растений региона.

Изучение сорных растений региона.

Грибы. Лишайники. Бактерии

Грибы. Общая характеристика. Шляпочные грибы, их строение, питание, рост, размножение. Съедобные и ядовитые грибы. Меры профилактики заболеваний, связанных с грибами. Значение шляпочных грибов в природных сообществах и жизни человека. Промышленное выращивание шляпочных грибов (шампиньоны).

Плесневые грибы. Дрожжевые грибы. Значение плесневых и дрожжевых грибов в природе и жизни человека (пищевая и фармацевтическая промышленность и другие).

Паразитические грибы. Разнообразие и значение паразитических грибов (головня, спорынья, фитофтора, трутовик и другие). Борьба с заболеваниями, вызываемыми паразитическими грибами.

Лишайники – комплексные организмы. Строение лишайников. Питание, рост и размножение лишайников. Значение лишайников в природе и жизни человека.

Бактерии – доядерные организмы. Общая характеристика бактерий. Бактериальная клетка. Размножение бактерий. Распространение бактерий. Разнообразие бактерий. Значение бактерий в природных сообществах. Болезнетворные бактерии и меры профилактики заболеваний, вызываемых бактериями. Бактерии на службе у человека (в сельском хозяйстве, промышленности).

Лабораторные и практические работы

Изучение строения одноклеточных (мукор) и многоклеточных (пеницилл) плесневых грибов.

Изучение строения плодовых тел шляпочных грибов (или изучение шляпочных грибов на муляжах).

Изучение строения лишайников.

Изучение строения бактерий (на готовых микропрепаратах).

8 класс

Животный организм

Зоология – наука о животных. Разделы зоологии. Связь зоологии с другими науками и техникой.

Общие признаки животных. Отличия животных от растений. Многообразие животного мира. Одноклеточные и многоклеточные животные. Форма тела животного, симметрия, размеры тела и другое.

Животная клетка. Открытие животной клетки (А. Левенгук). Строение животной клетки: клеточная мембрана, органоиды передвижения, ядро с ядрышком, цитоплазма (митохондрии, пищеварительные и сократительные вакуоли, лизосомы, клеточный центр). Процессы, происходящие в клетке. Деление клетки. Ткани животных, их разнообразие. Органы и системы органов животных. Организм – единое целое.

Лабораторные и практические работы

Исследование под микроскопом готовых микропрепаратов клеток и тканей животных.

Строение и жизнедеятельность организма животного

Опора и движение животных. Особенности гидростатического, наружного и внутреннего скелета у животных. Передвижение у одноклеточных (амёбовидное, жгутиковое). Мышечные движения у многоклеточных: полёт насекомых, птиц, плавание рыб, движение по суше

позвоночных животных (ползание, бег, ходьба и другое). Рычажные конечности.

Питание и пищеварение у животных. Значение питания. Питание и пищеварение у простейших. Внутриволостное и внутриклеточное пищеварение, замкнутая и сквозная пищеварительная система у беспозвоночных. Пищеварительный тракт у позвоночных, пищеварительные железы. Ферменты. Особенности пищеварительной системы у представителей отрядов млекопитающих.

Дыхание животных. Значение дыхания. Газообмен через всю поверхность клетки. Жаберное дыхание. Наружные и внутренние жабры. Кожное, трахейное, лёгочное дыхание у обитателей суши. Особенности кожного дыхания. Роль воздушных мешков у птиц.

Транспорт веществ у животных. Роль транспорта веществ в организме животных. Замкнутая и незамкнутая кровеносные системы у беспозвоночных. Сердце, кровеносные сосуды. Спинной и брюшной сосуды, капилляры, «ложные сердца» у дождевого червя. Особенности строения незамкнутой кровеносной системы у моллюсков и насекомых. Круги кровообращения и особенности строения сердец у позвоночных, усложнение системы кровообращения.

Выделение у животных. Значение выделения конечных продуктов обмена веществ. Сократительные вакуоли у простейших. Звёздчатые клетки и каналы у плоских червей, выделительные трубочки и воронки у кольчатых червей. Мальпигиевы сосуды у насекомых. Почки (туловищные и тазовые), мочеточники, мочевой пузырь у позвоночных животных. Особенности выделения у птиц, связанные с полётом.

Покровы тела у животных. Покровы у беспозвоночных. Усложнение строения кожи у позвоночных. Кожа как орган выделения. Роль кожи в теплоотдаче. Производные кожи. Средства пассивной и активной защиты у животных.

Координация и регуляция жизнедеятельности у животных. Раздражимость у одноклеточных животных. Таксисы (фототаксис, трофотаксис, хемотаксис и другие таксисы). Нервная регуляция. Нервная система, её значение. Нервная система у беспозвоночных: сетчатая (диффузная), стволовая, узловая. Нервная система у позвоночных (трубчатая): головной и спинной мозг, нервы. Усложнение головного мозга от рыб до млекопитающих. Появление больших полушарий, коры, борозд и извилин. Гуморальная регуляция. Роль гормонов в жизни животных. Половые гормоны. Половой диморфизм. Органы чувств, их значение. Рецепторы. Простые и сложные (фасеточные) глаза у насекомых. Орган зрения и слуха у позвоночных, их усложнение. Органы обоняния, вкуса и осязания у беспозвоночных и позвоночных животных. Орган боковой линии у рыб.

Поведение животных. Врождённое и приобретённое поведение (инстинкт и научение). Научение: условные рефлексы, импринтинг (запечатление), инсайт (постижение). Поведение: пищевое, оборонительное, территориальное, брачное, исследовательское. Стимулы поведения.

Размножение и развитие животных. Бесполое размножение: деление клетки одноклеточного организма на две, почкование, фрагментация. Половое размножение. Преимущество полового размножения. Половые железы. Яичники и семенники. Половые клетки (гаметы). Оплодотворение. Зигота. Партеногенез. Зародышевое развитие. Строение яйца птицы. Внутриутробное развитие млекопитающих. Зародышевые оболочки. Плацента (детское место). Пупочный канатик (пуповина). Постэмбриональное развитие: прямое, не прямое. Метаморфоз (развитие с превращением): полный и неполный.

Лабораторные и практические работы

Ознакомление с органами опоры и движения у животных.

Изучение способов поглощения пищи у животных.

Изучение способов дыхания у животных.

Ознакомление с системами органов транспорта веществ у животных.

Изучение покровов тела у животных.

Изучение органов чувств у животных.

Формирование условных рефлексов у аквариумных рыб.

Строение яйца и развитие зародыша птицы (курицы).

Систематические группы животных

Основные категории систематики животных. Вид как основная систематическая категория животных. Классификация животных. Система животного мира. Систематические категории животных (царство, тип, класс, отряд, семейство, род, вид), их соподчинение. Бинарная номенклатура. Отражение современных знаний о происхождении и родстве животных в классификации животных.

Одноклеточные животные – простейшие. Строение и жизнедеятельность простейших. Местообитание и образ жизни. Образование цисты при неблагоприятных условиях среды. Многообразие простейших. Значение простейших в природе и жизни человека (образование осадочных пород, возбудители заболеваний, симбиотические виды). Пути заражения человека и меры профилактики, вызываемые одноклеточными животными (малярийный плазмодий).

Лабораторные и практические работы

Исследование строения инфузории-туфельки и наблюдение за её передвижением. Изучение хемотаксиса.

Многообразие простейших (на готовых препаратах).

Изготовление модели клетки простейшего (амёбы, инфузории-туфельки и другое.).

Многоклеточные животные. Кишечнополостные

Общая характеристика. Местообитание. Особенности строения и жизнедеятельности. Эктодерма и энтодерма. Внутриволокнистое и клеточное переваривание пищи. Регенерация. Рефлекс. Бесполое размножение (почкование). Половое размножение. Гермафродитизм. Раздельнополые

кишечнополостные. Многообразие кишечнополостных. Значение кишечнополостных в природе и жизни человека. Коралловые полипы и их роль в рифообразовании.

Лабораторные и практические работы

Исследование строения пресноводной гидры и её передвижения (школьный аквариум).

Исследование питания гидры дафниями и циклопами (школьный аквариум).

Изготовление модели пресноводной гидры.

Плоские, круглые, кольчатые черви

Общая характеристика. Особенности строения и жизнедеятельности плоских, круглых и кольчатых червей. Многообразие червей. Паразитические плоские и круглые черви. Циклы развития печёночного сосальщика, бычьего цепня, человеческой аскариды. Черви, их приспособления к паразитизму, вред, наносимый человеку, сельскохозяйственным растениям и животным. Меры по предупреждению заражения паразитическими червями. Роль червей как почвообразователей.

Лабораторные и практические работы

Исследование внешнего строения дождевого червя. Наблюдение за реакцией дождевого червя на раздражители.

Исследование внутреннего строения дождевого червя (на готовом влажном препарате и микропрепарате).

Изучение приспособлений паразитических червей к паразитизму (на готовых влажных и микропрепаратах).

Членистоногие.

Общая характеристика. Среды жизни. Внешнее и внутреннее строение членистоногих. Многообразие членистоногих. Представители классов.

Ракообразные. Особенности строения и жизнедеятельности.

Значение ракообразных в природе и жизни человека.

Паукообразные. Особенности строения и жизнедеятельности в связи с жизнью на суше. Клещи – вредители культурных растений и меры борьбы с ними. Паразитические клещи – возбудители и переносчики опасных болезней. Меры защиты от клещей. Роль клещей в почвообразовании.

Насекомые. Особенности строения и жизнедеятельности. Размножение насекомых и типы развития. Отряды насекомых: Прямокрылые, Равнокрылые, Полужесткокрылые, Чешуекрылые, Жесткокрылые, Перепончатокрылые, Двукрылые и другие. Насекомые – переносчики возбудителей и паразиты человека и домашних животных. Насекомые-вредители сада, огорода, поля, леса. Насекомые, снижающие численность вредителей растений. Поведение насекомых, инстинкты. Меры по сокращению численности насекомых-вредителей. Значение насекомых в природе и жизни человека.

Лабораторные и практические работы

Исследование внешнего строения насекомого (на примере майского жука или других крупных насекомых-вредителей).

Ознакомление с различными типами развития насекомых (на примере коллекций).

Моллюски

Общая характеристика. Местообитание моллюсков. Строение и процессы жизнедеятельности, характерные для брюхоногих, двустворчатых, головоногих моллюсков. Черты приспособленности моллюсков к среде обитания. Размножение моллюсков. Многообразие моллюсков. Значение моллюсков в природе и жизни человека.

Лабораторные и практические работы

Исследование внешнего строения раковин пресноводных и морских моллюсков (раковины беззубки, перловицы, прудовика, катушки и другие).

Хордовые

Общая характеристика. Зародышевое развитие хордовых. Систематические группы хордовых. Подтип Бесчерепные (ланцетник). Подтип Черепные, или Позвоночные.

Рыбы

Общая характеристика. Местообитание и внешнее строение рыб. Особенности внутреннего строения и процессов жизнедеятельности. Приспособленность рыб к условиям обитания. Отличия хрящевых рыб от костных рыб. Размножение, развитие и миграция рыб в природе. Многообразие рыб, основные систематические группы рыб. Значение рыб в природе и жизни человека. Хозяйственное значение рыб.

Лабораторные и практические работы

Исследование внешнего строения и особенностей передвижения рыбы (на примере живой рыбы в банке с водой).

Исследование внутреннего строения рыбы (на примере готового влажного препарата).

Земноводные

Общая характеристика. Местообитание земноводных. Особенности внешнего и внутреннего строения, процессов жизнедеятельности, связанных с выходом земноводных на сушу. Приспособленность земноводных к жизни в воде и на суше. Размножение и развитие земноводных. Многообразие земноводных и их охрана. Значение земноводных в природе и жизни человека.

Пресмыкающиеся

Общая характеристика. Местообитание пресмыкающихся. Особенности внешнего и внутреннего строения пресмыкающихся. Процессы жизнедеятельности. Приспособленность пресмыкающихся к жизни на суше. Размножение и развитие пресмыкающихся. Регенерация. Многообразие пресмыкающихся и их охрана. Значение пресмыкающихся в природе и жизни человека.

Птицы

Общая характеристика. Особенности внешнего строения птиц. Особенности внутреннего строения и процессов жизнедеятельности птиц. Приспособления птиц к полёту. Поведение. Размножение и развитие птиц. Забота о потомстве. Сезонные явления в жизни птиц. Миграции птиц, их изучение. Многообразие птиц. Экологические группы птиц (по выбору учителя на примере трёх экологических групп с учётом распространения птиц в регионе). Приспособленность птиц к различным условиям среды. Значение птиц в природе и жизни человека.

Лабораторные и практические работы

Исследование внешнего строения и перьевого покрова птиц (на примере чучела птиц и набора перьев: контурных, пуховых и пуха).

Исследование особенностей скелета птицы.

Млекопитающие

Общая характеристика. Среды жизни млекопитающих. Особенности внешнего строения, скелета и мускулатуры, внутреннего строения. Процессы жизнедеятельности. Усложнение нервной системы. Поведение млекопитающих. Размножение и развитие. Забота о потомстве.

Первозвери. Однопроходные (яйцекладущие) и Сумчатые (низшие звери). Плацентарные млекопитающие. Многообразие млекопитающих (по выбору учителя изучаются 6 отрядов млекопитающих на примере двух видов из каждого отряда). Насекомоядные и Рукокрылые. Грызуны, Зайцеобразные. Хищные. Ластоногие и Китообразные. Парнокопытные и Непарнокопытные. Приматы. Семейства отряда Хищные: собачьи, кошачьи, куньи, медвежьи.

Значение млекопитающих в природе и жизни человека. Млекопитающие – переносчики возбудителей опасных заболеваний. Меры борьбы с грызунами. Многообразие млекопитающих родного края.

Лабораторные и практические работы

Исследование особенностей скелета млекопитающих.

Исследование особенностей зубной системы млекопитающих.

Развитие животного мира на Земле

Эволюционное развитие животного мира на Земле. Усложнение животных в процессе эволюции. Доказательства эволюционного развития животного мира. Палеонтология. Ископаемые остатки животных, их изучение. Методы изучения ископаемых остатков. Реставрация древних животных. «Живые ископаемые» животного мира.

Жизнь животных в воде. Одноклеточные животные. Происхождение многоклеточных животных. Основные этапы эволюции беспозвоночных. Основные этапы эволюции позвоночных животных. Вымершие животные.

Лабораторные и практические работы

Исследование ископаемых остатков вымерших животных.

Животные в природных сообществах

Животные и среда обитания. Влияние света, температуры и влажности на животных. Приспособленность животных к условиям среды обитания.

Популяции животных, их характеристики. Одиночный и групповой образ жизни. Взаимосвязи животных между собой и с другими организмами. Пищевые связи в природном сообществе. Пищевые уровни, экологическая пирамида. Экосистема.

Животный мир природных зон Земли. Основные закономерности распределения животных на планете. Фауна.

Животные и человек

Воздействие человека на животных в природе: прямое и косвенное. Промысловые животные (рыболовство, охота). Ведение промысла животных на основе научного подхода. Загрязнение окружающей среды.

Одомашнивание животных. Селекция, породы, искусственный отбор, дикие предки домашних животных. Значение домашних животных в жизни человека. Животные сельскохозяйственных угодий. Методы борьбы с животными-вредителями.

Город как особая искусственная среда, созданная человеком. Синантропные виды животных. Условия их обитания. Беспозвоночные и позвоночные животные города. Адаптация животных к новым условиям. Рекреационный пресс на животных диких видов в условиях города. Безнадзорные домашние животные. Питомники. Восстановление численности редких видов животных: особо охраняемые природные территории (ООПТ). Красная книга России. Меры сохранения животного мира.

9 класс

Человек – биосоциальный вид

Науки о человеке (анатомия, физиология, психология, антропология, гигиена, санитария, экология человека). Методы изучения организма человека. Значение знаний о человеке для самопознания и сохранения здоровья. Особенности человека как биосоциального существа.

Место человека в системе органического мира. Человек как часть природы. Систематическое положение современного человека. Сходство человека с млекопитающими. Отличие человека от приматов. Доказательства животного происхождения человека. Человек разумный. Антропогенез, его этапы. Биологические и социальные факторы становления человека. Человеческие расы.

Структура организма человека

Строение и химический состав клетки. Обмен веществ и превращение энергии в клетке. Многообразие клеток, их деление. Нуклеиновые кислоты. Гены. Хромосомы. Хромосомный набор. Митоз, мейоз. Соматические и половые клетки. Стволовые клетки. Типы тканей организма человека: эпителиальные, соединительные, мышечные, нервная. Свойства тканей, их функции. Органы и системы органов. Организм как единое целое. Взаимосвязь органов и систем как основа гомеостаза.

Лабораторные и практические работы

Изучение микроскопического строения тканей (на готовых микропрепаратах).

Распознавание органов и систем органов человека (по таблицам).

Нейрогуморальная регуляция

Нервная система человека, её организация и значение. Нейроны, нервы, нервные узлы. Рефлекс. Рефлекторная дуга.

Рецепторы. Двухнейронные и трёхнейронные рефлекторные дуги. Спинной мозг, его строение и функции. Рефлексы спинного мозга. Головной мозг, его строение и функции. Большие полушария. Рефлексы головного мозга. Безусловные (врождённые) и условные (приобретённые) рефлексы. Соматическая нервная система. Вегетативная (автономная) нервная система. Нервная система как единое целое. Нарушения в работе нервной системы.

Гуморальная регуляция функций. Эндокринная система. Железы внутренней секреции. Железы смешанной секреции. Гормоны, их роль в регуляции физиологических функций организма, роста и развития. Нарушение в работе эндокринных желёз. Особенности рефлекторной и гуморальной регуляции функций организма.

Лабораторные и практические работы

Изучение головного мозга человека (по муляжам).

Изучение изменения размера зрачка в зависимости от освещённости.

Опора и движение

Значение опорно-двигательного аппарата. Скелет человека, строение его отделов и функции. Кости, их химический состав, строение. Типы костей. Рост костей в длину и толщину. Соединение костей. Скелет головы. Скелет туловища. Скелет конечностей и их поясов. Особенности скелета человека, связанные с прямохождением и трудовой деятельностью.

Мышечная система. Строение и функции скелетных мышц. Работа мышц: статическая и динамическая, мышцы сгибатели и разгибатели.

Утомление мышц. Гиподинамия. Роль двигательной активности в сохранении здоровья.

Нарушения опорно-двигательной системы. Возрастные изменения в строении костей. Нарушение осанки. Предупреждение искривления позвоночника и развития плоскостопия. Профилактика травматизма. Первая помощь при травмах опорно-двигательного аппарата.

Лабораторные и практические работы

Исследование свойств кости.

Изучение строения костей (на муляжах).

Изучение строения позвонков (на муляжах).

Определение гибкости позвоночника.

Измерение массы и роста своего организма.

Изучение влияния статической и динамической нагрузки на утомление мышц.

Выявление нарушения осанки.

Определение признаков плоскостопия.

Оказание первой помощи при повреждении скелета и мышц.

Внутренняя среда организма

Внутренняя среда и её функции. Форменные элементы крови: эритроциты, лейкоциты и тромбоциты. Малокровие, его причины. Красный костный мозг, его роль в организме. Плазма крови. Постоянство внутренней среды (гомеостаз). Свёртывание крови. Группы крови. Резус-фактор. Переливание крови. Донорство.

Иммунитет и его виды. Факторы, влияющие на иммунитет (приобретённые иммунодефициты): радиационное облучение, химическое отравление, голодание, воспаление, вирусные заболевания, ВИЧ-инфекция. Вилочковая железа, лимфатические узлы. Вакцины и лечебные сыворотки. Значение работ Л. Пастера и И.И. Мечникова по изучению иммунитета.

Лабораторные и практические работы

Изучение микроскопического строения крови человека и лягушки (сравнение) на готовых микропрепаратах.

Кровообращение

Органы кровообращения. Строение и работа сердца. Автоматизм сердца. Сердечный цикл, его длительность. Большой и малый круги кровообращения. Движение крови по сосудам. Пульс. Лимфатическая система, лимфоотток. Регуляция деятельности сердца и сосудов. Гигиена сердечно-сосудистой системы. Профилактика сердечно-сосудистых заболеваний. Первая помощь при кровотечениях.

Лабораторные и практические работы

Измерение кровяного давления.

Определение пульса и числа сердечных сокращений в покое и после дозированных физических нагрузок у человека.

Первая помощь при кровотечениях.

Дыхание

Дыхание и его значение. Органы дыхания. Лёгкие. Взаимосвязь строения и функций органов дыхания. Газообмен в лёгких и тканях. Жизненная ёмкость лёгких. Механизмы дыхания. Дыхательные движения. Регуляция дыхания.

Инфекционные болезни, передающиеся через воздух, предупреждение воздушно-капельных инфекций. Вред табакокурения, употребления наркотических и психотропных веществ. Реанимация. Охрана воздушной среды. Оказание первой помощи при поражении органов дыхания.

Лабораторные и практические работы

Измерение объёма грудной клетки в состоянии вдоха и выдоха.

Определение частоты дыхания. Влияние различных факторов на частоту дыхания.

Питание и пищеварение

Питательные вещества и пищевые продукты. Питание и его значение. Пищеварение. Органы пищеварения, их строение и функции. Ферменты, их

роль в пищеварении. Пищеварение в ротовой полости. Зубы и уход за ними. Пищеварение в желудке, в тонком и в толстом кишечнике. Всасывание питательных веществ. Всасывание воды. Пищеварительные железы: печень и поджелудочная железа, их роль в пищеварении.

Микробиом человека – совокупность микроорганизмов, населяющих организм человека. Регуляция пищеварения. Методы изучения органов пищеварения. Работы И.П. Павлова.

Гигиена питания. Предупреждение глистных и желудочно-кишечных заболеваний, пищевых отравлений. Влияние курения и алкоголя на пищеварение.

Лабораторные и практические работы

Исследование действия ферментов слюны на крахмал.

Наблюдение действия желудочного сока на белки.

Обмен веществ и превращение энергии

Обмен веществ и превращение энергии в организме человека. Пластический и энергетический обмен. Обмен воды и минеральных солей. Обмен белков, углеводов и жиров в организме. Регуляция обмена веществ и превращения энергии.

Витамины и их роль для организма. Поступление витаминов с пищей. Синтез витаминов в организме. Авитаминозы и гиповитаминозы. Сохранение витаминов в пище.

Нормы и режим питания. Рациональное питание – фактор укрепления здоровья. Нарушение обмена веществ.

Лабораторные и практические работы

Исследование состава продуктов питания.

Составление меню в зависимости от калорийности пищи.

Способы сохранения витаминов в пищевых продуктах.

Кожа

Строение и функции кожи. Кожа и её производные. Кожа и терморегуляция. Влияние на кожу факторов окружающей среды.

Закаливание и его роль. Способы закаливания организма. Гигиена кожи, гигиенические требования к одежде и обуви. Заболевания кожи и их предупреждения. Профилактика и первая помощь при тепловом и солнечном ударах, ожогах и обморожениях.

Лабораторные и практические работы

Исследование с помощью лупы тыльной и ладонной стороны кисти.

Определение жирности различных участков кожи лица.

Описание мер по уходу за кожей лица и волосами в зависимости от типа кожи.

Описание основных гигиенических требований к одежде и обуви.

Выделение

Значение выделения. Органы выделения. Органы мочевыделительной системы, их строение и функции. Микроскопическое строение почки. Нефрон. Образование мочи. Регуляция мочеобразования и мочеиспускания. Заболевания органов мочевыделительной системы, их предупреждение.

Лабораторные и практические работы

Определение местоположения почек (на муляже).

Описание мер профилактики болезней почек.

Размножение и развитие

Органы репродукции, строение и функции. Половые железы. Половые клетки. Оплодотворение. Внутриутробное развитие. Влияние на эмбриональное развитие факторов окружающей среды. Роды. Лактация. Рост и развитие ребёнка. Половое созревание. Наследование признаков у человека. Наследственные болезни, их причины и предупреждение. Набор хромосом, половые хромосомы, гены. Роль генетических знаний для планирования семьи. Инфекции, передающиеся половым путём, их профилактика.

Лабораторные и практические работы

Описание основных мер по профилактике инфекционных вирусных заболеваний: СПИД и гепатит.

Органы чувств и сенсорные системы

Органы чувств и их значение. Анализаторы. Сенсорные системы. Глаз и зрение. Оптическая система глаза. Сетчатка. Зрительные рецепторы. Зрительное восприятие. Нарушения зрения и их причины. Гигиена зрения.

Ухо и слух. Строение и функции органа слуха. Механизм работы слухового анализатора. Слуховое восприятие. Нарушения слуха и их причины. Гигиена слуха.

Органы равновесия, мышечного чувства, осязания, обоняния и вкуса. Взаимодействие сенсорных систем организма.

Лабораторные и практические работы

Определение остроты зрения у человека.

Изучение строения органа зрения (на муляже и влажном препарате).

Изучение строения органа слуха (на муляже).

Поведение и психика

Психика и поведение человека. Потребности и мотивы поведения. Социальная обусловленность поведения человека. Рефлекторная теория поведения. Высшая нервная деятельность человека, работы И.М. Сеченова, И.П. Павлова. Механизм образования условных рефлексов. Торможение. Динамический стереотип. Роль гормонов в поведении. Наследственные и ненаследственные программы поведения у человека. Приспособительный характер поведения.

Первая и вторая сигнальные системы. Познавательная деятельность мозга. Речь и мышление. Память и внимание. Эмоции. Индивидуальные особенности личности: способности, темперамент, характер, одарённость. Типы высшей нервной деятельности и темперамента. Особенности психики человека. Гигиена физического и умственного труда. Режим труда и отдыха. Сон и его значение. Гигиена сна.

Лабораторные и практические работы

Изучение кратковременной памяти.

Определение объёма механической и логической памяти.

Оценка сформированности навыков логического мышления.

Человек и окружающая среда

Человек и окружающая среда. Экологические факторы и их действие на организм человека. Зависимость здоровья человека от состояния окружающей среды. Микроклимат жилых помещений. Соблюдение правил поведения в окружающей среде, в опасных и чрезвычайных ситуациях.

Здоровье человека как социальная ценность. Факторы, нарушающие здоровье: гиподинамия, курение, употребление алкоголя, наркотиков, несбалансированное питание, стресс. Укрепление здоровья: аутотренинг, закаливание, двигательная активность, сбалансированное питание. Культура отношения к собственному здоровью и здоровью окружающих. Всемирная организация здравоохранения.

Человек как часть биосферы Земли. Антропогенные воздействия на природу. Урбанизация. Цивилизация. Техногенные изменения в окружающей среде. Современные глобальные экологические проблемы. Значение охраны окружающей среды для сохранения человечества.

3. ПЛАНИРУЕМЫЕ РЕЗУЛЬТАТЫ ОСВОЕНИЯ ПРОГРАММЫ ПО БИОЛОГИИ

Личностные результаты

Личностные результаты освоения программы по биологии основного общего образования должны отражать готовность обучающихся руководствоваться системой позитивных ценностных ориентаций и расширение опыта деятельности на ее основе и в процессе реализации основных направлений воспитательной деятельности, в том числе в части:

1) гражданского воспитания:

готовность к конструктивной совместной деятельности при выполнении исследований и проектов, стремление к взаимопониманию и взаимопомощи;

2) патриотического воспитания:

отношение к биологии как к важной составляющей культуры, гордость за вклад российских и советских учёных в развитие мировой биологической науки;

3) духовно-нравственного воспитания:

готовность оценивать поведение и поступки с позиции нравственных норм и норм экологической культуры;

понимание значимости нравственного аспекта деятельности человека в медицине и биологии;

4) эстетического воспитания:

понимание роли биологии в формировании эстетической культуры личности;

5) физического воспитания, формирования культуры здоровья и эмоционального благополучия:

ответственное отношение к своему здоровью и установка на здоровый образ жизни (здоровое питание, соблюдение гигиенических правил и норм, сбалансированный режим занятий и отдыха, регулярная физическая активность);

осознание последствий и неприятие вредных привычек (употребление алкоголя, наркотиков, курение) и иных форм вреда для физического и психического здоровья;

соблюдение правил безопасности, в том числе навыки безопасного поведения в природной среде;

сформированность навыка рефлексии, управление собственным эмоциональным состоянием;

б) трудового воспитания:

активное участие в решении практических задач (в рамках семьи, образовательной организации, населенного пункта, края) биологической и экологической направленности, интерес к практическому изучению профессий, связанных с биологией;

7) экологического воспитания:

ориентация на применение биологических знаний при решении задач в области окружающей среды;

осознание экологических проблем и путей их решения;

готовность к участию в практической деятельности экологической направленности;

8) ценности научного познания:

ориентация на современную систему научных представлений об основных биологических закономерностях, взаимосвязях человека с природной и социальной средой;

понимание роли биологической науки в формировании научного мировоззрения;

развитие научной любознательности, интереса к биологической науке, навыков исследовательской деятельности;

9) адаптации обучающегося к изменяющимся условиям социальной и природной среды:

адекватная оценка изменяющихся условий;

принятие решения (индивидуальное, в группе) в изменяющихся условиях на основании анализа биологической информации;

планирование действий в новой ситуации на основании знаний биологических закономерностей.

Метапредметные результаты

Метапредметные результаты освоения программы по биологии основного общего образования, должны отражать овладение следующими универсальными учебными действиями:

Познавательные универсальные учебные действия

1) базовые логические действия:

выявлять и характеризовать существенные признаки биологических объектов (явлений);

устанавливать существенный признак классификации биологических объектов (явлений, процессов), основания для обобщения и сравнения, критерии проводимого анализа;

с учётом предложенной биологической задачи выявлять закономерности и противоречия в рассматриваемых фактах и наблюдениях, предлагать критерии для выявления закономерностей и противоречий;

выявлять дефициты информации, данных, необходимых для решения поставленной задачи;

выявлять причинно-следственные связи при изучении биологических явлений и процессов, делать выводы с использованием дедуктивных и индуктивных умозаключений, умозаключений по аналогии, формулировать гипотезы о взаимосвязях;

самостоятельно выбирать способ решения учебной биологической задачи (сравнивать несколько вариантов решения, выбирать наиболее подходящий с учётом самостоятельно выделенных критериев).

2) базовые исследовательские действия:

использовать вопросы как исследовательский инструмент познания;

формулировать вопросы, фиксирующие разрыв между реальным и желательным состоянием ситуации, объекта, и самостоятельно устанавливать искомое и данное;

формировать гипотезу об истинности собственных суждений, аргументировать свою позицию, мнение;

проводить по самостоятельно составленному плану наблюдение, несложный биологический эксперимент, небольшое исследование по установлению особенностей биологического объекта (процесса) изучения,

причинно-следственных связей и зависимостей биологических объектов между собой;

оценивать на применимость и достоверность информацию, полученную в ходе наблюдения и эксперимента;

самостоятельно формулировать обобщения и выводы по результатам проведённого наблюдения, эксперимента, владеть инструментами оценки достоверности полученных выводов и обобщений;

прогнозировать возможное дальнейшее развитие биологических процессов и их последствия в аналогичных или сходных ситуациях, а также выдвигать предположения об их развитии в новых условиях и контекстах.

3) работа с информацией:

применять различные методы, инструменты и запросы при поиске и отборе биологической информации или данных из источников с учётом предложенной учебной биологической задачи;

выбирать, анализировать, систематизировать и интерпретировать биологическую информацию различных видов и форм представления;

находить сходные аргументы (подтверждающие или опровергающие одну и ту же идею, версию) в различных информационных источниках;

самостоятельно выбирать оптимальную форму представления информации и иллюстрировать решаемые задачи несложными схемами, диаграммами, иной графикой и их комбинациями;

оценивать надёжность биологической информации по критериям, предложенным учителем или сформулированным самостоятельно;

запоминать и систематизировать биологическую информацию.

Коммуникативные универсальные учебные действия

1) общение:

воспринимать и формулировать суждения, выражать эмоции в процессе выполнения практических и лабораторных работ;

выражать себя (свою точку зрения) в устных и письменных текстах;

распознавать невербальные средства общения, понимать значение социальных знаков, знать и распознавать предпосылки конфликтных ситуаций и смягчать конфликты, вести переговоры;

понимать намерения других, проявлять уважительное отношение к собеседнику и в корректной форме формулировать свои возражения;

в ходе диалога и (или) дискуссии задавать вопросы по существу обсуждаемой биологической темы и высказывать идеи, нацеленные на решение биологической задачи и поддержание благожелательности общения;

сопоставлять свои суждения с суждениями других участников диалога, обнаруживать различие и сходство позиций;

публично представлять результаты выполненного биологического опыта (эксперимента, исследования, проекта);

самостоятельно выбирать формат выступления с учётом задач презентации и особенностей аудитории и в соответствии с ним составлять устные и письменные тексты с использованием иллюстративных материалов.

2) совместная деятельность:

понимать и использовать преимущества командной и индивидуальной работы при решении конкретной биологической проблемы, обосновывать необходимость применения групповых форм взаимодействия при решении поставленной учебной задачи;

принимать цель совместной деятельности, коллективно строить действия по её достижению: распределять роли, договариваться, обсуждать процесс и результат совместной работы, уметь обобщать мнения нескольких людей, проявлять готовность руководить, выполнять поручения, подчиняться;

планировать организацию совместной работы, определять свою роль (с учётом предпочтений и возможностей всех участников взаимодействия), распределять задачи между членами команды, участвовать в групповых формах работы (обсуждения, обмен мнениями, мозговые штурмы и иные);

выполнять свою часть работы, достигать качественного результата по своему направлению и координировать свои действия с другими членами команды;

оценивать качество своего вклада в общий продукт по критериям, самостоятельно сформулированным участниками взаимодействия, сравнивать результаты с исходной задачей и вклад каждого члена команды в достижение результатов, разделять сферу ответственности и проявлять готовность к предоставлению отчёта перед группой;

овладеть системой универсальных коммуникативных действий, которая обеспечивает сформированность социальных навыков и эмоционального интеллекта обучающихся.

Регулятивные универсальные учебные действия

Самоорганизация:

выявлять проблемы для решения в жизненных и учебных ситуациях, используя биологические знания;

ориентироваться в различных подходах принятия решений (индивидуальное, принятие решения в группе, принятие решений группой);

самостоятельно составлять алгоритм решения задачи (или его часть), выбирать способ решения учебной биологической задачи с учётом имеющихся ресурсов и собственных возможностей, аргументировать предлагаемые варианты решений;

составлять план действий (план реализации намеченного алгоритма решения), корректировать предложенный алгоритм с учётом получения новых биологических знаний об изучаемом биологическом объекте;

делать выбор и брать ответственность за решение.

Самоконтроль, эмоциональный интеллект:

владеть способами самоконтроля, самомотивации и рефлексии;

давать оценку ситуации и предлагать план её изменения;

учитывать контекст и предвидеть трудности, которые могут возникнуть при решении учебной биологической задачи, адаптировать решение к меняющимся обстоятельствам;

объяснять причины достижения (недостижения) результатов деятельности, давать оценку приобретённому опыту, уметь находить позитивное в произошедшей ситуации;

вносить коррективы в деятельность на основе новых обстоятельств, изменившихся ситуаций, установленных ошибок, возникших трудностей;

оценивать соответствие результата цели и условиям;

различать, называть и управлять собственными эмоциями и эмоциями других;

выявлять и анализировать причины эмоций;

ставить себя на место другого человека, понимать мотивы и намерения другого;

регулировать способ выражения эмоций.

Принятие себя и других

осознанно относиться к другому человеку, его мнению;

признавать своё право на ошибку и такое же право другого;

открытость себе и другим;

осознавать невозможность контролировать всё вокруг;

овладеть системой универсальных учебных регулятивных действий, которая обеспечивает формирование смысловых установок личности (внутренняя позиция личности), и жизненных навыков личности (управления собой, самодисциплины, устойчивого поведения).

Предметные результаты

5 класс

характеризовать биологию как науку о живой природе, называть признаки живого, сравнивать объекты живой и неживой природы;

перечислять источники биологических знаний, характеризовать значение биологических знаний для современного человека, профессии, связанные с биологией (4–5 профессий);

приводить примеры вклада российских (в том числе В. И. Вернадский, А. Л. Чижевский) и зарубежных (в том числе Аристотель, Теофраст, Гиппократ) учёных в развитие биологии;

иметь представление о важнейших биологических процессах и явлениях: питание, дыхание, транспорт веществ, раздражимость, рост, развитие, движение, размножение;

применять биологические термины и понятия (в том числе: живые тела, биология, экология, цитология, анатомия, физиология, биологическая систематика, клетка, ткань, орган, система органов, организм, вирус, движение, питание, фотосинтез, дыхание, выделение, раздражимость, рост, размножение, развитие, среда обитания, природное сообщество, искусственное сообщество) в соответствии с поставленной задачей и в контексте;

различать по внешнему виду (изображениям), схемам и описаниям доядерные и ядерные организмы, различные биологические объекты: растения, животных, грибы, лишайники, бактерии, природные и искусственные сообщества, взаимосвязи организмов в природном и искусственном сообществах, представителей флоры и фауны природных зон Земли, ландшафты природные и культурные;

проводить описание организма (растения, животного) по заданному плану, выделять существенные признаки строения и процессов жизнедеятельности организмов, характеризовать организмы как тела живой природы, перечислять особенности растений, животных, грибов, лишайников, бактерий и вирусов;

раскрывать понятие о среде обитания (водной, наземно-воздушной, почвенной, внутриорганизменной), условиях среды обитания;

приводить примеры, характеризующие приспособленность организмов к среде обитания, взаимосвязи организмов в сообществах;

выделять отличительные признаки природных и искусственных сообществ;

аргументировать основные правила поведения человека в природе и объяснять значение природоохранной деятельности человека, анализировать глобальные экологические проблемы;

раскрывать роль биологии в практической деятельности человека;

демонстрировать на конкретных примерах связь знаний биологии со знаниями по математике, предметов гуманитарного цикла, различными видами искусства;

выполнять практические работы (поиск информации с использованием различных источников, описание организма по заданному плану) и лабораторные работы (работа с микроскопом, знакомство с различными способами измерения и сравнения живых объектов);

применять методы биологии (наблюдение, описание, классификация, измерение, эксперимент): проводить наблюдения за организмами, описывать биологические объекты, процессы и явления, выполнять биологический рисунок и измерение биологических объектов;

владеть приёмами работы с лупой, световым и цифровым микроскопами при рассмотрении биологических объектов;

соблюдать правила безопасного труда при работе с учебным и лабораторным оборудованием, химической посудой в соответствии с инструкциями на уроке, во внеурочной деятельности;

использовать при выполнении учебных заданий научно-популярную литературу по биологии, справочные материалы, ресурсы Интернета;

создавать письменные и устные сообщения, используя понятийный аппарат изучаемого раздела биологии.

6 класс

характеризовать ботанику как биологическую науку, её разделы и связи с другими науками и техникой;

приводить примеры вклада российских (в том числе В. В. Докучаев, К. А. Тимирязев, С. Г. Навашин) и зарубежных учёных (в том числе Р. Гук, М. Мальпиги) в развитие наук о растениях;

применять биологические термины и понятия (в том числе: ботаника, растительная клетка, растительная ткань, органы растений, система органов растения: корень, побег почка, лист, видоизменённые органы, цветок, плод, семя, растительный организм, минеральное питание, фотосинтез, дыхание, рост, развитие, размножение, клон, раздражимость) в соответствии с поставленной задачей и в контексте;

описывать строение и жизнедеятельность растительного организма (на примере покрытосеменных или цветковых): поглощение воды и минеральное питание, фотосинтез, дыхание, транспорт веществ, рост, размножение, развитие, связь строения вегетативных и генеративных органов растений с их функциями;

различать и описывать живые и гербарные экземпляры растений по заданному плану, части растений по изображениям, схемам, моделям, муляжам, рельефным таблицам;

характеризовать признаки растений, уровни организации растительного организма, части растений: клетки, ткани, органы, системы органов, организм;

сравнивать растительные ткани и органы растений между собой;

выполнять практические и лабораторные работы по морфологии и физиологии растений, в том числе работы с микроскопом с постоянными (фиксированными) и временными микропрепаратами, исследовательские работы с использованием приборов и инструментов цифровой лаборатории;

характеризовать процессы жизнедеятельности растений: поглощение воды и минеральное питание, фотосинтез, дыхание, рост, развитие, способы

естественного и искусственного вегетативного размножения, семенное размножение (на примере покрытосеменных, или цветковых);

выявлять причинно-следственные связи между строением и функциями тканей и органов растений, строением и жизнедеятельностью растений;

классифицировать растения и их части по разным основаниям;

объяснять роль растений в природе и жизни человека: значение фотосинтеза в природе и в жизни человека, биологическое и хозяйственное значение видоизменённых побегов, хозяйственное значение вегетативного размножения;

применять полученные знания для выращивания и размножения культурных растений;

использовать методы биологии: проводить наблюдения за растениями, описывать растения и их части, ставить простейшие биологические опыты и эксперименты;

соблюдать правила безопасного труда при работе с учебным и лабораторным оборудованием, химической посудой в соответствии с инструкциями на уроке и во внеурочной деятельности;

демонстрировать на конкретных примерах связь знаний биологии со знаниями по математике, географии, технологии, предметов гуманитарного цикла, различными видами искусства;

владеть приёмами работы с биологической информацией: формулировать основания для извлечения и обобщения информации из двух источников, преобразовывать информацию из одной знаковой системы в другую;

создавать письменные и устные сообщения, используя понятийный аппарат изучаемого раздела биологии.

7 класс

характеризовать принципы классификации растений, основные систематические группы растений (водоросли, мхи, плауны, хвощи, папоротники, голосеменные, покрытосеменные или цветковые);

приводить примеры вклада российских (в том числе Н. И. Вавилов, И. В. Мичурин) и зарубежных (в том числе К. Линней, Л. Пастер) учёных в развитие наук о растениях, грибах, лишайниках, бактериях;

применять биологические термины и понятия (в том числе: ботаника, экология растений, микология, бактериология, систематика, царство, отдел, класс, семейство, род, вид, жизненная форма растений, среда обитания, растительное сообщество, высшие растения, низшие растения, споровые растения, семенные растения, водоросли, мхи, плауны, хвощи, папоротники, голосеменные, покрытосеменные, бактерии, грибы, лишайники) в соответствии с поставленной задачей и в контексте;

различать и описывать живые и гербарные экземпляры растений, части растений по изображениям, схемам, моделям, муляжам, рельефным таблицам, грибы по изображениям, схемам, муляжам, бактерии по изображениям;

выявлять признаки классов покрытосеменных или цветковых, семейств двудольных и однодольных растений;

определять систематическое положение растительного организма (на примере покрытосеменных, или цветковых) с помощью определительной карточки;

выполнять практические и лабораторные работы по систематике растений, микологии и микробиологии, в том числе работы с микроскопом с постоянными (фиксированными) и временными микропрепаратами, исследовательские работы с использованием приборов и инструментов цифровой лаборатории;

выделять существенные признаки строения и жизнедеятельности растений, бактерий, грибов, лишайников;

проводить описание и сравнивать между собой растения, грибы, лишайники, бактерии по заданному плану, делать выводы на основе сравнения;

описывать усложнение организации растений в ходе эволюции растительного мира на Земле;

выявлять черты приспособленности растений к среде обитания, значение экологических факторов для растений;

характеризовать растительные сообщества, сезонные и поступательные изменения растительных сообществ, растительность (растительный покров) природных зон Земли;

приводить примеры культурных растений и их значение в жизни человека, понимать причины и знать меры охраны растительного мира Земли;

раскрывать роль растений, грибов, лишайников, бактерий в природных сообществах, в хозяйственной деятельности человека и его повседневной жизни;

демонстрировать на конкретных примерах связь знаний по биологии со знаниями по математике, физике, географии, технологии, литературе, и технологии, предметов гуманитарного цикла, различными видами искусства;

использовать методы биологии: проводить наблюдения за растениями, бактериями, грибами, лишайниками, описывать их, ставить простейшие биологические опыты и эксперименты;

соблюдать правила безопасного труда при работе с учебным и лабораторным оборудованием, химической посудой в соответствии с инструкциями на уроке и во внеурочной деятельности;

владеть приёмами работы с информацией: формулировать основания для извлечения и обобщения информации из нескольких источников (2–3), преобразовывать информацию из одной знаковой системы в другую;

создавать письменные и устные сообщения, используя понятийный аппарат изучаемого раздела биологии, сопровождать выступление презентацией с учётом особенностей аудитории обучающихся.

8 класс

характеризовать зоологию как биологическую науку, её разделы и связь с другими науками и техникой;

характеризовать принципы классификации животных, вид как основную систематическую категорию, основные систематические группы животных (простейшие, кишечнополостные, плоские, круглые и кольчатые черви, членистоногие, моллюски, хордовые);

приводить примеры вклада российских (в том числе А. О. Ковалевский, К. И. Скрябин) и зарубежных (в том числе А. Левенгук, Ж. Кювье, Э. Геккель) учёных в развитие наук о животных;

применять биологические термины и понятия (в том числе: зоология, экология животных, этология, палеозоология, систематика, царство, тип, отряд, семейство, род, вид, животная клетка, животная ткань, орган животного, системы органов животного, животный организм, питание, дыхание, рост, развитие, кровообращение, выделение, опора, движение, размножение, партеногенез, раздражимость, рефлекс, органы чувств, поведение, среда обитания, природное сообщество) в соответствии с поставленной задачей и в контексте;

раскрывать общие признаки животных, уровни организации животного организма: клетки, ткани, органы, системы органов, организм;

сравнивать животные ткани и органы животных между собой;

описывать строение и жизнедеятельность животного организма: опору и движение, питание и пищеварение, дыхание и транспорт веществ, выделение, регуляцию и поведение, рост, размножение и развитие;

характеризовать процессы жизнедеятельности животных изучаемых систематических групп: движение, питание, дыхание, транспорт веществ, выделение, регуляцию, поведение, рост, развитие, размножение;

выявлять причинно-следственные связи между строением, жизнедеятельностью и средой обитания животных изучаемых систематических групп;

различать и описывать животных изучаемых систематических групп, отдельные органы и системы органов по схемам, моделям, муляжам, рельефным таблицам, простейших – по изображениям;

выявлять признаки классов членистоногих и хордовых, отрядов насекомых и млекопитающих;

выполнять практические и лабораторные работы по морфологии, анатомии, физиологии и поведению животных, в том числе работы с микроскопом с постоянными (фиксированными) и временными микропрепаратами, исследовательские работы с использованием приборов и инструментов цифровой лаборатории;

сравнивать представителей отдельных систематических групп животных и делать выводы на основе сравнения;

классифицировать животных на основании особенностей строения;

описывать усложнение организации животных в ходе эволюции животного мира на Земле;

выявлять черты приспособленности животных к среде обитания, значение экологических факторов для животных;

выявлять взаимосвязи животных в природных сообществах, цепи питания;

устанавливать взаимосвязи животных с растениями, грибами, лишайниками и бактериями в природных сообществах;

характеризовать животных природных зон Земли, основные закономерности распространения животных по планете;

раскрывать роль животных в природных сообществах;

раскрывать роль домашних и непродуктивных животных в жизни человека, роль промысловых животных в хозяйственной деятельности человека и его повседневной жизни, объяснять значение животных в природе и жизни человека;

иметь представление о мероприятиях по охране животного мира Земли;

демонстрировать на конкретных примерах связь знаний по биологии со знаниями по математике, физике, химии, географии, технологии, предметов гуманитарного циклов, различными видами искусства;

использовать методы биологии: проводить наблюдения за животными, описывать животных, их органы и системы органов; ставить простейшие биологические опыты и эксперименты;

соблюдать правила безопасного труда при работе с учебным и лабораторным оборудованием, химической посудой в соответствии с инструкциями на уроке и во внеурочной деятельности;

владеть приёмами работы с информацией: формулировать основания для извлечения и обобщения информации из нескольких (3–4) источников, преобразовывать информацию из одной знаковой системы в другую;

создавать письменные и устные сообщения, используя понятийный аппарат изучаемого раздела биологии, сопровождать выступление презентацией с учётом особенностей аудитории обучающихся.

9 класс

характеризовать науки о человеке (антропологию, анатомию, физиологию, медицину, гигиену, экологию человека, психологию) и их связи с другими науками и техникой;

объяснять положение человека в системе органического мира, его происхождение, отличия человека от животных, приспособленность к различным экологическим факторам (человеческие расы и адаптивные типы людей), родство человеческих рас;

приводить примеры вклада российских (в том числе И. М. Сеченов, И. П. Павлов, И. И. Мечников, А. А. Ухтомский, П. К. Анохин) и зарубежных (в том числе У. Гарвей, К. Бернар, Л. Пастер, Ч. Дарвин) учёных в развитие представлений о происхождении, строении, жизнедеятельности, поведении, экологии человека;

применять биологические термины и понятия (в том числе: цитология, гистология, анатомия человека, физиология человека, гигиена, антропология, экология человека, клетка, ткань, орган, система органов, питание, дыхание, кровообращение, обмен веществ и превращение энергии, движение, выделение, рост, развитие, поведение, размножение, раздражимость, регуляция, гомеостаз, внутренняя среда, иммунитет) в соответствии с поставленной задачей и в контексте;

проводить описание по внешнему виду (изображению), схемам общих признаков организма человека, уровней его организации: клетки, ткани, органы, системы органов, организм;

сравнивать клетки разных тканей, групп тканей, органы, системы органов человека; процессы жизнедеятельности организма человека, делать выводы на основе сравнения;

различать биологически активные вещества (витамины, ферменты, гормоны), выявлять их роль в процессе обмена веществ и превращения энергии;

характеризовать биологические процессы: обмен веществ и превращение энергии, питание, дыхание, выделение, транспорт веществ, движение, рост, регуляция функций, иммунитет, поведение, развитие, размножение человека;

выявлять причинно-следственные связи между строением клеток, органов, систем органов организма человека и их функциями, между строением, жизнедеятельностью и средой обитания человека;

применять биологические модели для выявления особенностей строения и функционирования органов и систем органов человека;

объяснять нейрогуморальную регуляцию процессов жизнедеятельности организма человека;

характеризовать и сравнивать безусловные и условные рефлексы, наследственные и ненаследственные программы поведения, особенности высшей нервной деятельности человека, виды потребностей, памяти, мышления, речи, темпераментов, эмоций, сна, структуру функциональных систем организма, направленных на достижение полезных приспособительных результатов;

различать наследственные и ненаследственные (инфекционные, неинфекционные) заболевания человека, объяснять значение мер профилактики в предупреждении заболеваний человека;

выполнять практические и лабораторные работы по морфологии, анатомии, физиологии и поведению человека, в том числе работы с микроскопом с постоянными (фиксированными) и временными микропрепаратами, исследовательские работы с использованием приборов и инструментов цифровой лаборатории;

решать качественные и количественные задачи, используя основные показатели здоровья человека, проводить расчёты и оценивать полученные значения;

аргументировать основные принципы здорового образа жизни, методы защиты и укрепления здоровья человека: сбалансированное питание, соблюдение правил личной гигиены, занятия физкультурой и спортом, рациональная организация труда и полноценного отдыха, позитивное эмоционально-психическое состояние;

использовать приобретённые знания и умения для соблюдения здорового образа жизни, сбалансированного питания, физической активности, стрессоустойчивости, для исключения вредных привычек, зависимостей;

владеть приёмами оказания первой помощи человеку при потере сознания, солнечном и тепловом ударе, отравлении, утоплении, кровотечении, травмах мягких тканей, костей скелета, органов чувств, ожогах и отморожениях;

демонстрировать на конкретных примерах связь знаний наук о человеке со знаниями предметов естественно-научного и гуманитарного циклов, различных видов искусства, технологии, основ безопасности жизнедеятельности, физической культуры;

использовать методы биологии: наблюдать, измерять, описывать организм человека и процессы его жизнедеятельности, проводить простейшие исследования организма человека и объяснять их результаты;

соблюдать правила безопасного труда при работе с учебным и лабораторным оборудованием, химической посудой в соответствии с инструкциями на уроке и во внеурочной деятельности;

владеть приёмами работы с информацией: формулировать основания для извлечения и обобщения информации из нескольких (4–5) источников; преобразовывать информацию из одной знаковой системы в другую;

создавать письменные и устные сообщения, используя понятийный аппарат изученного раздела биологии, сопровождать выступление презентацией с учётом особенностей аудитории обучающихся.

4. ТЕМАТИЧЕСКОЕ ПЛАНИРОВАНИЕ

5 класс

№ п/п	Наименование разделов и тем учебного предмета	Количество часов	Основные виды деятельности обучающихся
1	Биология – наука о живой природе	4	Ознакомление с объектами изучения биологии, её разделами. Применение биологических терминов и понятий: живые тела, биология, экология, цитология, анатомия, физиология и др.

			<p>Раскрытие роли биологии в практической деятельности людей, значения различных организмов в жизни человека. Обсуждение признаков живого. Сравнение объектов живой и неживой природы. Ознакомление с правилами работы с биологическим оборудованием в кабинете. Обоснование правил поведения в природе</p>
2	Методы изучения живой природы	7	<p>Ознакомление с методами биологической науки: наблюдение, эксперимент, классификация, измерение и описывание.</p> <p>Ознакомление с правилами работы с увеличительными приборами.</p> <p>Проведение элементарных экспериментов и наблюдений на примерах растений (гелиотропизм и геотропизм) и одноклеточных животных (фототаксис и хемотаксис) и др. с описанием целей, выдвижением гипотез (предположений), получения новых фактов.</p> <p>Описание и интерпретация данных с целью обоснования выводов</p>
3	Организмы – тела живой природы	9	<p>Определение по внешнему виду (изображениям), схемам и описанием доядерных и ядерных организмов.</p> <p>Установление взаимосвязей между особенностями строения и функциями клеток и тканей, органов и систем органов.</p> <p>Аргументирование доводов о</p>

			<p>клетке как единице строения и жизнедеятельности организмов. Выявление сущности жизненно важных процессов у организмов разных царств: питание, дыхание, выделение, их сравнение. Обоснование роли раздражимости клеток. Сравнение свойств организмов: движения, размножения, развития. Анализ причин разнообразия организмов. Классифицирование организмов. Выявление существенных признаков вирусов: паразитизм, большая репродуктивная способность, изменчивость. Исследование и сравнение растительных, животных клеток и тканей</p>
4	Организмы и среда обитания	3	<p>Раскрытие сущности терминов: среда жизни, факторы среды. Выявление существенных признаков сред обитания: водной, наземно-воздушной, почвенной, организменной. Установление взаимосвязей между распространением организмов в разных средах обитания и приспособленностью к ним. Объяснение появления приспособлений к среде обитания: обтекаемая форма тела, наличие чешуи и плавников у рыб, крепкий крючковидный клюв и острые, загнутые когти у хищных птиц и др. Сравнение внешнего вида организмов на натуральных</p>

			объектах, по таблицам, схемам, описаниям
5	Природные сообщества	6	<p>Раскрытие сущности терминов: природное и искусственное сообщество, цепи и сети питания. Анализ групп организмов в природных сообществах: производители, потребители, разрушители органических веществ.</p> <p>Выявление существенных признаков природных сообществ организмов (лес, пруд, озеро и т. д.). Анализ искусственного и природного сообществ, выявление их отличительных признаков.</p> <p>Исследование жизни организмов по сезонам, зависимость сезонных явлений от факторов неживой природы</p>
6	Живая природа и человек	5	<p>Анализ и оценивание влияния хозяйственной деятельности людей на природу. Аргументирование введения рационального природопользования и применение безотходных технологий (утилизация отходов производства и бытового мусора).</p> <p>Определение роли человека в природе, зависимости его здоровья от состояния окружающей среды. Обоснование правил поведения человека в природе</p>
ОБЩЕЕ КОЛИЧЕСТВО ЧАСОВ ПО ПРОГРАММЕ		34	

№ п/п	Наименование разделов и тем учебного предмета	Количество часов	Основные виды деятельности обучающихся
1	Растительный организм	8	<p>Раскрытие сущности понятия ботаники как науки о растениях.</p> <p>Применение биологических терминов и понятий: растительная клетка, ткань, органы растений, система органов растения, корень, побег, почка, лист и др.</p> <p>Выявление общих признаков растения.</p> <p>Выполнение практических и лабораторных работ с микроскопом с готовыми и временными микропрепаратами.</p> <p>Сравнение растительных тканей и органов растений между собой</p>
2	Строение и многообразие покрытосеменных растений	11	<p>Применение биологических терминов и понятий: побег, лист, корень, растительный организм.</p> <p>Исследование на живых объектах или на гербарных образцах внешнего строения растений, описание их органов: корней, стеблей, листьев, побегов.</p> <p>Исследование с помощью светового микроскопа строения корневых волосков, внутреннего строения листа</p>
3	Жизнедеятельность растительного организма	15	<p>Описание процессов жизнедеятельности растительного организма: минерального питания, фотосинтеза.</p> <p>Выявление причинно-следственных связей между строением и функциями тканей, строением органов растений и их</p>

		<p>жизнедеятельностью. Объяснение значения фотосинтеза в природе и в жизни человека. Раскрытие сущности биологического понятия «дыхание». Объяснение значения в процессе дыхания устьиц и чечевичек. Сравнение процессов дыхания и фотосинтеза. Исследование процесса испарения воды листьями (транспирация), объяснение его роли в жизни растения. Определение влияния факторов среды на интенсивность транспирации. Обоснование причин транспорта веществ в растении. Описание и сравнение жизненных форм растений. Объяснение влияния факторов внешней среды на рост и развитие растений. Наблюдение за прорастанием семян и развитием проростка, формулирование выводов. Исследование роли рыхления почвы. Обоснование необходимости рационального землепользования. Овладение приёмами работы с биологической информацией и её преобразование. Раскрытие сущности терминов «генеративные» и «вегетативные» органы растения. Описание вегетативных и генеративных органов на живых объектах и на гербарных образцах. Распознавание и описание вегетативного размножения (черенками побегов, листьев, корней) и генеративного</p>
--	--	--

			(семенного) по их изображениям. Объяснение сущности процессов: оплодотворение у цветковых растений, развитие и размножение. Описание приспособленности растений к опылению: длинные тычинки, много мелкой сухой пыльцы и др. (опыление ветром), наличие нектарников, яркая окраска цветка (опыление насекомыми). Овладение приёмами вегетативного размножения растений
ОБЩЕЕ КОЛИЧЕСТВО ЧАСОВ ПО ПРОГРАММЕ		34	

7 класс

№ п/п	Наименование разделов и тем учебного предмета	Количество часов	Основные виды деятельности обучающихся
1	Систематические группы растений	17	Классифицирование основных категорий систематики растений: низшие, высшие споровые, высшие семенные. Применение биологических терминов и понятий: микология, бактериология, систематика, царство, отдел, класс, семейство, род, вид, низшие и высшие, споровые и семенные растения. Выявление существенных признаков растений: отдела Покрытосеменные (Цветковые), классов (Однодольные, Двудольные) и семейств (Крестоцветные, Паслёновые и др.). Установление взаимосвязей

			<p>между особенностями строения покрытосеменных растений и их систематической принадлежностью. Определение семейств и их отличительных признаков по схемам, описаниям и изображениям. Исследование видовой принадлежности покрытосеменных растений (определитель растений).</p> <p>Выявление существенных признаков растений отделов: Зелёные водоросли, Моховидные, Папоротниковидные, Хвощевидные, Плауновидные, Голосеменные, Покрытосеменные. Описание многообразия мхов, папоротникообразных, голосеменных. Выявление особенностей размножения и циклов развития у водорослей, мхов, папоротникообразных, голосеменных растений. Обоснование роли водорослей, мхов, папоротников, хвощей, плаунов, голосеменных, покрытосеменных растений в природе и жизни человека. Выделение существенных признаков строения и жизнедеятельности бактерий, грибов, лишайников. Выполнение практических и лабораторных работ по систематике растений, микологии и микробиологии, работа с микроскопом с постоянными и временными микропрепаратами</p>
--	--	--	--

2	Развитие растительного мира на Земле	2	<p>Описание и обоснование процесса развития растительного мира на Земле и основных его этапов.</p> <p>Объяснение общности происхождения и эволюции систематических групп растений на примере сопоставления биологических растительных объектов. Выявление примеров и раскрытие сущности возникновения приспособленности организмов к среде обитания</p>
3	Растения в природных сообществах	2	<p>Объяснение сущности экологических факторов: абиотических, биотических и антропогенных и их влияния на организмы. Определение структуры экосистемы. Установление взаимосвязи организмов в пищевых цепях, составление схем пищевых цепей и сетей в экосистеме. Определение черт приспособленности растений к среде обитания, значения экологических факторов для растений. Объяснение причин смены экосистем. Сравнение биоценозов и агроценозов.</p> <p>Формулирование выводов о причинах неустойчивости агроценозов. Обоснование необходимости чередования агроэкосистем. Описание растений экосистем своей местности, сезонных изменений в жизни растительных сообществ и их смены</p>

4	Растения и человек	4	Объяснение роли и значения культурных растений в жизни человека. Выявление черт приспособленности дикорастущих растений к жизни в экосистеме города. Объяснение причин и описание мер охраны растительного мира Земли. Описание современных экологических проблем, их влияния на собственную жизнь и жизнь окружающих людей
5	Грибы. Лишайники. Бактерии	9	Выявление отличительных признаков царства Грибы. Описание строения и жизнедеятельности одноклеточных, многоклеточных грибов. Установление взаимосвязи между особенностями строения шляпочных грибов и процессами жизнедеятельности. Определение роли грибов в природе, жизни человека. Аргументирование мер профилактики заболеваний, вызываемых грибами. Описание симбиотических взаимоотношений грибов и водорослей в лишайнике. Выявление отличительных признаков царства Бактерии. Описание строения, жизнедеятельности и многообразия бактерий. Описание мер профилактики заболеваний, вызываемых бактериями. Проведение наблюдений и

			экспериментов за грибами, лишайниками и бактериями. Овладение приёмами работы с биологической информацией о бактериях, грибах, лишайниках и её преобразование
ОБЩЕЕ КОЛИЧЕСТВО ЧАСОВ ПО ПРОГРАММЕ		34	

8 класс

№ п/п	Наименование разделов и тем учебного предмета	Количество часов	Основные виды деятельности обучающихся
11	Животный организм	4	Раскрытие сущности понятия «зоология» как биологической науки. Применение биологических терминов и понятий: зоология, экология, этология животных, палеозоология и др. Выявление существенных признаков животных (строение, процессы жизнедеятельности), их сравнение с представителями царства растений. Обоснование многообразия животного мира. Определение по готовым микропрепаратам тканей животных и растений. Описание органов и систем органов животных, установление их взаимосвязи
22	Строение и жизнедеятельность организма животного	17	Применение биологических терминов и понятий: питание, дыхание, рост, развитие,

		<p>выделение, опора, движение, размножение, раздражимость, поведение и др. Выявление общих признаков животных, уровней организации животного организма: клетки, ткани, органы, системы органов, организм. Сравнение животных тканей и органов животных между собой. Описание строения и жизнедеятельности животного организма: опора и движение, питание и пищеварение, дыхание и транспорт веществ, выделение, регуляция и поведение, рост, размножение и развитие. Объяснение процессов жизнедеятельности животных: движение, питание, дыхание, транспорт веществ, выделение, регуляция, поведение, рост, развитие, размножение. Обсуждение причинно-следственных связей между строением и жизнедеятельностью, строением и средой обитания животных. Проведение наблюдений за процессами жизнедеятельности животных: движением, питанием, дыханием, поведением, ростом и</p>
--	--	--

			развитием на примере одноклеточных и многоклеточных животных (инфузории-туфельки, дафнии, дождевого червя, муравья, рыб, вороны и др.). Исследование поведения животных (ос, пчёл, муравьёв, рыб, птиц, млекопитающих) и формулирование выводов о врождённом и приобретённом поведении. Обсуждение развития головного мозга позвоночных животных и возникновением инстинктов заботы о потомстве
33	Основные категории систематики животных	1	Классифицирование животных на основе их принадлежности к определённой систематической группе. Описание систематических групп
34	Одноклеточные животные – простейшие	3	Выделение существенных признаков одноклеточных животных. Объяснение строения и функций одноклеточных животных, способов их передвижения. Наблюдение передвижения в воде инфузории-туфельки и интерпретация данных. Анализ и оценивание способов выделения избытка воды и вредных конечных продуктов обмена веществ у

			<p>простейших, обитающих в пресных и солёных водоёмах. Изготовление модели клетки простейшего.</p> <p>Аргументирование принципов здорового образа жизни в связи с попаданием в организм человека паразитических простейших (малярийный плазмодий, дизентерийная амёба, лямблия, сальмонелла и др.)</p>
35	<p>Многоклеточные животные.</p> <p>Кишечнополостные</p>	2	<p>Выявление характерных признаков кишечнополостных животных: способность к регенерации, появление нервной сети и в связи с этим рефлекторного поведения и др. Устанавливание взаимосвязи между особенностями строения клеток тела кишечнополостных (покровно-мышечные, стрекательные, промежуточные и др.) и их функциями. Раскрытие роли бесполого и полового размножения в жизни кишечнополостных организмов. Объяснение значения кишечнополостных в природе и жизни человека</p>
36	<p>Плоские, круглые, кольчатые черви</p>	4	<p>Классифицирование червей по типам (плоские, круглые, кольчатые). Определение по внешнему виду, схемам и</p>

			<p>описаниям представителей свободноживущих и паразитических червей разных типов. Исследование признаков приспособленности к среде обитания у паразитических червей, аргументирование значения приспособленности. Анализ и оценивание влияния факторов риска на здоровье человека, предупреждение заражения паразитическими червями. Исследование рефлексов дождевого червя. Обоснование роли дождевых червей в почвообразовании</p>
37	Членистоногие	6	<p>Выявление характерных признаков представителей типа Членистоногие. Описание представителей классов Ракообразные, Паукообразные, Насекомые по схемам, изображениям, коллекциям. Исследование внешнего строения майского жука, описание особенностей его строения как представителя класса насекомых.</p> <p>Обсуждение разных типов развития насекомых с использованием коллекционного материала на примерах бабочки капустницы, рыжего таракана и др., выявление признаков сходства и различия.</p>

			Обсуждение зависимости здоровья человека от членистоногих – переносчиков инфекционных (клещевой энцефалит, малярия и др.) и паразитарных (чесоточный зудень и др.) заболеваний, а также отравления ядовитыми веществами (тарантул, каракурт и др.). Объяснение значения членистоногих в природе и жизни человека. Овладение приёмами работы с биологической информацией и её преобразование
38	Моллюски	2	Описание внешнего и внутреннего строения моллюсков. Установление взаимосвязи строения и образа жизни с условиями обитания на примере представителей типа Моллюски. Наблюдение за питанием брюхоногих и двустворчатых моллюсков в школьном аквариуме, определение типов питания. Исследование раковин беззубки, перловицы, прудовика, катушки, рапаны и классифицирование раковин по классам моллюсков. Установление взаимосвязи между расселением и образом жизни моллюсков. Обоснование

			роли моллюсков в природе и хозяйственной деятельности людей
39	Хордовые	1	Выявление характерных признаков типа Хордовые, подтипов Бесчерепные и Черепные (Позвоночные). Описание признаков строения и жизнедеятельности ланцетника
310	Рыбы	4	Выделение отличительных признаков представителей класса Хрящевые рыбы и класса Костные рыбы. Исследование внешнего строения рыб на примере живых объектов. Установление взаимосвязи внешнего строения и среды обитания рыб (обтекаемая форма тела, наличие слизи и др.). Исследование внутреннего строения рыб на влажных препаратах. Описание плавательного пузыря рыб как гидростатического органа. Объяснение механизма погружения и поднятия рыб в водной среде. Обоснование роли рыб в природе и жизни человека. Аргументирование основных правил поведения в природе при ловле рыбы (время, место и др.)
311	Земноводные	3	Выявление характерных признаков у представителей класса Земноводные.

			Выявление черт приспособленности земноводных как к наземно-воздушной, так и к водной среде обитания. Описание представителей класса по внешнему виду. Обоснование роли земноводных в природе и жизни человека
312	Пресмыкающиеся	3	Выявление характерных признаков у представителей класса Пресмыкающиеся. Выявление черт приспособленности пресмыкающихся к воздушно-наземной среде (сухая, покрытая чешуйками кожа, ячеистые лёгкие и др.). Сравнение земноводных и пресмыкающихся по внешним и внутренним признакам. Описание представителей класса. Обоснование ограниченности распространения земноводных и пресмыкающихся в природе. Определение роли пресмыкающихся в природе и жизни человека. Овладение приёмами работы с биологической информацией и её преобразование
313	Птицы	4	Описание внешнего и внутреннего строения птиц. Исследование внешнего строения птиц на раздаточном материале

			<p>(перья: контурные, пуховые, пух). Обсуждение черт приспособленности птиц к полёту.</p> <p>Обоснование сезонного поведения птиц.</p> <p>Сопоставление систем органов пресмыкающихся и птиц, выявление общих черт строения. Выявление черт приспособленности птиц по рисункам, таблицам, фрагментам фильмов к среде обитания (экологические группы птиц). Обоснование роли птиц в природе и жизни человека</p>
314	Млекопитающие	6	<p>Выявление характерных признаков класса млекопитающих.</p> <p>Установление взаимосвязей между развитием головного мозга млекопитающих и их поведением.</p> <p>Классифицирование млекопитающих по отрядам (грызуны, хищные, китообразные и др.).</p> <p>Выявление черт приспособленности млекопитающих к средам обитания. Обсуждение роли млекопитающих в природе и жизни человека. Описание роли домашних животных в хозяйственной деятельности людей</p>

415	Развитие животного мира на Земле	2	Объяснение усложнения организации животных в ходе эволюции. Обсуждение причин эволюционного развития органического мира. Выявление черт приспособленности животных к средам обитания. Описание по рисункам, схемам и останкам вымерших животных. Обсуждение причин сохранения на протяжении миллионов лет в неизменном виде «живых ископаемых». Овладение приёмами работы с биологической информацией и её преобразование
516	Животные в природных сообществах	3	Описание сред обитания, занимаемых животными, выявление черт приспособленности животных к среде обитания. Выявление взаимосвязи животных в природных сообществах, цепи и сети питания. Установление взаимосвязи животных с растениями, грибами, лишайниками и бактериями в природных сообществах. Описание животных природных зон Земли. Выявление основных закономерностей распространения животных по планете. Обоснование роли животных в природных

			сообществах. Обсуждение роли науки о животных в практической деятельности людей. Аргументирование основных правил поведения в природе в связи с бережным отношением к животному миру
617	Животные и человек	3	<p>Применение биологических терминов и понятий: одомашнивание, селекция, порода, искусственный отбор, синантропные виды. Объяснение значения домашних животных в природе и жизни человека. Обоснование методов борьбы с животными-вредителями. Описание синантропных видов беспозвоночных и позвоночных животных. Выявление черт адаптации синантропных видов к городским условиям жизни. Обсуждение вопросов создания питомников для бездомных животных, восстановления численности редких животных на охраняемых территориях</p>
ОБЩЕЕ КОЛИЧЕСТВО ЧАСОВ ПО ПРОГРАММЕ		68	

9 класс

№ п/п	Наименование разделов и тем учебного предмета	Количество часов	Основные виды деятельности обучающихся
-------	---	------------------	--

1	Структура организма человека	4	Объяснение смысла клеточной теории. Описание по внешнему виду (изображению), схемам общих признаков организма человека, уровней его организации: клетки, ткани, органы, системы органов, организм. Исследование клеток слизистой оболочки рта человека. Распознавание типов тканей, их свойств и функций на готовых микропрепаратах, органов и систем органов (по таблицам, муляжам). Установление взаимосвязи органов и систем как основы гомеостаза
2	Структура организма человека	4	Объяснение смысла клеточной теории. Описание по внешнему виду (изображению), схемам общих признаков организма человека, уровней его организации: клетки, ткани, органы, системы органов, организм. Исследование клеток слизистой оболочки рта человека. Распознавание типов тканей, их свойств и функций на готовых микропрепаратах, органов и систем органов (по таблицам, муляжам). Установление взаимосвязи органов и систем как основы гомеостаза
3	Нейрогуморальная регуляция	7	Описание нервной системы, её организации и значения; центрального и периферического, соматического и вегетативного отделов; нейронов, нервов, нервных узлов; рефлекторной

			<p>дуги; спинного и головного мозга, их строения и функций; нарушения в работе нервной системы; гормонов, их роли в регуляции физиологических функций организма.</p> <p>Объяснение рефлекторного принципа работы нервной системы; организации головного и спинного мозга, их функций; отличительных признаков вегетативного и соматического отделов нервной системы.</p> <p>Сравнение безусловных и условных рефлексов.</p> <p>Исследование отделов головного мозга, больших полушарий человека (по муляжам).</p> <p>Обсуждение нейрогуморальной регуляции процессов жизнедеятельности организма человека. Классифицирование желёз в организме человека на железы внутренней (эндокринные), внешней и смешанной секреции.</p> <p>Определение отличий желёз внутренней и внешней секреции.</p> <p>Описание эндокринных заболеваний. Выявление причин нарушений в работе нервной системы и эндокринных желёз</p>
4	Опора и движение	9	<p>Объяснение значения опорно-двигательного аппарата.</p> <p>Исследование состава и свойств костей (на муляжах). Выявление отличительных признаков в</p>

			<p>строении костной и мышечной тканей.</p> <p>Классифицирование типов костей и их соединений. Описание отделов скелета человека, их значения, особенностей строения и функций скелетных мышц. Выявление отличительных признаков скелета человека, связанных с прямохождением и трудовой деятельностью, от скелета приматов. Исследование гибкости позвоночника, влияния статической и динамической нагрузки на утомление мышц, обсуждение полученных результатов. Аргументирование основных принципов рациональной организации труда и отдыха. Оценивание влияния факторов риска на здоровье человека. Описание и использование приёмов оказания первой помощи при травмах опорно-двигательной системы. Выявление признаков плоскостопия и нарушения осанки, обсуждение полученных результатов</p>
5	Внутренняя среда организма	4	<p>Описание внутренней среды человека. Сравнение форменных элементов крови. Исследование клеток крови на готовых препаратах. Установление взаимосвязи между строением форменных элементов крови и выполняемыми функциями. Описание групп крови.</p>

			<p>Объяснение принципов переливания крови, механизмов свёртывания крови.</p> <p>Обоснование значения донорства. Описание факторов риска на здоровье человека при заболеваниях крови (малокровие и др.). Классифицирование видов иммунитета, объяснение его значения в жизни человека.</p> <p>Обоснование необходимости соблюдения мер профилактики инфекционных заболеваний.</p> <p>Обсуждение роли вакцин и лечебных сывороток для сохранения здоровья человека</p>
6	Кровообращение	4	<p>Описание органов кровообращения. Сравнение особенностей строения и роли сосудов, кругов кровообращения.</p> <p>Объяснение причин движения крови и лимфы по сосудам, изменения скорости кровотока в кругах кровообращения.</p> <p>Измерение кровяного давления, обсуждение результатов исследования. Подсчёт пульса и числа сердечных сокращений у человека в покое и после дозированных физических нагрузок, обсуждение результатов исследования.</p> <p>Объяснение нейрогуморальной регуляции работы сердца и сосудов в организме человека.</p> <p>Обоснование необходимости соблюдения мер профилактики сердечно-сосудистых болезней.</p>

			Описание и использование приёмов оказания первой помощи при кровотечениях
7	Дыхание	4	<p>Объяснение сущности процесса дыхания. Установление взаимосвязи между особенностями строения органов дыхания и выполняемыми функциями. Объяснение механизмов дыхания, нейрогуморальной регуляции работы органов дыхания.</p> <p>Описание процесса газообмена в тканях и лёгких. Исследование жизненной ёмкости лёгких и определение частоты дыхания, обсуждение полученных результатов. Анализ и оценивание влияния факторов риска на дыхательную систему. Выявление причин инфекционных заболеваний. Описание мер предупреждения инфекционных заболеваний. Обоснование приёмов оказания первой помощи при остановке дыхания</p>
8	Питание и пищеварение	5	<p>Описание органов пищеварительной системы. Установление взаимосвязи между строением органов пищеварения и выполняемыми ими функциями. Объяснение механизмов пищеварения, нейрогуморальной регуляции процессов пищеварения. Исследование действия ферментов слюны на крахмал,</p>

			<p>обсуждение результатов. Наблюдение за воздействием желудочного сока на белки. Обоснование мер профилактики инфекционных заболеваний органов пищеварения, основных принципов здорового образа жизни и гигиены питания</p>
9	Обмен веществ и превращение энергии	4	<p>Обоснование взаимосвязи человека и окружающей среды. Описание биологически активных веществ – витаминов, ферментов, гормонов и объяснение их роли в процессе обмена веществ и превращения энергии. Классифицирование витаминов. Определение признаков авитаминозов и гиповитаминозов. Составление меню в зависимости от калорийности пищи и содержания витаминов. Обоснование основных принципов рационального питания как фактора укрепления здоровья</p>
10	Кожа	4	<p>Описание строения и функций кожи, её производных. Исследование влияния факторов окружающей среды на кожу. Объяснение механизмов терморегуляции. Исследование типов кожи на различных участках тела. Описание приёмов первой помощи при солнечном и тепловом ударах, травмах, ожогах, обморожении; основных гигиенических требований к</p>

			одежде и обуви. Применение знаний по уходу за кожей лица и волосами в зависимости от типа кожи. Обсуждение заболеваний кожи и их предупреждения
11	Выделение	2	<p>Выявление существенных признаков органов системы мочевого выделения. Объяснение значения органов системы мочевого выделения в выведении вредных, растворимых в воде веществ. Установление взаимосвязи между особенностями строения органов и выполняемыми функциями. Объяснение влияния нейрогуморальной регуляции на работу мочевого выделительной системы. Исследование местоположения почек на муляже человека.</p> <p>Аргументирование и оценивание влияния факторов риска на здоровье человека. Описание мер профилактики болезней органов мочевого выделительной системы</p>
12	Размножение и развитие	5	<p>Объяснение смысла биологических понятий: ген, хромосома, хромосомный набор. Раскрытие сущности процессов наследственности и изменчивости, присущих человеку, влияния среды на проявление признаков у человека. Определение наследственных и ненаследственных, инфекционных и</p>

			<p>неинфекционных заболеваний человека. Обсуждение проблемы нежелательности близкородственных браков. Объяснение отрицательного влияния алкоголя, никотина, наркотических веществ на развитие зародыша человека, влияние мутагенов на организм человека. Обоснование мер профилактики заболеваний (СПИД, гепатит)</p>
13	Органы чувств и сенсорные системы.	4	<p>Описание органов чувств и объяснение их значения. Объяснение путей передачи нервных импульсов от рецепторов до клеток коры больших полушарий. Исследование строения глаза и уха на муляжах. Определение остроты зрения и слуха (у школьников) и обсуждение полученных результатов. Описание органов равновесия, мышечного чувства, осязания, обоняния и вкуса. Анализ и оценивание влияния факторов риска на здоровье человека (яркое освещение, сильный шум и др.)</p>
14	Поведение и психика	6	<p>Объяснение значения высшей нервной деятельности (ВНД) в жизни человека. Применение психолого-физиологических понятий: поведение, потребности, мотивы, психика, элементарная рассудочная деятельность, эмоции, память, мышление, речь и др.</p>

			<p>Обсуждение роли условных рефлексов в ВНД, механизмов их образования. Сравнение безусловных и условных рефлексов, наследственных и ненаследственных программ поведения. Описание потребностей, памяти, мышления, речи, темперамента, эмоций человека. Классифицирование типов темперамента. Обоснование важности физического и психического здоровья, гигиены физического и умственного труда, значения сна. Владение приемами работы с биологической информацией и её преобразование при подготовке презентаций и рефератов</p>
15	Человек и окружающая среда	2	<p>Аргументирование зависимости здоровья человека от состояния окружающей среды. Анализ и оценивание влияния факторов риска на здоровье человека. Обоснование здорового образа жизни, рациональной организации труда и полноценного отдыха для поддержания психического и физического здоровья человека. Обсуждение антропогенных воздействий на природу, глобальных экологических проблем, роли охраны природы для сохранения жизни на Земле</p>
	Общее количество часов по программе	68	

5. УЧЕБНО-МЕТОДИЧЕСКОЕ ОБЕСПЕЧЕНИЕ ОБРАЗОВАТЕЛЬНОГО ПРОЦЕССА

Биология, 5-6 классы/ Пасечник В.В., Суматохин С.В., Калинова Г.С. и другие; под редакцией Пасечника В.В., Акционерное общество «Издательство «Просвещение».

Биология, 6 класс Базовый уровень /Пасечник В.В., Суматохин С.В., Гапонюк З.Г., и другие под редакцией Пасечника В.В., Акционерное общество "Издательство просвещение".

Биология, 7 класс Базовый уровень /Пасечник В.В., Суматохин С.В., Гапонюк З.Г., и другие под редакцией Пасечника В.В., Акционерное общество "Издательство просвещение".

Методическое пособие/Пасечник В.В., Акционерное общество издательство "Просвещение".

ЦИФРОВЫЕ ОБРАЗОВАТЕЛЬНЫЕ РЕСУРСЫ

<https://resh.edu.ru/subject/5/5/>

<http://www.en.edu.ru>

<https://content.edsoo.ru/lab/>

<http://www.school.edu.ru>

<http://www.fipi.ru/>

<http://www.rustest.ru/>

<http://school-collection.edu.ru/>

<https://bio11-vpr.sdangia.ru/>

2.1.13. Рабочая программа по учебному предмету «Физическая культура»

1. ПОЯСНИТЕЛЬНАЯ ЗАПИСКА

Программа по физической культуре представляет собой методически оформленную конкретизацию требований ФГОС ООО и раскрывает их реализацию через конкретное предметное содержание на основе федеральной образовательной программы основного общего образования.

При создании программы по физической культуре учитывались потребности современного российского общества в физически крепком и дееспособном подрастающем поколении, способном активно включаться в разнообразные формы здорового образа жизни, умеющем использовать ценности физической культуры для самоопределения, саморазвития и самоактуализации.

В своей социально-ценностной ориентации программа по физической культуре рассматривается как средство подготовки обучающихся к предстоящей жизнедеятельности, укрепления их здоровья, повышения функциональных и адаптивных возможностей систем организма, развития жизненно важных физических качеств. Программа по физической культуре обеспечивает преемственность с федеральными рабочими программами начального общего и среднего общего образования.

Основной целью программы по физической культуре является формирование разносторонне физически развитой личности, способной активно использовать ценности физической культуры для укрепления и длительного сохранения собственного здоровья, оптимизации трудовой деятельности и организации активного отдыха. В программе по физической культуре данная цель конкретизируется и связывается с формированием устойчивых мотивов и потребностей обучающихся в бережном отношении к своему здоровью, целостном развитии физических, психических и нравственных качеств, творческом использовании ценностей физической культуры в организации здорового образа жизни, регулярных занятиях двигательной деятельностью и спортом.

Развивающая направленность программы по физической культуре определяется вектором развития физических качеств и функциональных возможностей организма, являющихся основой укрепления их здоровья, повышения надёжности и активности адаптивных процессов. Существенным достижением данной ориентации является приобретение обучающимися

знаний и умений в организации самостоятельных форм занятий оздоровительной, спортивной и прикладно-ориентированной физической культурой, возможности познания своих физических способностей и их целенаправленного развития.

Воспитывающее значение программы по физической культуре заключается в содействии активной социализации обучающихся на основе осмысления и понимания роли и значения мирового и российского олимпийского движения, приобщения к их культурным ценностям, истории и современному развитию.

В число практических результатов данного направления входит формирование положительных навыков и умений в общении и взаимодействии со сверстниками и учителями физической культуры, организации совместной учебной и консультативной деятельности.

Центральной идеей конструирования учебного содержания и планируемых результатов образования по физической культуре на уровне основного общего образования является воспитание целостной личности обучающихся, обеспечение единства в развитии их физической, психической и социальной природы. Реализация этой идеи становится возможной на основе содержания учебного предмета, которое представляется двигательной деятельностью с её базовыми компонентами: информационным (знания о физической культуре), операциональным (способы самостоятельной деятельности) и мотивационно-процессуальным (физическое совершенствование).

В целях усиления мотивационной составляющей учебного предмета «Физическая культура», придания ей личностно значимого смысла, содержание программы по физической культуре представляется системой модулей, которые входят структурными компонентами в раздел «Физическое совершенствование».

Инвариантные модули включают в себя содержание базовых видов спорта: гимнастика, лёгкая атлетика, зимние виды спорта (на примере лыжной подготовки), спортивные игры, плавание. Инвариантные модули в своём предметном содержании ориентируются на всестороннюю физическую подготовленность обучающихся, освоение ими технических действий и физических упражнений, содействующих обогащению двигательного опыта.

Вариативные модули объединены модулем «Спорт», содержание которого разрабатывается образовательной организацией на основе модульных программ по физической культуре для общеобразовательных организаций. Основной содержательной направленностью вариативных модулей является подготовка обучающихся к выполнению нормативных требований Всероссийского физкультурно-спортивного комплекса ГТО, активное вовлечение их в соревновательную деятельность.

Модуль «Спорт» может разрабатываться учителями физической культуры на основе содержания базовой физической подготовки, национальных видов спорта, современных оздоровительных систем. В рамках данного модуля представлено примерное содержание «Базовой физической подготовки».

Содержание программы по физической культуре представлено по годам обучения, для каждого класса предусмотрен раздел «Универсальные учебные действия», в котором раскрывается вклад предмета в формирование познавательных, коммуникативных и регулятивных действий, соответствующих возможностям и особенностям обучающихся данного возраста. Личностные достижения непосредственно связаны с конкретным содержанием учебного предмета и представлены по мере его раскрытия.

Общее число часов, рекомендованных для изучения физической культуры на уровне основного общего образования, – 340 часов: в 5 классе – 68 часа (2 часа в неделю), в 6 классе – 68 часа (2 часа в неделю), в 7 классе –

68 часа (2 часа в неделю), в 8 классе – 68 часа (2 часа в неделю), в 9 классе – 68 часа (2 часа в неделю).

2. СОДЕРЖАНИЕ ОБУЧЕНИЯ

5 КЛАСС

Знания о физической культуре. Физическая культура в основной школе: задачи, содержание и формы организации занятий. Система дополнительного обучения физической культуре; организация спортивной работы в общеобразовательной школе.

Физическая культура и здоровый образ жизни: характеристика основных форм занятий физической культурой, их связь с укреплением здоровья, организацией отдыха и досуга.

Исторические сведения об Олимпийских играх Древней Греции, характеристика их содержания и правил спортивной борьбы. Расцвет и завершение истории Олимпийских игр древности.

Способы самостоятельной деятельности. Режим дня и его значение для учащихся школы, связь с умственной работоспособностью. Составление индивидуального режима дня; определение основных индивидуальных видов деятельности, их временных диапазонов и последовательности в выполнении. Физическое развитие человека, его показатели и способы измерения. Осанка как показатель физического развития, правила предупреждения её нарушений в условиях учебной и бытовой деятельности. Способы измерения и оценивания осанки.

Составление комплексов физических упражнений с коррекционной направленностью и правил их самостоятельного проведения.

Проведение самостоятельных занятий физическими упражнениями на открытых площадках и в домашних условиях; подготовка мест занятий, выбор одежды и обуви; предупреждение травматизма.

Оценивание состояния организма в покое и после физической нагрузки в процессе самостоятельных занятий физической культуры и спортом. Составление дневника физической культуры.

Физическое совершенствование. Физкультурно-оздоровительная деятельность. Роль и значение физкультурно-оздоровительной деятельности в здоровом образе жизни современного человека. Упражнения утренней зарядки и физкультминуток, дыхательной и зрительной гимнастики в процессе учебных занятий; закаливающие процедуры после занятий утренней зарядкой. Упражнения на развитие гибкости и подвижности суставов; развитие координации; формирование телосложения с использованием внешних отягощений.

Спортивно-оздоровительная деятельность. Роль и значение спортивно-оздоровительной деятельности в здоровом образе жизни современного человека.

Модуль «Гимнастика».

Упражнения на гимнастической лестнице: перелезание приставным шагом правым и левым боком; лазанье разноимённым способом по диагонали и одноимённым способом вверх. Расхождение на гимнастической скамейке правым и левым боком способом «удерживая за плечи».

Модуль «Лёгкая атлетика». Бег на длинные дистанции с равномерной скоростью передвижения с высокого старта; бег на короткие дистанции с максимальной скоростью передвижения. Прыжки в длину с разбега способом «согнув ноги»; прыжки в высоту с прямого разбега. Метание малого мяча с места в вертикальную неподвижную мишень; метание малого мяча на дальность с трёх шагов разбега.

Модуль «Зимние виды спорта». Передвижение на лыжах попеременным двухшажным ходом; повороты на лыжах переступанием на месте и в движении по учебной дистанции; подъём по пологому склону способом

«лесенка» и спуск в основной стойке; преодоление небольших бугров и впадин при спуске с пологого склона.

Модуль «Спортивные игры». Баскетбол. Передача мяча двумя руками от груди, на месте и в движении; ведение мяча на месте и в движении «по прямой», «по кругу» и «змейкой»; бросок мяча в корзину двумя руками от груди с места; ранее разученные технические действия с мячом.

Волейбол. Прямая нижняя подача мяча; приём и передача мяча двумя руками снизу и сверху на месте и в движении; ранее разученные технические действия с мячом.

Футбол. Удар по неподвижному мячу внутренней стороной стопы с небольшого разбега; остановка катящегося мяча способом «наступания»; ведение мяча «по прямой», «по кругу» и «змейкой»; обводка мячом ориентиров (конусов).

Совершенствование техники ранее разученных гимнастических и акробатических упражнений, упражнений лёгкой атлетики и зимних видов спорта, технических действий спортивных игр.

Модуль «Спорт». Физическая подготовка к выполнению нормативов комплекса ГТО с использованием средств базовой физической подготовки, видов спорта и оздоровительных систем физической культуры, национальных видов спорта, культурно-этнических игр.

6 КЛАСС

Знания о физической культуре. Возрождение Олимпийских игр и олимпийского движения в современном мире; роль Пьера де Кубертена в их становлении и развитии. Девиз, символика и ритуалы современных Олимпийских игр. История организации и проведения первых Олимпийских игр современности; первые олимпийские чемпионы.

Способы самостоятельной деятельности. Ведение дневника физической культуры. Физическая подготовка и её влияние на развитие систем

организма, связь с укреплением здоровья; физическая подготовленность как результат физической подготовки.

Правила и способы самостоятельного развития физических качеств. Способы определения индивидуальной физической нагрузки. Правила проведения измерительных процедур по

оценке физической подготовленности. Правила техники выполнения тестовых заданий и способы регистрации их результатов. Правила и способы составления плана самостоятельных занятий физической подготовкой.

Физическое совершенствование. Физкультурно-оздоровительная деятельность. Правила самостоятельного закаливания организма с помощью воздушных и солнечных ванн,

купания в естественных водоёмах. Правила техники безопасности и гигиены мест занятий физическими упражнениями. Оздоровительные комплексы: упражнения для коррекции

телосложения с использованием дополнительных отягощений; упражнения для профилактики нарушения зрения во время учебных занятий и работы за компьютером; упражнения для физкультпауз, направленных на поддержание оптимальной работоспособности мышц опорно-двигательного аппарата в режиме учебной деятельности.

Спортивно-оздоровительная деятельность.

Модуль «Гимнастика». Акробатическая комбинация из общеразвивающих и сложно координированных упражнений, стоек и кувырков, ранее разученных акробатических упражнений. Комбинация из стилизованных общеразвивающих упражнений и сложно-координированных упражнений ритмической гимнастики, разнообразных движений руками и ногами с разной амплитудой и траекторией, танцевальными движениями из ранее разученных танцев. Гимнастические комбинации.

Модуль «Лёгкая атлетика». Старт с опорой на одну руку и

последующим ускорением; спринтерский и гладкий равномерный бег по учебной дистанции; ранее разученные беговые упражнения.

Прыжковые упражнения: прыжок в длину; ранее разученные прыжковые упражнения в длину и высоту; напрыгивание и спрыгивание. Метание малого (теннисного) мяча в подвижную (раскачивающуюся) мишень.

Модуль «Зимние виды спорта». Передвижение на лыжах одновременным одношажным ходом; преодоление небольших трамплинов при спуске с пологого склона в низкой стойке; ранее разученные упражнения лыжной подготовки; передвижения по учебной дистанции, повороты, спуски, торможение.

Модуль «Спортивные игры».

Баскетбол. Технические действия игрока без мяча: передвижение в стойке баскетболиста; прыжки вверх толчком одной ногой и приземлением на другую ногу; остановка двумя шагами и прыжком.

Упражнения с мячом: ранее разученные упражнения в ведении мяча в разных направлениях и по разной траектории, на передачу и броски мяча в корзину.

Правила игры и игровая деятельность по правилам с использованием разученных технических приёмов.

Волейбол. Приём и передача мяча двумя руками снизу в разные зоны площадки команды соперника. Правила игры и игровая деятельность по правилам с использованием разученных технических приёмов в подаче мяча, его приёме и передаче двумя руками снизу и сверху.

Футбол. Удары по катящемуся мячу с разбега. Правила игры и игровая деятельность по правилам с использованием разученных технических приёмов в остановке и передаче мяча, его ведении и обводке.

Совершенствование техники ранее разученных гимнастических и акробатических упражнений, упражнений лёгкой атлетики и зимних видов спорта, технических действий спортивных игр.

Модуль «Спорт». Физическая подготовка к выполнению нормативов комплекса ГТО с использованием средств базовой физической подготовки, видов спорта и оздоровительных систем физической культуры, национальных видов спорта, культурно-этнических игр.

7 КЛАСС

Знания о физической культуре. Зарождение олимпийского движения в дореволюционной России; роль А.Д. Бутовского в развитии отечественной системы физического воспитания и спорта. Олимпийское движение в СССР и современной России; характеристика основных этапов развития. Выдающиеся советские и российские олимпийцы.

Влияние занятий физической культурой и спортом на воспитание положительных качеств личности современного человека.

Способы самостоятельной деятельности. Правила техники безопасности и гигиены мест занятий в процессе выполнения физических упражнений на открытых площадках. Ведение дневника по физической культуре.

Техническая подготовка и её значение для человека; основные правила технической подготовки. Двигательные действия как основа технической подготовки; понятие двигательного умения и двигательного навыка. Способы оценивания техники двигательных действий и организация процедуры оценивания. Ошибки при разучивании техники выполнения двигательных действий, причины и способы их предупреждения при самостоятельных занятиях технической подготовкой. Планирование самостоятельных занятий технической подготовкой на учебный год и учебную четверть. Составление плана учебного занятия по самостоятельной технической подготовке.

Способы оценивания оздоровительного эффекта занятий физической культурой с помощью «индекса Кетле», «ортостатической пробы», «функциональной пробы со стандартной нагрузкой».

Физическое совершенствование. Физкультурно-оздоровительная деятельность. Оздоровительные комплексы для самостоятельных занятий с добавлением ранее разученных упражнений: для коррекции телосложения и профилактики нарушения осанки; дыхательной и зрительной гимнастики в режиме учебного дня.

Спортивно-оздоровительная деятельность.

Модуль «Гимнастика». Акробатические комбинации из ранее разученных упражнений с добавлением упражнений ритмической гимнастики (девочки). Простейшие акробатические пирамиды в парах и тройках (девочки). Стойка на голове с опорой на руки; акробатическая комбинация из разученных упражнений в равновесии, стойках, кувырках (мальчики). Комплекс упражнений степ-аэробики, включающий упражнения в ходьбе, прыжках, спрыгивании и запрыгивании с поворотами разведением рук и ног, выполняемых в среднем и высоком темпе (девочки). Комбинация на гимнастическом бревне из ранее разученных упражнений с добавлением упражнений на статическое и динамическое равновесие (девочки). Комбинация на низкой гимнастической перекладине из ранее разученных упражнений в висах, упорах, переворотках (мальчики).

Модуль «Лёгкая атлетика». Бег с преодолением препятствий способами «наступление» и «прыжковый бег»; эстафетный бег. Ранее освоенные беговые упражнения с увеличением

скорости передвижения и продолжительности выполнения; прыжки в длину. Метание малого (теннисного) мяча по движущейся (катящейся) с разной скоростью мишени.

Модуль «Зимние виды спорта». Торможение и поворот на лыжах упором при спуске с пологого склона; переход с передвижения попеременным двухшажным ходом на передвижение одновременным одношажным ходом и обратно во время прохождения учебной дистанции; спуски и подъёмы ранее освоенными способами.

Модуль «Спортивные игры».

Баскетбол. Передача и ловля мяча после отскока от пола; бросок в корзину двумя руками

снизу и от груди после ведения. Игровая деятельность по правилам с использованием ранее разученных технических приёмов без мяча и с мячом: ведение, приёмы и передачи, броски в корзину.

Волейбол. Верхняя прямая подача мяча в разные зоны площадки соперника; передача мяча через сетку двумя руками сверху и перевод мяча за голову. Игровая деятельность по правилам с использованием ранее разученных технических приёмов.

Футбол. Средние и длинные передачи мяча по прямой и диагонали; тактические действия при выполнении углового удара и вбрасывании мяча из-за боковой линии. Игровая деятельность по правилам с использованием ранее разученных технических приёмов.

Совершенствование техники ранее разученных гимнастических и акробатических упражнений, упражнений лёгкой атлетики и зимних видов спорта, технических действий спортивных игр.

Модуль «Спорт». Физическая подготовка к выполнению нормативов комплекса ГТО с использованием средств базовой физической подготовки, видов спорта и оздоровительных систем физической культуры, национальных видов спорта, культурно-этнических игр.

8 КЛАСС

Знания о физической культуре. Физическая культура в современном обществе: характеристика основных направлений и форм организации. Всестороннее и гармоничное физическое развитие. Адаптивная физическая культура, её история и социальная значимость.

Способы самостоятельной деятельности. Коррекция осанки и разработка индивидуальных планов занятий корригирующей гимнастикой.

Коррекция избыточной массы тела и разработка индивидуальных планов занятий корригирующей гимнастикой.

Составление планов-конспектов для самостоятельных занятий спортивной подготовкой. Способы учёта индивидуальных особенностей при составлении планов самостоятельных тренировочных занятий.

Физическое совершенствование. Физкультурно-оздоровительная деятельность. Профилактика перенапряжения систем организма средствами оздоровительной физической культуры: упражнения мышечной релаксации и регулирования вегетативной нервной системы, профилактики общего утомления и остроты зрения.

Спортивно-оздоровительная деятельность.

Модуль «Гимнастика». Акробатическая комбинация из ранее освоенных упражнений силовой направленности, с увеличивающимся числом технических элементов в стойках, упорах, кувырках, прыжках. Вольные упражнения на базе ранее разученных акробатических упражнений и упражнений ритмической гимнастики.

Модуль «Лёгкая атлетика». Кроссовый бег; прыжок в длину с разбега способом «прогнувшись». Правила проведения соревнований по сдаче норм комплекса ГТО. Самостоятельная подготовка к выполнению нормативных требований комплекса ГТО в беговых (бег на короткие и средние дистанции) и технических (прыжки и метание спортивного снаряда) дисциплинах лёгкой атлетики.

Модуль «Зимние виды спорта». Передвижение на лыжах одновременным бесшажным ходом; преодоление естественных препятствий на лыжах широким шагом, перешагиванием, перелазанием; торможение боковым скольжением при спуске на лыжах с пологого склона; переход с попеременного двухшажного хода на одновременный бесшажный ход и обратно; ранее разученные упражнения лыжной подготовки в передвижениях на лыжах, при спусках, подъёмах, торможении.

Модуль «Плавание». Старт прыжком с тумбочки при плавании кролем на груди; старт из воды толчком от стенки бассейна при плавании кролем на спине. Повороты при плавании

кролем на груди и на спине. Проплыwanie учебных дистанций кролем на груди и на спине.

Модуль «Спортивные игры».

Баскетбол. Повороты туловища в правую и левую стороны с удержанием мяча двумя руками; передача мяча одной рукой от плеча и снизу; бросок мяча двумя и одной рукой в прыжке. Игровая деятельность по правилам с использованием ранее разученных технических приёмов.

Волейбол. Прямой нападающий удар; индивидуальное блокирование мяча в прыжке с места; тактические действия в защите и нападении. Игровая деятельность по правилам с использованием ранее разученных технических приёмов.

Футбол. Удар по мячу с разбега внутренней частью подъёма стопы; остановка мяча внутренней стороной стопы. Правила игры в мини-футбол; технические и тактические действия. Игровая деятельность по правилам мини-футбола с использованием ранее разученных технических приёмов (девушки). Игровая деятельность по правилам классического футбола с использованием ранее разученных технических приёмов (юноши). Совершенствование техники ранее разученных гимнастических и акробатических упражнений, упражнений лёгкой атлетики и зимних видов спорта, технических действий спортивных игр.

Модуль «Спорт». Физическая подготовка к выполнению нормативов Комплекса ГТО с использованием средств базовой физической подготовки, видов спорта и оздоровительных систем физической культуры, национальных видов спорта, культурно-этнических игр.

9 КЛАСС

Знания о физической культуре. Здоровье и здоровый образ жизни, вредные привычки и их пагубное влияние на здоровье человека. Туристские походы как форма организации здорового образа жизни. Профессионально-прикладная физическая культура.

Способы самостоятельной деятельности. Восстановительный массаж как средство оптимизации работоспособности, его правила и приёмы во время самостоятельных занятий физической подготовкой. Банные процедуры как средство укрепления здоровья. Измерение функциональных резервов организма. Оказание первой помощи на самостоятельных занятиях физическими упражнениями и во время активного отдыха.

Физическое совершенствование. Физкультурно-оздоровительная деятельность. Занятия физической культурой и режим питания. Упражнения для снижения избыточной массы тела. Оздоровительные, коррекционные и профилактические мероприятия в режиме двигательной активности старшеклассников.

Спортивно-оздоровительная деятельность.

Модуль «Гимнастика». Акробатические комбинации. Гимнастическая комбинация. Черлидинг: композиция упражнений с построением пирамид, элементами степ-аэробики, акробатики и ритмической гимнастики.

Модуль «Лёгкая атлетика». Техническая подготовка в беговых и прыжковых упражнениях: бег на короткие и длинные дистанции; прыжки в длину способами «прогнувшись» и «согнув ноги»; прыжки в высоту способом «перешагивание». Техническая подготовка в метании спортивного снаряда с разбега на дальность.

Модуль «Зимние виды спорта». Техническая подготовка в передвижении лыжными ходами по учебной дистанции: попеременный двухшажный ход, одновременный одношажный ход, способы перехода с одного лыжного хода на другой.

Модуль «Плавание». Брасс: подводные упражнения и плавание в полной координации. Повороты при плавании брассом.

Модуль «Спортивные игры».

Баскетбол. Техническая подготовка в игровых действиях: ведение, передачи, приёмы и броски мяча на месте, в прыжке, после ведения.

Волейбол. Техническая подготовка в игровых действиях: подачи мяча в разные зоны площадки соперника; приёмы и передачи на месте и в движении; удары и блокировка.

Футбол. Техническая подготовка в игровых действиях: ведение, приёмы и передачи, остановки и удары по мячу с места и в движении.

Совершенствование техники ранее разученных гимнастических и акробатических упражнений, упражнений лёгкой атлетики и зимних видов спорта; технических действий спортивных игр.

Модуль «Спорт». Физическая подготовка к выполнению нормативов Комплекса ГТО с использованием средств базовой физической подготовки, видов спорта и оздоровительных систем физической культуры, национальных видов спорта, культурно-этнических игр.

Примерная программа вариативного модуля «Базовая физическая подготовка». Развитие силовых способностей. Комплексы общеразвивающих и локально воздействующих упражнений, отягощённых весом собственного тела и с использованием дополнительных средств (гантелей, эспандера, набивных мячей, штанги и т. п.). Комплексы упражнений на тренажёрных устройствах. Упражнения на гимнастических снарядах (перекладинах, гимнастической стенке и т. п.). Прыжковые упражнения с дополнительным отягощением (напрыгивание и спрыгивание, прыжки через скакалку, многоскоки, прыжки через препятствия и т. п.). Бег с дополнительным отягощением (в горку и с горки, на короткие дистанции, эстафеты). Передвижения в висячем положении и упоре на руках. Переноска неподвижных тяжестей (мальчики — сверстников способом на спине). Подвижные игры с силовой

направленностью (импровизированный баскетбол с набивным мячом и т. п.). Развитие скоростных способностей. Бег на месте в максимальном темпе (в упоре о гимнастическую стенку и без упора). Челночный бег. Бег по разметкам с максимальным темпом. Повторный бег с максимальной скоростью и максимальной частотой шагов (10—15 м). Бег с ускорениями из разных исходных положений. Бег с максимальной скоростью и собиранием малых предметов, лежащих на полу и на разной высоте. Стартовые ускорения по дифференцированному сигналу. Метание малых мячей по движущимся мишеням (катящейся, раскачивающейся, летящей). Ловля теннисного мяча после отскока от пола, стены (правой и левой рукой). Передача теннисного мяча в парах правой (левой) рукой и попеременно. Ведение теннисного мяча ногами с ускорениями по прямой, по кругу, вокруг стоек. Прыжки через скакалку на месте и в движении с максимальной частотой прыжков. Преодоление полосы препятствий, включающей в себя: прыжки на разную высоту и длину, по разметкам; бег с максимальной скоростью в разных направлениях и с преодолением опор различной высоты и ширины, повороты, обегание различных предметов (легкоатлетических стоек, мячей, лежащих на полу или подвешенных на высоте). Эстафеты и подвижные игры со скоростной направленностью. Технические действия из базовых видов спорта, выполняемые с максимальной скоростью движений. Развитие выносливости. Равномерный бег и передвижение на лыжах в режимах умеренной и большой интенсивности. Повторный бег и передвижение на лыжах в режимах максимальной и субмаксимальной интенсивности. Кроссовый бег и марш-бросок на лыжах. Развитие координации движений. Жонглирование большими (волейбольными) и малыми (теннисными) мячами. Жонглирование гимнастической палкой. Жонглирование волейбольным мячом головой. Метание малых и больших мячей в мишень (неподвижную и двигающуюся). Передвижения по возвышенной и наклонной, ограниченной по ширине опоре (без предмета и с предметом на голове). Упражнения в статическом

равновесии. Упражнения в воспроизведении пространственной точности движений руками, ногами, туловищем. Упражнение на точность дифференцирования мышечных усилий. Подвижные и спортивные игры.

Развитие гибкости. Комплексы общеразвивающих упражнений (активных и пассивных), выполняемых с большой амплитудой движений. Упражнения на растяжение и расслабление мышц. Специальные упражнения для развития подвижности суставов (полушпагат, шпагат, выкруты гимнастической палки).

Упражнения культурно-этнической направленности. Сюжетно-образные и обрядовые игры. Технические действия национальных видов спорта.

Специальная физическая подготовка. Модуль «Гимнастика». Развитие гибкости. Наклоны туловища вперёд, назад, в стороны с возрастающей амплитудой движений в положении стоя, сидя, сидя ноги в стороны. Упражнения с гимнастической палкой (укороченной скакалкой) для развития подвижности плечевого сустава (выкруты). Комплексы общеразвивающих упражнений с повышенной амплитудой для плечевых, локтевых, тазобедренных и коленных суставов, для развития подвижности позвоночного столба. Комплексы активных и пассивных упражнений с большой амплитудой движений. Упражнения для развития подвижности суставов (полушпагат, шпагат, складка, мост).

Развитие координации движений. Прохождение усложнённой полосы препятствий, включающей быстрые кувырки (вперёд, назад), кувырки по наклонной плоскости, преодоление препятствий прыжком с опорой на руку, безопорным прыжком, быстрым лазаньем. Броски теннисного мяча правой и левой рукой в подвижную и неподвижную мишень, с места и с разбега. Касание правой и левой ногой мишеней, подвешенных на разной высоте, с места и с разбега. Разнообразные прыжки через гимнастическую скакалку на месте и с продвижением. Прыжки на точность отталкивания и приземления.

Развитие силовых способностей. Подтягивание в висе и отжимание в упоре. Передвижения в висе и упоре на руках на перекладине (мальчики), подтягивание в висе стоя (лёжа) на низкой перекладине (девочки); отжимания в упоре лёжа с изменяющейся высотой опоры для рук и ног; поднимание ног в висе на гимнастической стенке до сильной высоты; из положения лёжа на гимнастическом козле (ноги зафиксированы) сгибание туловища с различной амплитудой движений (на животе и на спине); комплексы упражнений с гантелями с индивидуально подобранной массой (движения руками, повороты на месте, наклоны, подскоки со взмахом рук); метание набивного мяча из различных исходных положений; комплексы упражнений избирательного воздействия на отдельные мышечные группы (с увеличивающимся темпом движений без потери качества выполнения); элементы атлетической гимнастики (по типу «подкачки»); приседания на одной ноге «пистолетом» с опорой на руку для сохранения равновесия).

Развитие выносливости. Упражнения с непределёнными отягощениями, выполняемые в режиме умеренной интенсивности в сочетании с напряжением мышц и фиксацией положений тела. Повторное выполнение гимнастических упражнений с уменьшающимся интервалом отдыха (по типу «круговой тренировки»). Комплексы упражнений с отягощением, выполняемые в режиме непрерывного и интервального методов.

Модуль «Лёгкая атлетика». Развитие выносливости. Бег с максимальной скоростью в режиме повторно-интервального метода. Бег по пересеченной местности (кроссовый бег).

Гладкий бег с равномерной скоростью в разных зонах интенсивности. Повторный бег с препятствиями в максимальном темпе. Равномерный повторный бег с финальным ускорением (на разные дистанции). Равномерный бег с дополнительным отягощением в режиме «до отказа».

Развитие силовых способностей. Специальные прыжковые упражнения с дополнительным отягощением. Прыжки вверх с доставанием подвешенных

предметов. Прыжки в полуприседе (на месте, с продвижением в разные стороны). Запрыгивание с последующим спрыгиванием. Прыжки в глубину по методу ударной тренировки. Прыжки в высоту с продвижением и изменением направлений, поворотами вправо и влево, на правой, левой ноге и поочередно. Бег с препятствиями. Бег в горку, с дополнительным отягощением и без него. Комплексы упражнений с набивными мячами. Упражнения с локальным отягощением на мышечные группы. Комплексы силовых упражнений по методу круговой тренировки.

Развитие скоростных способностей. Бег на месте с максимальной скоростью и темпом с опорой на руки и без опоры. Максимальный бег в горку и с горки. Повторный бег на короткие дистанции с максимальной скоростью (по прямой, на повороте и со старта). Бег с максимальной скоростью «с ходу». Прыжки через скакалку в максимальном темпе. Ускорение, переходящее в многоскоки, и многоскоки, переходящие в бег с ускорением. Подвижные и спортивные игры, эстафеты.

Развитие координации движений. Специализированные комплексы упражнений на развитие координации (разрабатываются на основе учебного материала модулей «Гимнастика» и «Спортивные игры»).

Модуль «Зимние виды спорта». *Развитие выносливости.* Передвижения на лыжах с равномерной скоростью в режимах умеренной, большой и субмаксимальной интенсивности, с соревновательной скоростью.

Развитие силовых способностей. Передвижение на лыжах по отлогому склону с дополнительным отягощением. Скоростной подъём ступающим и скользящим шагом, бегом, «лесенкой», «ёлочкой». Упражнения в «транспортировке».

Развитие координации. Упражнения в поворотах и спусках на лыжах; проезд через «ворота» и преодоление небольших трамплинов.

Модуль «Спортивные игры».

Баскетбол. Развитие скоростных способностей. Ходьба и бег в различных направлениях с максимальной скоростью с внезапными остановками и выполнением различных заданий (например, прыжки вверх, назад, вправо, влево, приседания). Ускорения с изменением

направления движения. Бег с максимальной частотой (темпом) шагов с опорой на руки и без опоры. Выпрыгивание вверх с доставанием ориентиров левой (правой) рукой. Челночный бег (чередование прохождения заданных отрезков дистанции лицом и спиной вперёд). Бег с максимальной скоростью с предварительным выполнением многоскоков. Передвижения с ускорениями и максимальной скоростью приставными шагами левым и правым боком. Ведение баскетбольного мяча с ускорением и максимальной скоростью. Прыжки вверх на обеих ногах и одной ноге с места и с разбега. Прыжки с поворотами на точность приземления. Передача мяча двумя руками от груди в максимальном темпе при встречном беге в колоннах.

Подвижные и спортивные игры, эстафеты.

Развитие силовых способностей. Комплексы упражнений с дополнительным отягощением на основные мышечные группы. Ходьба и прыжки в глубоком приседе. Прыжки на одной ноге и обеих ногах с продвижением вперед, по кругу, «змейкой», на месте с поворотом на 180° и 360°. Прыжки через скакалку в максимальном темпе на месте и с передвижением (с дополнительным отягощением и без него). Напрыгивание и спрыгивание с последующим ускорением. Многоскоки с последующим ускорением и ускорения с последующим выполнением многоскоков.

Развитие выносливости. Повторный бег с максимальной скоростью с уменьшающимся интервалом отдыха. Гладкий бег по методу непрерывно-интервального упражнения. Гладкий бег в режиме большой и умеренной интенсивности. Игра в баскетбол с увеличивающимся объёмом времени игры.

Развитие координации движений. Броски баскетбольного мяча по неподвижной и подвижной мишени. Акробатические упражнения (двойные и

тройные кувырки вперёд и назад). Бег с «тенью» (повторение движений партнёра). Бег по гимнастической скамейке, по гимнастическому бревну разной высоты.

Прыжки по разметкам с изменяющейся амплитудой движений. Броски малого мяча в стену одной (обеими) руками с последующей его ловлей (обеими руками и одной рукой) после отскока от стены (от пола). Ведение мяча с изменяющейся по команде скоростью и направлением передвижения.

Футбол. Развитие скоростных способностей. Старты из различных положений с последующим ускорением. Бег с максимальной скоростью по прямой, с остановками (по свистку, хлопку, заданному сигналу), с ускорениями, «рывками», изменением направления передвижения. Бег в максимальном темпе. Бег и ходьба спиной вперёд с изменением темпа и направления движения (по прямой, по кругу и «змейкой»). Бег с максимальной скоростью с поворотами на 180° и 360°. Прыжки через скакалку в максимальном темпе. Прыжки по разметкам на правой (левой) ноге, между стоек, спиной вперёд. Прыжки вверх на обеих ногах и одной ноге с продвижением вперёд. Удары по мячу в стенку в максимальном темпе. Ведение мяча с остановками и ускорениями, «дриблинг» мяча с изменением направления движения. Кувырки вперёд, назад, боком с последующим рывком. Подвижные и спортивные игры, эстафеты.

Развитие силовых способностей. Комплексы упражнений с дополнительным отягощением на основные мышечные группы. Многоскоки через препятствия. Спрыгивание с возвышенной опоры с последующим ускорением, прыжком в длину и в высоту. Прыжки на обеих ногах с дополнительным отягощением (вперёд, назад, в приседе, с продвижением вперёд). Развитие выносливости. Равномерный бег на средние и длинные дистанции. Повторные ускорения с уменьшающимся интервалом отдыха. Повторный бег на короткие дистанции с максимальной скоростью и уменьшающимся интервалом отдыха. Гладкий бег в режиме непрерывно-

интервального метода. Передвижение на лыжах в режиме большой и умеренной интенсивности.

3. ПЛАНИРУЕМЫЕ РЕЗУЛЬТАТЫ ОСВОЕНИЯ УЧЕБНОГО ПРЕДМЕТА «ФИЗИЧЕСКАЯ КУЛЬТУРА» ЛИЧНОСТНЫЕ РЕЗУЛЬТАТЫ

- Готовность проявлять интерес к истории и развитию физической культуры и спорта в Российской Федерации, гордиться победами выдающихся отечественных спортсменов-олимпийцев;
- готовность отстаивать символы Российской Федерации во время спортивных соревнований, уважать традиции и принципы современных Олимпийских игр и олимпийского движения;
- готовность ориентироваться на моральные ценности и нормы межличностного взаимодействия при организации, планировании и проведении совместных занятий физической культурой и спортом, оздоровительных мероприятий в условиях активного отдыха и досуга;
- готовность оценивать своё поведение и поступки во время проведения совместных занятий физической культурой, участия в спортивных мероприятиях и соревнованиях;
- готовность оказывать первую медицинскую помощь при травмах и ушибах, соблюдать правила техники безопасности во время совместных занятий физической культурой и спортом;
- стремление к физическому совершенствованию, формированию культуры движения и телосложения, самовыражению в избранном виде спорта;
- готовность организовывать и проводить занятия физической культурой и спортом на основе научных представлений о закономерностях физического развития и физической подготовленности с учётом самостоятельных наблюдений за изменением их показателей;

- осознание здоровья как базовой ценности человека, признание объективной необходимости в его укреплении и длительном сохранении посредством занятий физической культурой и спортом;
- осознание необходимости ведения здорового образа жизни как средства профилактики пагубного влияния вредных привычек на физическое, психическое и социальное здоровье человека;
- способность адаптироваться к стрессовым ситуациям, осуществлять профилактические мероприятия по регулированию эмоциональных напряжений, активному восстановлению организма после значительных умственных и физических нагрузок;
- готовность соблюдать правила безопасности во время занятий физической культурой и спортом, проводить гигиенические и профилактические мероприятия по организации мест занятий, выбору спортивного инвентаря и оборудования, спортивной одежды;
- готовность соблюдать правила и требования к организации бивуака во время туристских походов, противостоять действиям и поступкам, приносящим вред окружающей среде;
- освоение опыта взаимодействия со сверстниками, форм общения и поведения при выполнении учебных заданий на уроках физической культуры, игровой и соревновательной деятельности;
- повышение компетентности в организации самостоятельных занятий физической культурой, планировании их содержания и направленности в зависимости от индивидуальных интересов и потребностей;
- формирование представлений об основных понятиях и терминах физического воспитания и спортивной тренировки, умений руководствоваться ими в познавательной и практической деятельности, общении со сверстниками, публичных выступлениях и дискуссиях.

МЕТАПРЕДМЕТНЫЕ РЕЗУЛЬТАТЫ

Универсальные познавательные действия:

- проводить сравнение соревновательных упражнений Олимпийских игр древности и современных Олимпийских игр, выявлять их общность и различия;
- осмысливать Олимпийскую хартию как основополагающий документ современного олимпийского движения, приводить примеры её гуманистической направленности;
- анализировать влияние занятий физической культурой и спортом на воспитание положительных качеств личности, устанавливать возможность профилактики вредных привычек;
- характеризовать туристские походы как форму активного отдыха, выявлять их целевое предназначение в сохранении и укреплении здоровья; руководствоваться требованиями
- техники безопасности во время передвижения по маршруту и организации бивуака;
- устанавливать причинно-следственную связь между планированием режима дня и изменениями показателей работоспособности;
- устанавливать связь негативного влияния нарушения осанки на состояние здоровья и выявлять причины нарушений, измерять индивидуальную форму и составлять комплексы упражнений по профилактике и коррекции выявляемых нарушений;
- устанавливать причинно-следственную связь между уровнем развития физических качеств, состоянием здоровья и функциональными возможностями основных систем организма;
- устанавливать причинно-следственную связь между качеством владения техникой физического упражнения и возможностью возникновения травм и ушибов во время самостоятельных занятий физической культурой и спортом;

- устанавливать причинно-следственную связь между подготовкой мест занятий на открытых площадках и правилами предупреждения травматизма.

Универсальные коммуникативные действия:

- выбирать, анализировать и систематизировать информацию из разных источников об образцах техники выполнения разучиваемых упражнений, правилах планирования самостоятельных занятий физической и технической подготовкой;
- вести наблюдения за развитием физических качеств, сравнивать их показатели с данными возрастно-половых стандартов, составлять планы занятий на основе определённых правил и регулировать нагрузку по частоте пульса и внешним признакам утомления;
- описывать и анализировать технику разучиваемого упражнения, выделять фазы и элементы движений, подбирать подготовительные упражнения и планировать последовательность решения задач обучения; оценивать эффективность обучения посредством сравнения с эталонным образцом;
- наблюдать, анализировать и контролировать технику выполнения физических упражнений другими учащимися, сравнивать её с эталонным образцом, выявлять ошибки и предлагать способы их устранения;
- изучать и коллективно обсуждать технику «иллюстративного образца» разучиваемого упражнения, рассматривать и моделировать появление ошибок, анализировать возможные причины их появления, выяснять способы их устранения.

Универсальные учебные регулятивные действия:

- составлять и выполнять индивидуальные комплексы физических упражнений с разной функциональной направленностью, выявлять

особенности их воздействия на состояние организма, развитие его резервных возможностей с помощью процедур контроля и функциональных проб;

- составлять и выполнять акробатические и гимнастические комплексы упражнений, самостоятельно разучивать сложно-координированные упражнения на спортивных снарядах;
- активно взаимодействовать в условиях учебной и игровой деятельности, ориентироваться на указания учителя и правила игры при возникновении конфликтных и нестандартных ситуаций, признавать своё право и право других на ошибку, право на её совместное исправление;
- разучивать и выполнять технические действия в игровых видах спорта, активно взаимодействуют при совместных тактических действиях в защите и нападении, терпимо относится к ошибкам игроков своей команды и команды соперников;
- организовывать оказание первой помощи при травмах и ушибах во время самостоятельных занятий физической культурой и спортом, применять способы и приёмы помощи в зависимости от характера и признаков полученной травмы.

ПРЕДМЕТНЫЕ РЕЗУЛЬТАТЫ

5 класс

К концу обучения в 5 классе обучающийся научится:

- выполнять требования безопасности на уроках физической культуры, на самостоятельных занятиях физическими упражнениями в условиях активного отдыха и досуга;
- проводить измерение индивидуальной осанки и сравнивать её показатели со стандартами, составлять комплексы упражнений по коррекции и профилактике её нарушения, планировать их выполнение в режиме дня;

- составлять дневник физической культуры и вести в нём наблюдение за показателями физического развития и физической подготовленности, планировать содержание и регулярность проведения самостоятельных занятий;
- осуществлять профилактику утомления во время учебной деятельности, выполнять комплексы упражнений физкультминуток, дыхательной и зрительной гимнастики;
- выполнять комплексы упражнений оздоровительной физической культуры на развитие гибкости, координации и формирование телосложения;
- выполнять упражнения в висах и упорах на низкой гимнастической перекладине (мальчики); в передвижениях по гимнастической скамейке ходьбой и приставным шагом с поворотами, подпрыгиванием на двух ногах на месте и с продвижением (девочки);
- передвигаться по гимнастической стенке приставным шагом, лазать разноимённым способом вверх и по диагонали;
- выполнять бег с равномерной скоростью с высокого старта по учебной дистанции;
- демонстрировать технику прыжка в длину с разбега способом «согнув ноги»;
- передвигаться на лыжах попеременным двухшажным ходом (для бесснежных районов — имитация передвижения);
- демонстрировать технические действия в спортивных играх:
- баскетбол (ведение мяча с равномерной скоростью в разных направлениях; приём и передача мяча двумя руками от груди с места и в движении);
- волейбол (приём и передача мяча двумя руками снизу и сверху с места и в движении, прямая нижняя подача);

- футбол (ведение мяча с равномерной скоростью в разных направлениях, приём и передача мяча, удар по неподвижному мячу с небольшого разбега);
- тренироваться в упражнениях общефизической и специальной физической подготовки с учётом индивидуальных и возрастно-половых особенностей.

6 класс

К концу обучения в 6 классе обучающийся научится:

- характеризовать Олимпийские игры современности как международное культурное явление, роль Пьера де Кубертена в их историческом возрождении; обсуждать историю возникновения девиза, символики и ритуалов Игр;
- измерять индивидуальные показатели физических качеств, определять их соответствие возрастным нормам и подбирать упражнения для их направленного развития;
- контролировать режимы физической нагрузки по частоте пульса и степени утомления организма по внешним признакам во время самостоятельных занятий физической подготовкой;
- готовить места для самостоятельных занятий физической культурой и спортом в соответствии с правилами техники безопасности и гигиеническими требованиями;
- отбирать упражнения оздоровительной физической культуры и составлять из них комплексы физкультминуток и физкультпауз для оптимизации работоспособности и снятия мышечного утомления в режиме учебной деятельности;
- составлять и выполнять акробатические комбинации из разученных упражнений, наблюдать и анализировать выполнение другими учащимися, выявлять ошибки и предлагать способы устранения;

- выполнять беговые упражнения с максимальным ускорением, использовать их в самостоятельных занятиях для развития быстроты и равномерный бег для развития общей выносливости;
- выполнять прыжок в высоту с разбега способом «перешагивание», наблюдать и анализировать его выполнение другими учащимися, сравнивая с заданным образцом, выявлять ошибки и предлагать способы устранения;
- выполнять передвижение на лыжах одновременным одношажным ходом, наблюдать и анализировать его выполнение другими учащимися, сравнивая с заданным образцом, выявлять ошибки и предлагать способы устранения (для бесснежных районов — имитация передвижения);
- выполнять правила и демонстрировать технические действия в спортивных играх:
- баскетбол (технические действия без мяча; броски мяча двумя руками снизу и от груди с места);
- использование разученных технических действий в условиях игровой деятельности);
- волейбол (приём и передача мяча двумя руками снизу и сверху в разные зоны площадки соперника; использование разученных технических действий в условиях игровой деятельности);
- футбол (ведение мяча с разной скоростью передвижения, с ускорением в разных направлениях);
- удар по катящемуся мячу с разбега; использование разученных технических действий в условиях игровой деятельности);
- тренироваться в упражнениях общефизической и специальной физической подготовки с учётом индивидуальных и возрастно-половых особенностей.

7 класс

К концу обучения в 7 классе обучающийся научится:

- проводить анализ причин зарождения современного олимпийского движения, давать характеристику основным этапам его развития в СССР и современной России;
- объяснять положительное влияние занятий физической культурой и спортом на воспитание личностных качеств современных школьников, приводить примеры из собственной жизни;
- объяснять понятие «техника физических упражнений», руководствоваться правилами технической подготовки при самостоятельном обучении новым физическим упражнениям, проводить процедуры оценивания техники их выполнения;
- составлять планы самостоятельных занятий физической и технической подготовкой, распределять их в недельном и месячном циклах учебного года, оценивать их оздоровительный эффект с помощью «индекса Кетле» и «ортостатической пробы» (по образцу);
- составлять и самостоятельно разучивать комплекс степ-аэробики, включающий упражнения в ходьбе, прыжках, спрыгивании и запрыгивании с поворотами, разведением рук и ног (девушки);
- выполнять стойку на голове с опорой на руки и включать её в акробатическую комбинацию из ранее освоенных упражнений (юноши);
- выполнять беговые упражнения с преодолением препятствий способами «наступление» и «прыжковый бег», применять их в беге по пересечённой местности;
- выполнять метание малого мяча на точность в неподвижную, качающуюся и катящуюся с разной скоростью мишень;
- выполнять переход с передвижения попеременным двухшажным ходом на передвижение одновременным одношажным ходом и обратно во время прохождения учебной дистанции; наблюдать и анализировать его выполнение другими учащимися, сравнивая с заданным образцом,

выявлять ошибки и предлагать способы устранения (для бесснежных районов — имитация перехода);

- демонстрировать и использовать технические действия спортивных игр: баскетбол (передача и ловля мяча после отскока от пола; броски мяча двумя руками снизу и от груди в движении; использование разученных технических действий в условиях игровой деятельности);
- волейбол (передача мяча за голову на своей площадке и через сетку; использование разученных технических действий в условиях игровой деятельности);
- футбол (средние и длинные передачи футбольного мяча; тактические действия при выполнении углового удара и вбрасывании мяча из-за боковой линии; использование разученных технических действий в условиях игровой деятельности);
- тренироваться в упражнениях общефизической и специальной физической подготовки с учётом индивидуальных и возрастно-половых особенностей.

8 класс

К концу обучения в 8 классе обучающийся научится:

- проводить анализ основных направлений развития физической культуры в Российской Федерации, характеризовать содержание основных форм их организации;
- анализировать понятие «всестороннее и гармоничное физическое развитие», раскрывать критерии и приводить примеры, устанавливать связь с наследственными факторами и занятиями физической культурой и спортом;
- проводить занятия оздоровительной гимнастикой по коррекции индивидуальной формы осанки и избыточной массы тела;

- составлять планы занятия спортивной тренировкой, определять их целевое содержание выполнять прыжок в длину с места, наблюдать и анализировать технические особенности в выполнении другими учащимися, выявлять ошибки и предлагать способы устранения;
- выполнять тестовые задания комплекса ГТО в беговых и технических легкоатлетических дисциплинах в соответствии с установленными требованиями к их технике;
- выполнять передвижение на лыжах одновременным бесшажным ходом; переход с попеременного двухшажного хода на одновременный бесшажный ход; преодоление естественных препятствий на лыжах широким шагом, перешагиванием, перелазанием (для бесснежных районов — имитация передвижения);
- соблюдать правила безопасности в бассейне при выполнении плавательных упражнений;
- выполнять прыжки в воду со стартовой тумбы;
- выполнять технические элементы плавания кролем на груди в согласовании с дыханием;
- демонстрировать и использовать технические действия спортивных игр:
- баскетбол (передача мяча одной рукой снизу и от плеча; бросок в корзину двумя и одной рукой в прыжке;
- тактические действия в защите и нападении; использование разученных технических и тактических действий в условиях игровой деятельности);
- волейбол (прямой нападающий удар и индивидуальное блокирование мяча в прыжке с места; тактические действия в защите и нападении; использование разученных технических и тактических действий в условиях игровой деятельности);
- футбол (удары по неподвижному, катящемуся и летящему мячу с разбега внутренней и внешней частью подъёма стопы;

- тактические действия игроков в нападении и защите; использование разученных технических и тактических действий в условиях игровой деятельности);
- тренироваться в упражнениях общефизической и специальной физической подготовки с учётом индивидуальных и возрастно-половых особенностей.

9 класс

К концу обучения в 9 классе обучающийся научится:

- отстаивать принципы здорового образа жизни, раскрывать эффективность его форм в профилактике вредных привычек; обосновывать пагубное влияние вредных привычек на здоровье человека, его социальную и производственную деятельность;
- понимать пользу туристских подходов как формы организации здорового образа жизни, выполнять правила подготовки к пешим походам, требования безопасности при передвижении и организации бивуака;
- объяснять понятие «профессионально-прикладная физическая культура», её целевое предназначение, связь с характером и особенностями профессиональной деятельности; понимать необходимость занятий профессионально-прикладной физической подготовкой учащихся общеобразовательной школы;
- использовать приёмы массажа и применять их в процессе самостоятельных занятий физической культурой и спортом, выполнять гигиенические требования к процедурам массажа;
- измерять индивидуальные функциональные резервы организма с помощью проб Штанге, Генча, «задержки дыхания»;
- использовать их для планирования индивидуальных занятий спортивной и профессионально-прикладной физической подготовкой;

- определять характер травм и ушибов, встречающихся на самостоятельных занятиях физическими упражнениями и во время активного отдыха, применять способы оказания первой помощи;
- составлять и выполнять комплексы упражнений из разученных акробатических упражнений с повышенными требованиями к технике их выполнения (юноши);
- составлять и выполнять композицию упражнений черлидинга с построением пирамид, элементами степ-аэробики и акробатики (девушки);
- составлять и выполнять комплекс ритмической гимнастики с включением элементов художественной гимнастики, упражнений на гибкость и равновесие;
- совершенствовать технику беговых и прыжковых упражнений в процессе самостоятельных занятий технической подготовкой к выполнению нормативных требований комплекса ГТО;
- совершенствовать технику передвижения лыжными ходами в процессе самостоятельных занятий технической подготовкой к выполнению нормативных требований комплекса ГТО;
- соблюдать правила безопасности в бассейне при выполнении плавательных упражнений;
- выполнять повороты кувырком, маятником;
- выполнять технические элементы брассом в согласовании с дыханием;
- совершенствовать технические действия в спортивных играх: баскетбол, волейбол, футбол, взаимодействовать с игроками своих команд в условиях игровой деятельности, при организации тактических действий в нападении и защите;
- тренироваться в упражнениях общефизической и специальной физической подготовки с учётом индивидуальных и возрастно-половых особенностей.

4. ТЕМАТИЧЕСКОЕ ПЛАНИРОВАНИЕ

5 КЛАСС

№ п/п	Наименование разделов и тем программы	Количество часов	Виды деятельности
1.1	Знания о физической культуре	В процессе уроков	Обсуждают исторические сведения об Олимпийских играх Древней Греции, характеристика их содержания и правил спортивной борьбы. Расцвет и завершение истории Олимпийских игр древности.
Итого по разделу			
2.1	Способы самостоятельной деятельности	В процессе уроков	Знакомятся с понятием «физическая подготовка», рассматривают его содержательное наполнение (физические качества), осмысливают физическую подготовленность как результат физической подготовки; устанавливают причинно-следственную связь между физической подготовкой и укреплением организм;
Итого по разделу			
1.1	Физкультурно-оздоровительная деятельность	В процессе уроков	Подготовка к занятиям физической культурой. Выбор упражнений и составление индивидуальных комплексов для утренней зарядки, физкультминуток и физкультпауз (подвижных перемен). Самонаблюдение и самоконтроль. Оценка эффективности занятий физкультурно-оздоровительной деятельностью.
Итого по разделу			

2.1	Гимнастика (модуль «Гимнастика»)	12	Повторяют ранее разученные акробатические упражнения и комбинации; составляют комбинацию ритмической гимнастики из хорошо разученных 8—10 упражнений
2.2	Лёгкая атлетика (модуль «Легкая атлетика»)	18	Наблюдают и анализируют образец техники старта, уточняют её фазы и элементы, делают выводы описывают технику выполнения старта и разучивают её в единстве с последующим ускорением контролируют технику выполнения старта другими учащимися, повторяют ранее разученные способы метания малого (теннисного) стоя на месте и с разбега, в неподвижную мишень и на дальность;
2.3	Зимние виды спорта (модуль «Зимние виды спорта»)	12	Повторяют ранее разученные способы передвижения на лыжах; технику спусков, подъёмов и торможения с пологого склона. Знакомятся с рекомендациями учителя по использованию подводящих и подготовительных упражнений для самостоятельного обучения техники передвижения на лыжах
2.4	Спортивные игры. Баскетбол (модуль «Спортивные игры»)	12	Знакомятся техническим действиям баскетболиста Ловля и передача мяча. Ведение мяча. Броски мяча в кольцо. Вырывание и выбивание мяча.
2.5	Спортивные игры. Волейбол (модуль «Спортивные игры»)	12	Разучивают и совершенствуют передачу мяча двумя руками снизу и сверху в разные зоны площадки соперника; разучивают правила игры в волейбол и знакомятся с игровыми действиями в нападении и защите; играют в волейбол по правилам с

			использованием разученных технических действий;
2.6	Спортивные игры. Футбол (модуль «Спортивные игры»)	2	Наносят удары по мячу в цель. Выполняют ведение мяча, обводку стоек и наносят удары по воротам.
2.7	Подготовка к выполнению нормативных требований комплекса ГТО (модуль «Спорт»)	В процессе уроков	Физическая подготовка к выполнению нормативов комплекса ГТО с использованием средств базовой физической подготовки, видов спорта и оздоровительных систем физической культуры, национальных видов спорта, культурно-этнических игр.
Итого по разделу		68	
ОБЩЕЕ КОЛИЧЕСТВО ЧАСОВ ПО ПРОГРАММЕ		68	

6 КЛАСС

№ п/п	Наименование разделов и тем программы	Количество часов	Виды деятельности
1.1	Знания о физической культуре	В процессе уроков	Обсуждают исторические предпосылки возрождения Олимпийских игр и олимпийского движения в современном мире; роль Пьера де Кубертена в их становлении и развитии. Девиз, символика и ритуалы современных Олимпийских игр. История организации и проведения первых Олимпийских игр современности; первые олимпийские чемпионы.
Итого по разделу			

2.1	Способы самостоятельной деятельности	В процессе уроков	Знакомятся с правилами составления и заполнения дневника физической культуры Правила и способы самостоятельного развития физических качеств.
Итого по разделу			
1.1	Физкультурно-оздоровительная деятельность	В процессе уроков	Знакомятся с правилами техники безопасности и гигиены мест занятий физическими упражнениями. Оздоровительные комплексы
Итого по разделу			
2.1	Гимнастика (модуль «Гимнастика»)	12	Разучивают акробатическая комбинация из общеразвивающих и сложно координированных упражнений, стоек и кувырков, ранее разученных акробатических упражнений.
2.2	Лёгкая атлетика (модуль «Легкая атлетика»)	18	Повторяют ранее разученные способы метания малого (теннисного) стоя на месте и с разбега, в неподвижную мишень и на дальность описывают технику выполнения старта и разучивают её в единстве с последующим ускорением равномерный бег по учебной дистанции
2.3	Зимние виды спорта (модуль «Зимние виды спорта»)	12	Передвижение лыжными ходами. Повороты на месте, в движении, при спусках. Подъемы и торможение, спуски в низкой и основной стойке.

2.4	Спортивные игры. Баскетбол (модуль «Спортивные игры»)	12	Технические действия игрока без мяча и с мячом. Ловля и передача мяча. Ведение мяча. Броски мяча в кольцо.
2.5	Спортивные игры. Волейбол (модуль «Спортивные игры»)	12	Совершенствуют технику ранее разученных технических действий игры волейбол; совершенствуют передачу мяча двумя руками снизу и сверху в разные зоны площадки соперника; знакомятся с игровыми действиями в нападении и защите;
2.6	Спортивные игры. Футбол (модуль «Спортивные игры»)	2	Совершенствуют технику ранее разученных технических действий игры футбол
2.7	Подготовка к выполнению нормативных требований комплекса ГТО (модуль «Спорт»)	В процессе уроков	Физическая подготовка к выполнению нормативов комплекса ГТО с использованием средств базовой физической подготовки, видов спорта и оздоровительных систем физической культуры, национальных видов спорта, культурно-этнических игр.
Итого по разделу		68	
ОБЩЕЕ КОЛИЧЕСТВО ЧАСОВ ПО ПРОГРАММЕ		68	

7 КЛАСС

№ п/п	Наименование разделов и тем программы	Количество часов	Виды деятельности
1.1	Знания о физической культуре	В процессе уроков	Знакомятся с зарождение олимпийского движения в

			дореволюционной России; роль А.Д. Бутовского в развитии отечественной системы физического воспитания и спорта. Олимпийское движение в СССР и современной России; характеристика основных этапов развития. Выдающиеся советские и российские олимпийцы.
Итого по разделу			
2.1	Способы самостоятельной деятельности	В процессе уроков	Знакомятся с правилами и способами расчета объёма времени для каждой части занятия и их учебным содержанием. Разучивают способы самостоятельного составления содержания плана занятий физической подготовкой на основе результатов индивидуального тестирования;
Итого по разделу			
1.1	Физкультурно-оздоровительная деятельность	В процессе уроков	Составление оздоровительных комплексов для самостоятельных занятий с добавлением ранее разученных упражнений: для коррекции телосложения и профилактики нарушения осанки; дыхательной и зрительной гимнастики в режиме учебного дня.
Итого по разделу			
2.1	Гимнастика (модуль «Гимнастика»)	12	Совершенствуют акробатические комбинации из ранее разученных упражнений с добавлением упражнений ритмической гимнастики Комбинации на низкой гимнастической перекладине и бревне
2.2	Лёгкая атлетика (модуль «Лёгкая атлетика»)	18	Совершенствуют технику ранее разученных технических действий. Беговые упражнения.

			Прыжковые упражнения. Метание. Длительный бег на выносливость
2.3	Зимние виды спорта (модуль «Зимние виды спорта»)	12	Разучивают технику преодоления небольших препятствий, акцентируют внимание на выполнении технических элементов;
2.4	Спортивные игры. Баскетбол (модуль «Спортивные игры»)	12	Игровая деятельность по правилам с использованием ранее разученных технических приёмов без мяча и с мячом: ведение, приёмы и передачи, броски в корзину
2.5	Спортивные игры. Волейбол (модуль «Спортивные игры»)	10	Игровая деятельность по правилам с использованием ранее разученных технических приёмов.
2.6	Спортивные игры. Футбол (модуль «Спортивные игры»)	4	Игровая деятельность по правилам с использованием ранее разученных технических приёмов.
2.7	Подготовка к выполнению нормативных требований комплекса ГТО (модуль «Спорт»)	В процессе уроков	Физическая подготовка к выполнению нормативов комплекса ГТО с использованием средств базовой физической подготовки, видов спорта и оздоровительных систем физической культуры, национальных видов спорта, культурно-этнических игр.
Итого по разделу		68	
ОБЩЕЕ КОЛИЧЕСТВО ЧАСОВ ПО ПРОГРАММЕ		68	

8 КЛАСС

№ п/п	Наименование разделов и тем программы	Количество часов	Виды деятельности
-------	---------------------------------------	------------------	-------------------

1.1	Знания о физической культуре	В процессе уроков	Физическая культура в современном обществе: характеристика основных направлений и форм организации. Всестороннее и гармоничное физическое развитие. Адаптивная физическая культура, её история и социальная значимость.
Итого по разделу			
2.1	Способы самостоятельной деятельности	В процессе уроков	Составление планов-конспектов для самостоятельных занятий спортивной подготовкой. Способы учёта индивидуальных особенностей при составлении планов самостоятельных тренировочных занятий.
Итого по разделу			
1.1	Физкультурно-оздоровительная деятельность	В процессе уроков	Составление оздоровительных комплексов для самостоятельных занятий с добавлением ранее разученных упражнений.
Итого по разделу			
2.1	Гимнастика (модуль «Гимнастика»)	12	Акробатические комбинации из ранее освоенных упражнений силовой направленности, с увеличивающимся числом технических элементов в стойках, упорах, кувырках, прыжках.
2.2	Лёгкая атлетика (модуль «Лёгкая атлетика»)	18	Совершенствуют технику ранее разученных технических действий Кроссовый бег; прыжок в длину с разбега способом «прогнувшись». Правила проведения соревнований по сдаче норм комплекса ГТО. Самостоятельная подготовка к выполнению нормативных требований комплекса ГТО

2.3	Зимние виды спорта (модуль «Зимние виды спорта»)	10	Передвижение лыжными ходами. Повороты на месте, в движении, при спусках. Подъемы и торможение, спуски в низкой и основной стойке.
2.4	Спортивные игры. Баскетбол (модуль «Спортивные игры»)	12	Игровая деятельность по правилам с использованием ранее разученных технических приёмов.
2.5	Спортивные игры. Волейбол (модуль «Спортивные игры»)	12	Прямой нападающий удар; индивидуальное блокирование мяча в прыжке с места; тактические действия в защите и нападении. Игровая деятельность по правилам с использованием ранее разученных технических приёмов.
2.6	Спортивные игры. Футбол (модуль «Спортивные игры»)	4	Правила игры в мини-футбол; технические и тактические действия. Игровая деятельность по правилам мини-футбола с использованием ранее разученных технических
2.7	Подготовка к выполнению нормативных требований комплекса ГТО (модуль «Спорт»)	В процессе уроков	Физическая подготовка к выполнению нормативов комплекса ГТО с использованием средств базовой физической подготовки, видов спорта и оздоровительных систем физической культуры, национальных видов спорта, культурно-этнических игр.
Итого по разделу		68	
ОБЩЕЕ КОЛИЧЕСТВО ЧАСОВ ПО ПРОГРАММЕ		68	

9 КЛАСС

№ п/п	Наименование разделов и тем программы	Количество часов	Виды деятельности
1.1	Знания о физической культуре	В процессе уроков	Осознание необходимости ведения здорового образа жизни как средства профилактики пагубного влияния вредных привычек на физическое, психическое и социальное здоровье; характеризовать туристские походы как форму активного отдыха, выявлять их целевое предназначение в сохранении и укреплении здоровья; руководствоваться требованиями; знать, что такое прикладная физическая
Итого по разделу			
2.1	Способы самостоятельной деятельности	В процессе уроков	Способность адаптироваться к стрессовым ситуациям, осуществлять профилактические мероприятия по регулированию эмоциональных напряжений, активному восстановлению организма после значительных умственных и физических нагрузок; готовность оказывать первую медицинскую помощь при травмах и ушибах,
Итого по разделу			
1.1	Физкультурно-оздоровительная деятельность	В процессе уроков	Оздоровительные, коррекционные и профилактические мероприятия в режиме двигательной активности старшеклассников
Итого по разделу			
2.1	Гимнастика (модуль «Гимнастика»)	12	Совершенствование техники ранее разученных гимнастических и акробатических упражнений.

2.2	Лёгкая атлетика (модуль «Легкая атлетика»)	18	Совершенствование техники ранее разученных упражнений лёгкой атлетики.
2.3	Зимние виды спорта (модуль «Зимние виды спорта»)	10	Совершенствование техники ранее разученных упражнений зимних видов спорта.
2.4	Спортивные игры. Баскетбол (модуль «Спортивные игры»)	12	Техническая подготовка в игровых действиях: ведение, передачи, приёмы и броски мяча на месте, в прыжке, после ведения.
2.5	Спортивные игры. Волейбол (модуль «Спортивные игры»)	12	Техническая подготовка в игровых действиях: подачи мяча в разные зоны площадки соперника; приёмы и передачи на месте и в движении; удары и блокировка.
2.6	Спортивные игры. Футбол (модуль «Спортивные игры»)	4	Техническая подготовка в игровых действиях: ведение, приёмы и передачи, остановки и удары по мячу с места и в движении
2.7	Подготовка к выполнению нормативных требований комплекса ГТО (модуль «Спорт»)	В процессе уроков	Физическая подготовка к выполнению нормативов комплекса ГТО с использованием средств базовой физической подготовки, видов спорта и оздоровительных систем физической культуры, национальных видов спорта, культурно-этнических игр.
Итого по разделу		68	
ОБЩЕЕ КОЛИЧЕСТВО ЧАСОВ ПО ПРОГРАММЕ		68	

5.УЧЕБНО-МЕТОДИЧЕСКОЕ ОБЕСПЕЧЕНИЕ

ОБРАЗОВАТЕЛЬНОГО ПРОЦЕССА

ОБЯЗАТЕЛЬНЫЕ УЧЕБНЫЕ МАТЕРИАЛЫ ДЛЯ УЧЕНИКА

Физическая культура, 5-9 класс/Матвеев А.П., Акционерное общество «Издательство «Просвещение».

МЕТОДИЧЕСКИЕ МАТЕРИАЛЫ ДЛЯ УЧИТЕЛЯ

1. Физическая культура, 5-9 класс/Матвеев А.П., Акционерное общество «Издательство «Просвещение»;
2. Физическая культура, 5-9 класс/ Петрова Т.В., Копылов Ю.А., Полянская Н.В. и другие, Общество с ограниченной ответственностью «Издательский центр ВЕНТАНА-ГРАФ»; Акционерное общество «Издательство Просвещение»;
3. Физическая культура, 5-9 класс/Гурьев С.В.; под редакцией Виленского М.Я., ООО «Русское слово-учебник»;
4. Физическая культура. 5-9 класс/Виленский М.Я., Туревский И.М., Торочкова Т.Ю. и другие; под редакцией Виленского М.Я., Акционерное общество «Издательство «Просвещение».

ЦИФРОВЫЕ ОБРАЗОВАТЕЛЬНЫЕ РЕСУРСЫ И РЕСУРСЫ СЕТИ ИНТЕРНЕТ

www.edu.ru

www.school.edu.ru

<https://uchi.ru>

<http://www.fizkulturavshkole.ru/>

<http://fizkultura-na5.ru/>

2.1.14. Рабочая программа по учебному предмету «Основы безопасности жизнедеятельности»

1. ПОЯСНИТЕЛЬНАЯ ЗАПИСКА

Рабочая программа по основам безопасности жизнедеятельности (далее – ОБЖ) разработана на основе Концепции преподавания учебного предмета «Основы безопасности жизнедеятельности» (утверждена Решением Коллегии

Министерства просвещения Российской Федерации, протокол от 24 декабря 2018 г. № ПК-1вн), требований к результатам освоения программы основного общего образования, представленных в Федеральном государственном образовательном стандарте (далее – ФГОС) основного общего образования (утверждён приказом Министерства просвещения Российской Федерации от 31 мая 2021 г. № 287) с учётом распределённых по модулям проверяемых требований к результатам освоения основной образовательной программы основного общего образования по учебному предмету ОБЖ, федеральной рабочей программы воспитания.

Настоящая Программа обеспечивает:

ясное понимание обучающимися современных проблем безопасности и формирование у подрастающего поколения базового уровня культуры безопасного поведения;

прочное усвоение обучающимися основных ключевых понятий, обеспечивающих преемственность изучения основ комплексной безопасности личности на следующем уровне образования;

возможность выработки и закрепления у обучающихся умений и навыков, необходимых для последующей жизни;

выработку практико-ориентированных компетенций, соответствующих потребностям современности;

реализацию оптимального баланса межпредметных связей и их разумное взаимодополнение, способствующее формированию практических умений и навыков.

В Программе содержание учебного предмета ОБЖ структурно представлено десятью модулями (тематическими линиями), обеспечивающими непрерывность изучения предмета на уровне основного общего образования и преемственность учебного процесса на уровне среднего общего образования:

модуль № 1 «Культура безопасности жизнедеятельности в современном обществе»;

модуль № 2 «Безопасность в быту»;

модуль № 3 «Безопасность на транспорте»;

модуль № 4 «Безопасность в общественных местах»;

модуль № 5 «Безопасность в природной среде»;

модуль № 6 «Здоровье и как его сохранить. Основы медицинских знаний»;

модуль № 7 «Безопасность в социуме»;

модуль № 8 «Безопасность в информационном пространстве»;

модуль № 9 «Основы противодействия экстремизму и терроризму»;

модуль №10 «Взаимодействие личности, общества и государства в обеспечении безопасности жизни и здоровья населения».

В целях обеспечения системного подхода в изучении учебного предмета ОБЖ на уровне основного общего образования Программа предполагает внедрение универсальной структурно-логической схемы изучения учебных модулей (тематических линий) в парадигме безопасной жизнедеятельности: «предвидеть опасность → по возможности её избегать → при необходимости действовать». Учебный материал систематизирован по сферам возможных проявлений рисков и опасностей: помещения и бытовые условия; улица и общественные места; природные условия; коммуникационные связи и каналы; объекты и учреждения культуры и пр.

Появлению учебного предмета ОБЖ способствовали колоссальные по масштабам и последствиям техногенные катастрофы, произошедшие на территории нашей страны в 80-е годы XX столетия: катастрофа теплохода «Александр Суворов» в результате столкновения с пролётом Ульяновского моста через Волгу (5 июня 1983 г.), взрыв четвёртого ядерного реактора на Чернобыльской АЭС (26 апреля 1986 г.), химическая авария с выбросом аммиака на производственном объединении «Азот» в г. Ионаве (20 марта 1989

г.), взрыв двух пассажирских поездов под Уфой в результате протечки трубопровода и выброса сжиженной газовой-бензиновой смеси (3 июня 1989 г.). Государство столкнулось с серьёзными вызовами, в ответ на которые требовался быстрый и адекватный ответ. Пришло понимание необходимости скорейшего внедрения в сознание граждан культуры безопасности жизнедеятельности, формирования у подрастающего поколения модели индивидуального безопасного поведения, стремления осознанно соблюдать нормы и правила безопасности в повседневной жизни. В связи с этим введение в нашей стране обучения основам безопасности жизнедеятельности явилось важным и принципиальным достижением как для отечественного, так и для мирового образовательного сообщества.

В условиях современного исторического процесса с появлением новых глобальных и региональных природных, техногенных, социальных вызовов и угроз безопасности России (критичные изменения климата, негативные медико-биологические, экологические, информационные факторы и другие условия жизнедеятельности) возрастает приоритет вопросов безопасности, их значение не только для самого человека, но также для общества и государства. При этом центральной проблемой безопасности жизнедеятельности остаётся сохранение жизни и здоровья каждого человека.

В данных обстоятельствах колоссальное значение приобретает качественное образование подрастающего поколения россиян, направленное на формирование гражданской идентичности, воспитание личности безопасного типа, овладение знаниями, умениями, навыками и компетенцией для обеспечения безопасности в повседневной жизни. Актуальность совершенствования учебно-методического обеспечения учебного процесса по предмету ОБЖ определяется системообразующими документами в области безопасности: Стратегия национальной безопасности Российской Федерации (Указ Президента Российской Федерации от 02.07.2021 № 400), Доктрина информационной безопасности Российской Федерации (Указ Президента

Российской Федерации от 5 декабря 2016 г. № 646), Национальные цели развития Российской Федерации на период до 2030 года (Указ Президента Российской Федерации от 21 июля 2020 г. № 474), Государственная программа Российской Федерации «Развитие образования» (Постановление Правительства РФ от 26.12.2017 г. № 1642).

Современный учебный предмет ОБЖ является системообразующим, имеет свои дидактические компоненты во всех без исключения предметных областях и реализуется через приобретение необходимых знаний, выработку и закрепление системы взаимосвязанных навыков и умений, формирование компетенций в области безопасности, поддержанных согласованным изучением других учебных предметов. Научной базой учебного предмета ОБЖ является общая теория безопасности, исходя из которой он должен обеспечивать формирование целостного видения всего комплекса проблем безопасности, включая глобальные, что позволит обосновать оптимальную систему обеспечения безопасности личности, общества и государства, а также актуализировать для обучающихся построение адекватной модели индивидуального безопасного поведения в повседневной жизни, сформировать у них базовый уровень культуры безопасности жизнедеятельности.

В настоящее время с учётом новых вызовов и угроз подходы к изучению учебного предмета ОБЖ несколько скорректированы. Он входит в предметную область «Физическая культура и основы безопасности жизнедеятельности», является обязательным для изучения на уровне основного общего образования. Изучение ОБЖ направлено на обеспечение формирования базового уровня культуры безопасности жизнедеятельности, что способствует выработке у обучающихся умений распознавать угрозы, избегать опасности, нейтрализовывать конфликтные ситуации, решать сложные вопросы социального характера, грамотно вести себя в чрезвычайных ситуациях. Такой подход содействует закреплению навыков,

позволяющих обеспечивать защиту жизни и здоровья человека, формированию необходимых для этого волевых и морально-нравственных качеств, предоставляет широкие возможности для эффективной социализации, необходимой для успешной адаптации обучающихся к современной техно-социальной и информационной среде, способствует проведению мероприятий профилактического характера в сфере безопасности.

Целью изучения учебного предмета ОБЖ на уровне основного общего образования является формирование у обучающихся базового уровня культуры безопасности жизнедеятельности в соответствии с современными потребностями личности, общества и государства, что предполагает:

- способность построения модели индивидуального безопасного поведения на основе понимания необходимости ведения здорового образа жизни, причин, механизмов возникновения и возможных последствий различных опасных и чрезвычайных ситуаций, знаний и умений применять необходимые средства и приемы рационального и безопасного поведения при их проявлении;
- сформированность активной жизненной позиции, осознанное понимание значимости личного безопасного поведения в интересах безопасности личности, общества и государства;
- знание и понимание роли государства и общества в решении задач обеспечения национальной безопасности и защиты населения от опасных и чрезвычайных ситуаций природного, техногенного и социального характера.

Изучение учебного предмета ОБЖ предусматривается в течение двух лет, в 8–9 классах по 1 часу в неделю. Всего на изучение предмета ОБЖ отводится 68 часов, из них по 34 часа в каждом классе.

2. СОДЕРЖАНИЕ ОБУЧЕНИЯ

Модуль № 1 «Культура безопасности жизнедеятельности в современном обществе»:

цель и задачи учебного предмета ОБЖ, его ключевые понятия и значение для человека;

смысл понятий «опасность», «безопасность», «риск», «культура безопасности жизнедеятельности»;

источники и факторы опасности, их классификация;

общие принципы безопасного поведения;

виды чрезвычайных ситуаций, сходство и различия опасной, экстремальной и чрезвычайной ситуаций;

уровни взаимодействия человека и окружающей среды;

механизм перерастания повседневной ситуации в чрезвычайную ситуацию, правила поведения в опасных и чрезвычайных ситуациях.

Модуль № 2 «Безопасность в быту»:

основные источники опасности в быту и их классификация;

защита прав потребителя, сроки годности и состав продуктов питания;

бытовые отравления и причины их возникновения, классификация ядовитых веществ и их опасности;

признаки отравления, приёмы и правила оказания первой помощи;

правила комплектования и хранения домашней аптечки;

бытовые травмы и правила их предупреждения, приёмы и правила оказания первой помощи;

правила обращения с газовыми и электрическими приборами, приёмы и правила оказания первой помощи;

правила поведения в подъезде и лифте, а также при входе и выходе из них;

пожар и факторы его развития;

условия и причины возникновения пожаров, их возможные последствия, приёмы и правила оказания первой помощи;

первичные средства пожаротушения;

правила вызова экстренных служб и порядок взаимодействия с ними, ответственность за ложные сообщения;

права, обязанности и ответственность граждан в области пожарной безопасности;

ситуации криминального характера, правила поведения с малознакомыми людьми;

меры по предотвращению проникновения злоумышленников в дом, правила поведения при попытке проникновения в дом посторонних;

классификация аварийных ситуаций в коммунальных системах жизнеобеспечения;

правила подготовки к возможным авариям на коммунальных системах, порядок действий при авариях на коммунальных системах.

Модуль № 3 «Безопасность на транспорте»:

правила дорожного движения и их значение, условия обеспечения безопасности участников дорожного движения;

правила дорожного движения и дорожные знаки для пешеходов;

«дорожные ловушки» и правила их предупреждения;

световозвращающие элементы и правила их применения;

правила дорожного движения для пассажиров;

обязанности пассажиров маршрутных транспортных средств, ремень безопасности и правила его применения;

порядок действий пассажиров при различных происшествиях в маршрутных транспортных средствах, в том числе вызванных террористическим актом;

правила поведения пассажира мотоцикла;

правила дорожного движения для водителя велосипеда и иных индивидуальных средств передвижения (электросамокаты, гироскутеры,

моноколёса, сигвеи и т. п.), правила безопасного использования мототранспорта (мопедов и мотоциклов);

дорожные знаки для водителя велосипеда, сигналы велосипедиста;
правила подготовки велосипеда к пользованию.

Модуль № 4 «Безопасность в общественных местах»:

общественные места и их характеристики, потенциальные источники опасности в общественных местах;

правила вызова экстренных служб и порядок взаимодействия с ними;
массовые мероприятия и правила подготовки к ним, оборудование мест массового пребывания людей;

порядок действий при беспорядках в местах массового пребывания людей;

порядок действий при попадании в толпу и давку;

порядок действий при обнаружении угрозы возникновения пожара;

порядок действий при эвакуации из общественных мест и зданий;

опасности криминогенного и антиобщественного характера в общественных местах, порядок действий при их возникновении;

порядок действий при обнаружении бесхозных (потенциально опасных) вещей и предметов, а также в условиях совершения террористического акта, в том числе при захвате и освобождении заложников;

порядок действий при взаимодействии с правоохранительными органами.

Модуль № 5 «Безопасность в природной среде»:

чрезвычайные ситуации природного характера и их классификация;

правила поведения, необходимые для снижения риска встречи с дикими животными, порядок действий при встрече с ними;

порядок действий при укусах диких животных, змей, пауков, клещей и насекомых;

различия съедобных и ядовитых грибов и растений, правила поведения, необходимые для снижения риска отравления ядовитыми грибами и растениями;

автономные условия, их особенности и опасности, правила подготовки к длительному автономному существованию;

порядок действий при автономном существовании в природной среде;

правила ориентирования на местности, способы подачи сигналов бедствия;

общие правила безопасного поведения на водоёмах, правила купания в подготовленных и неподготовленных местах;

порядок действий при обнаружении тонущего человека;

правила поведения при нахождении на плавсредствах;

правила поведения при нахождении на льду, порядок действий при обнаружении человека в полынье.

Модуль № 6 «Здоровье и как его сохранить. Основы медицинских знаний»:

смысл понятий «здоровье» и «здоровый образ жизни», их содержание и значение для человека;

факторы, влияющие на здоровье человека, опасность вредных привычек;

элементы здорового образа жизни, ответственность за сохранение здоровья;

понятие «инфекционные заболевания», причины их возникновения;

механизм распространения инфекционных заболеваний, меры их профилактики и защиты от них;

порядок действий при возникновении чрезвычайных ситуаций биолого-социального происхождения (эпидемия, пандемия);

мероприятия, проводимые государством по обеспечению безопасности населения при угрозе и во время чрезвычайных ситуаций биолого-социального происхождения;

понятие «неинфекционные заболевания» и их классификация, факторы риска неинфекционных заболеваний;

меры профилактики неинфекционных заболеваний и защиты от них; диспансеризация и её задачи;

понятие «первая помощь» и обязанность по её оказанию, универсальный алгоритм оказания первой помощи;

назначение и состав аптечки первой помощи;

порядок действий при оказании первой помощи в различных ситуациях, приёмы психологической поддержки пострадавшего.

Модуль № 7 «Безопасность в социуме»:

общение и его значение для человека, способы организации эффективного и позитивного общения;

приёмы и правила безопасной межличностной коммуникации и комфортного взаимодействия в группе, признаки конструктивного и деструктивного общения;

манипуляции в ходе межличностного общения, приёмы распознавания манипуляций и способы противостояния им;

приёмы распознавания противозаконных проявлений манипуляции (мошенничество, вымогательство, подстрекательство к действиям, которые могут причинить вред жизни и здоровью, и вовлечение в преступную, асоциальную или деструктивную деятельность) и способы защиты от них;

современные молодёжные увлечения и опасности, связанные с ними, правила безопасного поведения;

правила безопасной коммуникации с незнакомыми людьми.

Модуль № 8 «Безопасность в информационном пространстве»:

понятие «цифровая среда», её характеристики и примеры информационных и компьютерных угроз, положительные возможности цифровой среды;

риски и угрозы при использовании Интернета;

общие принципы безопасного поведения, необходимые для предупреждения возникновения сложных и опасных ситуаций в личном цифровом пространстве;

основные виды опасного и запрещённого контента в Интернете и его признаки, приёмы распознавания опасностей при использовании Интернета;

противоправные действия в Интернете;

правила цифрового поведения, необходимого для предотвращения рисков и угроз при использовании Интернета (кибербуллинга, вербовки в различные организации и группы).

Модуль № 9 «Основы противодействия экстремизму и терроризму»:

понятия «экстремизм» и «терроризм», их содержание, причины, возможные варианты проявления и последствия;

цели и формы проявления террористических актов, их последствия, уровни террористической опасности;

основы общественно-государственной системы противодействия экстремизму и терроризму, контртеррористическая операция и её цели;

признаки вовлечения в террористическую деятельность, правила антитеррористического поведения;

признаки угроз и подготовки различных форм терактов, порядок действий при их обнаружении;

правила безопасного поведения в условиях совершения теракта;

порядок действий при совершении теракта (нападение террористов и попытка захвата заложников, попадание в заложники, огневой налёт, наезд транспортного средства, подрыв взрывного устройства).

Модуль № 10 «Взаимодействие личности, общества и государства в обеспечении безопасности жизни и здоровья населения»:

классификация чрезвычайных ситуаций природного и техногенного характера;

единая государственная система предупреждения и ликвидации чрезвычайных ситуаций (РСЧС), её задачи, структура, режимы функционирования;

государственные службы обеспечения безопасности, их роль и сфера ответственности, порядок взаимодействия с ними;

общественные институты и их место в системе обеспечения безопасности жизни и здоровья населения;

права, обязанности и роль граждан Российской Федерации в области защиты населения от чрезвычайных ситуаций;

антикоррупционное поведение как элемент общественной и государственной безопасности;

информирование и оповещение населения о чрезвычайных ситуациях, система ОКСИОН;

сигнал «Внимание всем!», порядок действий населения при его получении, в том числе при авариях с выбросом химических и радиоактивных веществ;

средства индивидуальной и коллективной защиты населения, порядок пользования фильтрующим противогазом;

эвакуация населения в условиях чрезвычайных ситуаций, порядок действий населения при объявлении эвакуации.

3. ПЛАНИРУЕМЫЕ РЕЗУЛЬТАТЫ ОСВОЕНИЯ УЧЕБНОГО ПРЕДМЕТА «ОСНОВЫ БЕЗОПАСНОСТИ ЖИЗНЕДЕЯТЕЛЬНОСТИ» ЛИЧНОСТНЫЕ РЕЗУЛЬТАТЫ

Настоящая программа чётко ориентирована на выполнение требований, устанавливаемых ФГОС к результатам освоения основной образовательной программы (личностные, метапредметные и предметные), которые должны продемонстрировать обучающиеся по завершении обучения в основной школе.

Личностные результаты достигаются в единстве учебной и воспитательной деятельности в соответствии с традиционными российскими

социокультурными и духовно-нравственными ценностями, принятыми в обществе правилами и нормами поведения. Способствуют процессам самопознания, самовоспитания и саморазвития, формирования внутренней позиции личности и проявляются в индивидуальных социально значимых качествах, которые выражаются прежде всего в готовности обучающихся к саморазвитию, самостоятельности, инициативе и личностному самоопределению; осмысленному ведению здорового и безопасного образа жизни и соблюдению правил экологического поведения; к целенаправленной социально значимой деятельности; принятию внутренней позиции личности как особого ценностного отношения к себе, к окружающим людям и к жизни в целом.

Личностные результаты, формируемые в ходе изучения учебного предмета ОБЖ, должны отражать готовность обучающихся руководствоваться системой позитивных ценностных ориентаций и расширение опыта деятельности на её основе.

Патриотическое воспитание:

осознание российской гражданской идентичности в поликультурном и многоконфессиональном обществе, проявление интереса к познанию родного языка, истории, культуры Российской Федерации, своего края, народов России; ценностное отношение к достижениям своей Родины – России, к науке, искусству, спорту, технологиям, боевым подвигам и трудовым достижениям народа; уважение к символам России, государственным праздникам, историческому и природному наследию и памятникам, традициям разных народов, проживающих в родной стране;

формирование чувства гордости за свою Родину, ответственного отношения к выполнению конституционного долга – защите Отечества.

Гражданское воспитание:

готовность к выполнению обязанностей гражданина и реализации его прав, уважение прав, свобод и законных интересов других людей; активное

участие в жизни семьи, организации, местного сообщества, родного края, страны; неприятие любых форм экстремизма, дискриминации; понимание роли различных социальных институтов в жизни человека; представление об основных правах, свободах и обязанностях гражданина, социальных нормах и правилах межличностных отношений в поликультурном и многоконфессиональном обществе; представление о способах противодействия коррупции; готовность к разнообразной совместной деятельности, стремление к взаимопониманию и взаимопомощи, активное участие в школьном самоуправлении; готовность к участию в гуманитарной деятельности (волонтерство, помощь людям, нуждающимся в ней);

сформированность активной жизненной позиции, умений и навыков личного участия в обеспечении мер безопасности личности, общества и государства;

понимание и признание особой роли России в обеспечении государственной и международной безопасности, обороны страны, осмысление роли государства и общества в решении задачи защиты населения от опасных и чрезвычайных ситуаций природного, техногенного и социального характера;

знание и понимание роли государства в противодействии основным вызовам современности: терроризму, экстремизму, незаконному распространению наркотических средств, неприятие любых форм экстремизма, дискриминации, формирование веротерпимости, уважительного и доброжелательного отношения к другому человеку, его мнению, развитие способности к конструктивному диалогу с другими людьми.

Духовно-нравственное воспитание:

ориентация на моральные ценности и нормы в ситуациях нравственного выбора; готовность оценивать своё поведение и поступки, а также поведение и поступки других людей с позиции нравственных и правовых норм с учётом осознания последствий поступков; активное неприятие асоциальных

поступков, свобода и ответственность личности в условиях индивидуального и общественного пространства;

развитие ответственного отношения к ведению здорового образа жизни, исключающего употребление наркотиков, алкоголя, курения и нанесение иного вреда собственному здоровью и здоровью окружающих;

формирование личности безопасного типа, осознанного и ответственного отношения к личной безопасности и безопасности других людей.

Эстетическое воспитание:

формирование гармоничной личности, развитие способности воспринимать, ценить и создавать прекрасное в повседневной жизни;

понимание взаимозависимости счастливого юношества и безопасного личного поведения в повседневной жизни.

Ценности научного познания:

ориентация в деятельности на современную систему научных представлений об основных закономерностях развития чело-века, природы и общества, взаимосвязях человека с природной и социальной средой; овладение основными навыками исследовательской деятельности, установка на осмысление опыта, наблюдений, поступков и стремление совершенствовать пути достижения индивидуального и коллективного благополучия;

формирование современной научной картины мира, понимание причин, механизмов возникновения и последствий распространённых видов опасных и чрезвычайных ситуаций, которые могут произойти во время пребывания в различных средах (бытовые условия, дорожное движение, общественные места и социум, природа, коммуникационные связи и каналы);

установка на осмысление опыта, наблюдений и поступков, овладение способностью оценивать и прогнозировать неблагоприятные факторы

обстановки и принимать обоснованные решения в опасной (чрезвычайной) ситуации с учётом реальных условий и возможностей.

Физическое воспитание, формирование культуры здоровья и эмоционального благополучия:

понимание личностного смысла изучения учебного предмета ОБЖ, его значения для безопасной и продуктивной жизнедеятельности человека, общества и государства;

осознание ценности жизни; ответственное отношение к своему здоровью и установка на здоровый образ жизни (здоровое питание, соблюдение гигиенических правил, сбалансированный режим занятий и отдыха, регулярная физическая активность); осознание последствий и неприятие вредных привычек (употребление алкоголя, наркотиков, курение) и иных форм вреда для физического и психического здоровья; соблюдение правил безопасности, в том числе навыков безопасного поведения в интернет-среде; способность адаптироваться к стрессовым ситуациям и меняющимся социальным, информационным и природным условиям, в том числе осмысливая собственный опыт и выстраивая дальнейшие цели;

умение принимать себя и других, не осуждая;

умение осознавать эмоциональное состояние себя и других, уметь управлять собственным эмоциональным состоянием;

сформированность навыка рефлексии, признание своего права на ошибку и такого же права другого человека.

Трудовое воспитание:

установка на активное участие в решении практических задач (в рамках семьи, организации, города, края) технологической и социальной направленности, способность инициировать, планировать и самостоятельно выполнять такого рода деятельность; интерес к практическому изучению профессий и труда различного рода, в том числе на основе применения изучаемого предметного знания; осознание важности обучения на протяжении

всей жизни для успешной профессиональной деятельности и развитие необходимых умений для этого; готовность адаптироваться в профессиональной среде; уважение к труду и результатам трудовой деятельности; осознанный выбор и построение индивидуальной траектории образования и жизненных планов с учётом личных и общественных интересов и потребностей;

укрепление ответственного отношения к учёбе, способности применять меры и средства индивидуальной защиты, приёмы рационального и безопасного поведения в опасных и чрезвычайных ситуациях;

овладение умениями оказывать первую помощь пострадавшим при потере сознания, остановке дыхания, наружных кровотечениях, попадании инородных тел в верхние дыхательные пути, травмах различных областей тела, ожогах, отморожениях, отравлениях;

установка на овладение знаниями и умениями предупреждения опасных и чрезвычайных ситуаций, во время пребывания в различных средах (в помещении, на улице, на природе, в общественных местах и на массовых мероприятиях, при коммуникации, при воздействии рисков культурной среды).

Экологическое воспитание:

ориентация на применение знаний из социальных и естественных наук для решения задач в области окружающей среды, планирования поступков и оценки их возможных последствий для окружающей среды; повышение уровня экологической культуры, осознание глобального характера экологических проблем и путей их решения; активное неприятие действий, приносящих вред окружающей среде; осознание своей роли как гражданина и потребителя в условиях взаимосвязи природной, технологической и социальной сред; готовность к участию в практической деятельности экологической направленности;

освоение основ экологической культуры, методов проектирования собственной безопасной жизнедеятельности с учётом природных, техногенных и социальных рисков на территории проживания.

МЕТАПРЕДМЕТНЫЕ РЕЗУЛЬТАТЫ

Метапредметные результаты характеризуют сформированность у обучающихся межпредметных понятий (используются в нескольких предметных областях и позволяют связывать знания из различных дисциплин в целостную научную картину мира) и универсальных учебных действий (познавательные, коммуникативные, регулятивные); способность их использовать в учебной, познавательной и социальной практике. Выражаются в готовности к самостоятельному планированию и осуществлению учебной деятельности и организации учебного сотрудничества с педагогами и сверстниками, к участию в построении индивидуальной образовательной траектории; овладению навыками работы с информацией: восприятие и создание информационных текстов в различных форматах, в том числе в цифровой среде.

Метапредметные результаты, формируемые в ходе изучения учебного предмета ОБЖ, должны отражать:

Овладение универсальными познавательными действиями.

Базовые логические действия:

выявлять и характеризовать существенные признаки объектов (явлений);

устанавливать существенный признак классификации, основания для обобщения и сравнения, критерии проводимого анализа;

с учётом предложенной задачи выявлять закономерности и противоречия в рассматриваемых фактах, данных и наблюдениях; предлагать критерии для выявления закономерностей и противоречий;

выявлять дефициты информации, данных, необходимых для решения поставленной задачи;

выявлять причинно-следственные связи при изучении явлений и процессов; делать выводы с использованием дедуктивных и индуктивных умозаключений, умозаключений по аналогии, формулировать гипотезы о взаимосвязях;

самостоятельно выбирать способ решения учебной задачи (сравнивать несколько вариантов решения, выбирать наиболее подходящий с учётом самостоятельно выделенных критериев).

Базовые исследовательские действия:

формулировать проблемные вопросы, отражающие несоответствие между рассматриваемым и наиболее благоприятным состоянием объекта (явления) повседневной жизни;

обобщать, анализировать и оценивать получаемую информацию, выдвигать гипотезы, аргументировать свою точку зрения, делать обоснованные выводы по результатам исследования;

проводить (принимать участие) небольшое самостоятельное исследование заданного объекта (явления), устанавливать причинно-следственные связи;

прогнозировать возможное дальнейшее развитие процессов, событий и их последствия в аналогичных или сходных ситуациях, а также выдвигать предположения об их развитии в новых условиях и контекстах.

Работа с информацией:

применять различные методы, инструменты и запросы при поиске и отборе информации или данных из источников с учётом предложенной учебной задачи и заданных критериев;

выбирать, анализировать, систематизировать и интерпретировать информацию различных видов и форм представления;

находить сходные аргументы (подтверждающие или опровергающие одну и ту же идею, версию) в различных информационных источниках;

самостоятельно выбирать оптимальную форму представления информации и иллюстрировать решаемые задачи несложными схемами, диаграммами, иной графикой и их комбинациями;

оценивать надёжность информации по критериям, предложенным педагогическим работником или сформулированным самостоятельно;

эффективно запоминать и систематизировать информацию.

Овладение системой универсальных познавательных действий обеспечивает сформированность когнитивных навыков обучающихся.

Овладение универсальными коммуникативными действиями.

Общение:

уверенно высказывать свою точку зрения в устной и письменной речи, выражать эмоции в соответствии с форматом и целями общения, определять предпосылки возникновения конфликтных ситуаций и выстраивать грамотное общение для их смягчения;

распознавать невербальные средства общения, понимать значение социальных знаков и намерения других, уважительно, в корректной форме формулировать свои взгляды;

сопоставлять свои суждения с суждениями других участников диалога, обнаруживать различие и сходство позиций;

в ходе общения задавать вопросы и выдавать ответы по существу решаемой учебной задачи, обнаруживать различие и сходство позиций других участников диалога;

публично представлять результаты решения учебной задачи, самостоятельно выбирать наиболее целесообразный формат выступления и готовить различные презентационные материалы.

Совместная деятельность (сотрудничество):

понимать и использовать преимущества командной и индивидуальной работы при решении конкретной учебной задачи;

планировать организацию совместной деятельности (распределять роли и понимать свою роль, принимать правила учебного взаимодействия, обсуждать процесс и результат совместной работы, подчиняться, выделять общую точку зрения, договариваться о результатах);

определять свои действия и действия партнёра, которые помогали или затрудняли нахождение общего решения, оценивать качество своего вклада в общий продукт по заданным участниками группы критериям, разделять сферу ответственности и проявлять готовность к предоставлению отчёта перед группой.

Овладение системой универсальных коммуникативных действий обеспечивает сформированность социальных навыков и эмоционального интеллекта обучающихся.

Овладение универсальными учебными регулятивными действиями.

Самоорганизация:

выявлять проблемные вопросы, требующие решения в жизненных и учебных ситуациях;

аргументированно определять оптимальный вариант принятия решений, самостоятельно составлять алгоритм (часть алгоритма) и способ решения учебной задачи с учётом собственных возможностей и имеющихся ресурсов;

составлять план действий, находить необходимые ресурсы для его выполнения, при необходимости корректировать предложенный алгоритм, брать ответственность за принятое решение.

Самоконтроль (рефлексия):

давать адекватную оценку ситуации, предвидеть трудности, которые могут возникнуть при решении учебной задачи, и вносить коррективы в деятельность на основе новых обстоятельств;

объяснять причины достижения (недостижения) результатов деятельности, давать оценку приобретённому опыту, уметь находить позитивное в произошедшей ситуации;

оценивать соответствие результата цели и условиям.

Эмоциональный интеллект:

управлять собственными эмоциями и не поддаваться эмоциям других, выявлять и анализировать их причины;

ставить себя на место другого человека, понимать мотивы и намерения другого, регулировать способ выражения эмоций.

Принятие себя и других:

осознанно относиться к другому человеку, его мнению, признавать право на ошибку свою и чужую;

быть открытым себе и другим, осознавать невозможность контроля всего вокруг.

Овладение системой универсальных учебных регулятивных действий обеспечивает формирование смысловых установок личности (внутренняя позиция личности) и жизненных навыков личности (управления собой, самодисциплины, устойчивого поведения).

ПРЕДМЕТНЫЕ РЕЗУЛЬТАТЫ

Предметные результаты характеризуют сформированностью у обучающихся основ культуры безопасности жизнедеятельности и проявляются в способности построения и следования модели индивидуального безопасного поведения и опыте её применения в повседневной жизни.

Приобретаемый опыт проявляется в понимании существующих проблем безопасности и усвоении обучающимися минимума основных ключевых понятий, которые в дальнейшем будут использоваться без дополнительных разъяснений, приобретении систематизированных знаний основ комплексной безопасности личности, общества и государства, индивидуальной системы

здорового образа жизни, антиэкстремистского мышления и антитеррористического поведения, овладении базовыми медицинскими знаниями и практическими умениями безопасного поведения в повседневной жизни.

Предметные результаты по предметной области «Физическая культура и основы безопасности жизнедеятельности» должны обеспечивать:

По учебному предмету «Основы безопасности жизнедеятельности»:

1) сформированность культуры безопасности жизнедеятельности на основе освоенных знаний и умений, системного и комплексного понимания значимости безопасного поведения в условиях опасных и чрезвычайных ситуаций для личности, общества и государства;

2) сформированность социально ответственного отношения к ведению здорового образа жизни, исключающего употребление наркотиков, алкоголя, курения и нанесения иного вреда собственному здоровью и здоровью окружающих;

3) сформированность активной жизненной позиции, умений и навыков личного участия в обеспечении мер безопасности личности, общества и государства;

4) понимание и признание особой роли России в обеспечении государственной и международной безопасности, обороны страны, в противодействии основным вызовам современности: терроризму, экстремизму, незаконному распространению наркотических средств;

5) сформированность чувства гордости за свою Родину, ответственного отношения к выполнению конституционного долга – защите Отечества;

6) знание и понимание роли государства и общества в решении задачи обеспечения национальной безопасности и защиты населения от опасных и чрезвычайных ситуаций природного, техногенного и социального (в том числе террористического) характера;

7) понимание причин, механизмов возникновения и последствий распространённых видов опасных и чрезвычайных ситуаций, которые могут произойти во время пребывания в различных средах (бытовые условия, дорожное движение, общественные места и социум, природа, коммуникационные связи и каналы);

8) овладение знаниями и умениями применять меры и средства индивидуальной защиты, приёмы рационального и безопасного поведения в опасных и чрезвычайных ситуациях;

9) освоение основ медицинских знаний и владение умениями оказывать первую помощь пострадавшим при потере сознания, остановке дыхания, наружных кровотечениях, попадании инородных тел в верхние дыхательные пути, травмах различных областей тела, ожогах, отморожениях, отравлениях;

10) умение оценивать и прогнозировать неблагоприятные факторы обстановки и принимать обоснованные решения в опасной (чрезвычайной) ситуации с учётом реальных условий и возможностей;

11) освоение основ экологической культуры, методов проектирования собственной безопасной жизнедеятельности с учётом природных, техногенных и социальных рисков на территории проживания;

12) овладение знаниями и умениями предупреждения опасных и чрезвычайных ситуаций во время пребывания в различных средах (бытовые условия, дорожное движение, общественные места и социум, природа, коммуникационные связи и каналы).

Достижение результатов освоения программы основного общего образования обеспечивается посредством включения в указанную программу предметных результатов освоения модулей учебного предмета «Основы безопасности жизнедеятельности».

Распределение предметных результатов, формируемых в ходе изучения учебного предмета ОБЖ, по учебным модулям:

8 КЛАСС

Модуль № 1 «Культура безопасности жизнедеятельности в современном обществе»:

объяснять понятия опасной и чрезвычайной ситуации, анализировать, в чём их сходство и различия (виды чрезвычайных ситуаций, в том числе террористического характера);

раскрывать смысл понятия культуры безопасности (как способности предвидеть, по возможности избегать, действовать в опасных ситуациях);

приводить примеры угрозы физическому, психическому здоровью человека и/или нанесения ущерба имуществу, безопасности личности, общества, государства;

классифицировать источники опасности и факторы опасности (природные, физические, биологические, химические, психологические, социальные источники опасности – люди, животные, вирусы и бактерии; вещества, предметы и явления), в том числе техногенного происхождения;

раскрывать общие принципы безопасного поведения.

Модуль № 2 «Безопасность в быту»:

объяснять особенности жизнеобеспечения жилища;

классифицировать источники опасности в быту (пожароопасные предметы, электроприборы, газовое оборудование, бытовая химия, медикаменты);

знать права, обязанности и ответственность граждан в области пожарной безопасности;

соблюдать правила безопасного поведения, позволяющие предупредить возникновение опасных ситуаций в быту;

распознавать ситуации криминального характера;

знать о правилах вызова экстренных служб и ответственности за ложные сообщения;

безопасно действовать при возникновении аварийных ситуаций техногенного происхождения в коммунальных системах жизнеобеспечения

(водо- и газоснабжение, канализация, электроэнергетические и тепловые сети);

безопасно действовать в ситуациях криминального характера;

безопасно действовать при пожаре в жилых и общественных зданиях, в том числе правильно использовать первичные средства пожаротушения.

Модуль № 3 «Безопасность на транспорте»:

классифицировать виды опасностей на транспорте (наземный, подземный, железнодорожный, водный, воздушный);

соблюдать правила дорожного движения, установленные для пешехода, пассажира, водителя велосипеда и иных средств передвижения;

Модуль № 4 «Безопасность в общественных местах»:

характеризовать потенциальные источники опасности в общественных местах, в том числе техногенного происхождения;

распознавать и характеризовать ситуации криминогенного и антиобщественного характера (кража, грабёж, мошенничество, хулиганство, ксенофобия);

соблюдать правила безопасного поведения в местах массового пребывания людей (в толпе);

знать правила информирования экстренных служб;

безопасно действовать при обнаружении в общественных местах бесхозных (потенциально опасных) вещей и предметов;

эвакуироваться из общественных мест и зданий;

безопасно действовать при возникновении пожара и происшествиях в общественных местах;

безопасно действовать в условиях совершения террористического акта, в том числе при захвате и освобождении заложников;

безопасно действовать в ситуациях криминогенного и антиобщественного характера.

Модуль № 5 «Безопасность в природной среде»:

соблюдать правила безопасного поведения на природе;

объяснять правила безопасного поведения на водоёмах в различное время года;

характеризовать правила само- и взаимопомощи терпящим бедствие на воде;

безопасно действовать при автономном существовании в природной среде, учитывая вероятность потери ориентиров (риска заблудиться), встречи с дикими животными, опасными насекомыми, клещами и змеями, ядовитыми грибами и растениями;

знать и применять способы подачи сигнала о помощи.

Модуль № 6 «Здоровье и как его сохранить. Основы медицинских знаний»:

раскрывать смысл понятий здоровья (физического и психического) и здорового образа жизни;

характеризовать факторы, влияющие на здоровье человека;

раскрывать понятия заболеваний, зависящих от образа жизни (физических нагрузок, режима труда и отдыха, питания, психического здоровья и психологического благополучия);

сформировать негативное отношение к вредным привычкам (табакокурение, алкоголизм, наркомания, игровая зависимость);

приводить примеры мер защиты от инфекционных и неинфекционных заболеваний;

безопасно действовать в случае возникновения чрезвычайных ситуаций биолого-социального происхождения (эпидемии, пандемии);

характеризовать основные мероприятия, проводимые в Российской Федерации по обеспечению безопасности населения при угрозе и во время чрезвычайных ситуаций биолого- социального характера;

оказывать первую помощь и самопомощь при неотложных состояниях.

Модуль № 7 «Безопасность в социуме»:

приводить примеры манипуляций (в том числе в целях вовлечения в экстремистскую, террористическую и иную деструктивную деятельность, в субкультуры и формируемые на их основе сообщества экстремистской и суицидальной направленности) и способов противостоять манипуляциям;

соблюдать правила коммуникации с незнакомыми людьми (в том числе с подозрительными людьми, у которых могут иметься преступные намерения);

соблюдать правила безопасного и комфортного существования со знакомыми людьми и в различных группах, в том числе в семье, классе, коллективе кружка/секции/спортивной команды, группе друзей;

распознавать опасности и соблюдать правила безопасного поведения в практике современных молодёжных увлечений.

Модуль № 8 «Безопасность в информационном пространстве»:

приводить примеры информационных и компьютерных угроз;

характеризовать потенциальные риски и угрозы при использовании сети Интернет (далее – Интернет), предупреждать риски и угрозы в Интернете (в том числе вовлечения в экстремистские, террористические и иные деструктивные интернет-сообщества);

владеть принципами безопасного использования Интернета;

предупреждать возникновение сложных и опасных ситуаций;

характеризовать и предотвращать потенциальные риски и угрозы при использовании Интернета (например: мошенничество, игромания, деструктивные сообщества в социальных сетях).

Модуль № 9 «Основы противодействия экстремизму и терроризму»:

объяснять понятия экстремизма, терроризма, их причины и последствия;

сформировать негативное отношение к экстремистской и террористической деятельности;

объяснять организационные основы системы противодействия терроризму и экстремизму в Российской Федерации;

распознавать ситуации угрозы террористического акта в доме, в общественном месте;

безопасно действовать при обнаружении в общественных местах бесхозных (или опасных) вещей и предметов;

безопасно действовать в условиях совершения террористического акта, в том числе при захвате и освобождении заложников.

9 КЛАСС

Модуль № 2 «Безопасность в быту»:

знать права, обязанности и ответственность граждан в области пожарной безопасности;

знать о правилах вызова экстренных служб и ответственности за ложные сообщения;

безопасно действовать при пожаре в жилых и общественных зданиях, в том числе правильно использовать первичные средства пожаротушения.

Модуль № 3 «Безопасность на транспорте»:

классифицировать виды опасностей на транспорте (наземный, подземный, железнодорожный, водный, воздушный);

соблюдать правила дорожного движения, установленные для пешехода, пассажира, водителя велосипеда и иных средств передвижения;

предупреждать возникновение сложных и опасных ситуаций на транспорте, в том числе криминогенного характера и ситуации угрозы террористического акта;

безопасно действовать в ситуациях, когда человек стал участником происшествия на транспорте (наземном, подземном, железнодорожном, воздушном, водном), в том числе вызванного террористическим актом.

Модуль № 4 «Безопасность в общественных местах»:

распознавать и характеризовать ситуации криминогенного и антиобщественного характера (кража, грабёж, мошенничество, хулиганство, ксенофобия);

знать правила информирования экстренных служб;

безопасно действовать при возникновении пожара и происшествиях в общественных местах;

безопасно действовать в условиях совершения террористического акта, в том числе при захвате и освобождении заложников;

безопасно действовать в ситуациях криминогенного и антиобщественного характера.

Модуль № 5 «Безопасность в природной среде»:

раскрывать смысл понятия экологии, экологической культуры, значение экологии для устойчивого развития общества;

помнить и выполнять правила безопасного поведения при неблагоприятной экологической обстановке;

объяснять правила безопасного поведения на водоёмах в различное время года;

безопасно действовать в случае возникновения чрезвычайных ситуаций геологического происхождения (землетрясения, извержения вулкана), чрезвычайных ситуаций метеорологического происхождения (ураганы, бури, смерчи), гидрологического происхождения (наводнения, сели, цунами, снежные лавины), природных пожаров (лесные, торфяные, степные);

характеризовать правила само- и взаимопомощи терпящим бедствие на воде;

безопасно действовать при автономном существовании в природной среде, учитывая вероятность потери ориентиров (риска заблудиться), встречи с дикими животными, опасными насекомыми, клещами и змеями, ядовитыми грибами и растениями;

знать и применять способы подачи сигнала о помощи.

Модуль № 6 «Здоровье и как его сохранить. Основы медицинских знаний»:

раскрывать понятия заболеваний, зависящих от образа жизни (физических нагрузок, режима труда и отдыха, питания, психического здоровья и психологического благополучия);

оказывать первую помощь и самопомощь при неотложных состояниях.

Модуль № 7 «Безопасность в социуме»:

приводить примеры межличностного и группового конфликта;

характеризовать способы избегания и разрешения конфликтных ситуаций;

характеризовать опасные проявления конфликтов (в том числе насилие, буллинг (травля));

приводить примеры манипуляций (в том числе в целях вовлечения в экстремистскую, террористическую и иную деструктивную деятельность, в субкультуры и формируемые на их основе сообщества экстремистской и суицидальной направленности) и способов противостоять манипуляциям;

соблюдать правила коммуникации с незнакомыми людьми (в том числе с подозрительными людьми, у которых могут иметься преступные намерения);

соблюдать правила безопасного и комфортного существования со знакомыми людьми и в различных группах, в том числе в семье, классе, коллективе кружка/секции/спортивной команды, группе друзей;

распознавать опасности и соблюдать правила безопасного поведения в практике современных молодёжных увлечений;

безопасно действовать при опасных проявлениях конфликта и при возможных манипуляциях.

Модуль № 8 «Безопасность в информационном пространстве»:

характеризовать потенциальные риски и угрозы при использовании сети Интернет (далее – Интернет), предупреждать риски и угрозы в Интернете (в том числе вовлечения в экстремистские, террористические и иные деструктивные интернет-сообщества);

характеризовать и предотвращать потенциальные риски и угрозы при использовании Интернета (например: мошенничество, игромания, деструктивные сообщества в социальных сетях).

Модуль № 9 «Основы противодействия экстремизму и терроризму»:

объяснять понятия экстремизма, терроризма, их причины и последствия;
сформировать негативное отношение к экстремистской и террористической деятельности;

объяснять организационные основы системы противодействия терроризму и экстремизму в Российской Федерации;

распознавать ситуации угрозы террористического акта в доме, в общественном месте;

безопасно действовать при обнаружении в общественных местах бесхозных (или опасных) вещей и предметов;

безопасно действовать в условиях совершения террористического акта, в том числе при захвате и освобождении заложников.

Модуль № 10 «Взаимодействие личности, общества и государства в обеспечении безопасности жизни и здоровья населения»:

характеризовать роль человека, общества и государства при обеспечении безопасности жизни и здоровья населения в Российской Федерации;

объяснять роль государственных служб Российской Федерации по защите населения при возникновении и ликвидации последствий чрезвычайных ситуаций в современных условиях;

характеризовать основные мероприятия, проводимые в Российской Федерации, по обеспечению безопасности населения при угрозе и во время чрезвычайных ситуаций различного характера;

объяснять правила оповещения и эвакуации населения в условиях чрезвычайных ситуаций;

помнить и объяснять права и обязанности граждан Российской Федерации в области безопасности в условиях чрезвычайных ситуаций мирного и военного времени;

владеть правилами безопасного поведения и безопасно действовать в различных ситуациях;

владеть способами антикоррупционного поведения с учётом возрастных обязанностей;

информировать население и соответствующие органы о возникновении опасных ситуаций.

4. ТЕМАТИЧЕСКОЕ ПЛАНИРОВАНИЕ 8 КЛАСС

№ п/п	Наименование разделов и тем программы	Количество часов Всего	Виды деятельности
1	Модуль "Культура безопасности жизнедеятельности в современном обществе"	2	Характеризуют причины возникновения чрезвычайных ситуаций техногенного характера и их возможные последствия по масштабу распространения. Составляют алгоритм своего поведения во время характерной чрезвычайной ситуации техногенного характера, возможной в регионе своего проживания.
2	Модуль "Безопасность в быту"	6	Характеризуют основные опасные ситуации, возникающих в быту, и правила поведения в них.
3	Модуль "Безопасность на транспорте"	4	Анализируют причины дорожно-транспортных происшествий. Запоминают правильные алгоритмы безопасного поведения на дорогах пешехода, пассажира, водителя велосипеда

4	Модуль "Безопасность в общественных местах"	4	Систематизируют знания по безопасному поведению в повседневной жизни. Вырабатывают правила личной безопасности в повседневной жизни.
5	Модуль "Безопасность в природной среде"	3	Характеризуют особенности жизнедеятельности человека при его автономном пребывании в природной среде.
6	Модуль "Здоровье и как его сохранить. Основы медицинских знаний"	7	Характеризуют особенности индивидуального здоровья, его духовную, физическую и социальную составляющие. Анализируют возможные последствия неотложных состояний и значение своевременного оказания первой помощи. Отрабатывают приёмы оказания первой помощи.
7	Модуль "Безопасность в социуме"	3	Объясняют общие понятия о безопасности в социуме
8	Модуль "Безопасность в информационном пространстве"	2	Анализируют рекомендации специалистов по правилам безопасного поведения в информационном пространстве.
9	Модуль "Основы противодействия экстремизму и терроризму"	3	Характеризуют международный терроризм как серьёзную угрозу национальной безопасности России. Анализируют виды террористических актов, их цели и способы осуществления. Формулируют собственную позицию неприятия терроризма в любых его проявлениях.
ОБЩЕЕ КОЛИЧЕСТВО ЧАСОВ ПО ПРОГРАММЕ		34	

9 класс

№ п/п	Наименование разделов и тем программы	Количество часов	Виды деятельности
1	Модуль "Безопасность в быту"	1	Систематизируют знания по пожарной безопасности в повседневной жизни.
2	Модуль "Безопасность на транспорте"	5	Запоминают правильные алгоритмы безопасного поведения на дорогах пешехода, пассажира, водителя велосипеда
3	Модуль "Безопасность в общественных местах"	2	Систематизируют знания по безопасному поведению в повседневной жизни.
4	Модуль "Безопасность в природной среде"	8	Характеризуют основные опасные ситуации, возникающих в повседневной жизни. Безопасное поведение в природной среде
5	Модуль "Здоровье и как его сохранить. Основы медицинских знаний"	3	Обосновывают значение здорового образа жизни. Формулируют основные определения понятия «здоровье» и факторы, влияющие на него.
6	Модуль "Безопасность в социуме"	4	Анализируют рекомендации специалистов по правилам безопасного поведения в социуме.
7	Модуль "Безопасность в информационном пространстве"	3	Анализируют рекомендации специалистов по правилам безопасного поведения в информационном пространстве.
8	Модуль "Основы противодействия экстремизму и терроризму"	4	Анализируют систему противодействия экстремизму и терроризму. Безопасные действия при угрозе и совершении теракта

9	Модуль "Взаимодействие личности, общества и государства в обеспечении безопасности жизни и здоровья населения"	4	Характеризуют основные мероприятия, проводимые в Российской Федерации, по защите населения от чрезвычайных ситуаций мирного и военного времени. Объясняют роль МЧС России по защите населения от чрезвычайных ситуаций в современных условиях
ОБЩЕЕ КОЛИЧЕСТВО ЧАСОВ ПО ПРОГРАММЕ		34	

5. УЧЕБНО-МЕТОДИЧЕСКОЕ ОБЕСПЕЧЕНИЕ ПО УЧЕБНОМУ ПРЕДМЕТУ «ОСНОВЫ БЕЗОПАСНОСТИ ЖИЗНЕДЕЯТЕЛЬНОСТИ» ОБЯЗАТЕЛЬНЫЕ УЧЕБНЫЕ МАТЕРИАЛЫ ДЛЯ УЧЕНИКА

- Основы безопасности жизнедеятельности (2 частях), 8-9 классы/ Рудаков Д.П. и другие; под научной редакцией Шойгу Ю.С., Акционерное общество «Издательство «Просвещение».

- Основы безопасности жизнедеятельности, 8-9 классы/ Виноградова Н.Ф., Смирнов Д.В., Сидоренко Л.В. и другие, Общество с ограниченной ответственностью Издательский центр «ВЕНТАНА-ГРАФ»; Акционерное общество «Издательство «Просвещение».

- Основы безопасности жизнедеятельности (2 частях), 8-9 классы/ Рудаков Д.П. и другие; под научной редакцией Шойгу Ю.С., Акционерное общество «Издательство «Просвещение».

- Основы безопасности жизнедеятельности, 8-9 классы/ Виноградова Н.Ф., Смирнов Д.В., Сидоренко Л.В. и другие, Общество с ограниченной ответственностью Издательский центр «ВЕНТАНА-ГРАФ»; Акционерное общество «Издательство «Просвещение».

МЕТОДИЧЕСКИЕ МАТЕРИАЛЫ ДЛЯ УЧИТЕЛЯ

- Виноградова Н. Ф., Смирнов Д. В., Таранин А. Б. Основы безопасности жизнедеятельности. 5—7 классы: рабочая программа. — М.: Вентана-Граф.
- Виноградова Н. Ф., Смирнов Д. В. Основы безопасности жизнедеятельности. 8—9 классы: рабочая программа. — М.: Вентана-Граф.
- Виноградова Н. Ф. Основы безопасности жизнедеятельности. 5—7 классы: методическое пособие. — М.: Вентана-Граф.
- Виноградова Н. Ф., Смирнов Д. В. Основы безопасности жизнедеятельности. 8—9 классы: методическое пособие. — М.: Вентана-Граф.

ЦИФРОВЫЕ ОБРАЗОВАТЕЛЬНЫЕ РЕСУРСЫ И РЕСУРСЫ СЕТИ ИНТЕРНЕТ

<http://www.edu.rin.ru/> - Образование - RIN.RU.

<http://festival.1september.ru/subjects/12/> - Фестиваль педагогических идей "Открытый урок"

<http://www.risk-net.ru> "Открытый урок"

<http://fcior.edu.ru/> - Федеральный центр информационно-образовательных ресурсов

<http://www.alleng.ru/edu/saf1.htm>-ОБЖ - билеты, ответы, уроки.

<http://www.alleng.ru/edu/saf3.htm>-Книги, пособия по ОБЖ

<http://satinoschool.narod.ru/test1/p1aa1.html>-методическое пособие для учителей ОБЖ

<http://www.uchportal.ru/load/81>-учительский портал

http://severskijkadet.ru/voennoe_delo/обж/уроки-обж-ссылки.html- уроки ОБЖ.

2.1.15. Рабочая программа по учебному предмету «Технология»

1. ПОЯСНИТЕЛЬНАЯ ЗАПИСКА

Программа по технологии интегрирует знания по разным учебным предметам и является одним из базовых для формирования у обучающихся функциональной грамотности, технико-технологического, проектного, креативного и критического мышления на основе практико-ориентированного обучения и системно-деятельностного подхода в реализации содержания.

Программа по технологии знакомит обучающихся с различными технологиями, в том числе материальными, информационными, коммуникационными, когнитивными, социальными. В рамках освоения программы по технологии происходит приобретение базовых навыков работы с современным технологичным оборудованием, освоение современных технологий, знакомство с миром профессий, самоопределение и ориентация обучающихся в сферах трудовой деятельности.

Программа по технологии раскрывает содержание, отражающее смену жизненных реалий и формирование пространства профессиональной ориентации и самоопределения личности, в том числе: компьютерное черчение, промышленный дизайн, 3D-моделирование, прототипирование, технологии цифрового производства в области обработки материалов, аддитивные технологии, нанотехнологии, робототехника и системы автоматического управления; технологии электротехники, электроники и электроэнергетики, строительство, транспорт, агро- и биотехнологии, обработка пищевых продуктов.

Программа по технологии конкретизирует содержание, предметные, метапредметные и личностные результаты.

Стратегическими документами, определяющими направление модернизации содержания и методов обучения, являются ФГОС ООО, ФОП и концепция преподавания предметной области «Технология».

Основной целью освоения технологии является формирование технологической грамотности, глобальных компетенций, творческого мышления.

Задачами курса технологии являются:

- овладение знаниями, умениями и опытом деятельности в предметной области «Технология»;
- овладение трудовыми умениями и необходимыми технологическими знаниями по преобразованию материи, энергии и информации в соответствии с поставленными целями, исходя из экономических, социальных, экологических, эстетических критериев, а также критериев личной и общественной безопасности;
- формирование у обучающихся культуры проектной и исследовательской деятельности, готовности к предложению и осуществлению новых технологических решений;
- формирование у обучающихся навыка использования в трудовой деятельности цифровых инструментов и программных сервисов, когнитивных инструментов и технологий;
- развитие умений оценивать свои профессиональные интересы и склонности в плане подготовки к будущей профессиональной деятельности, владение методиками оценки своих профессиональных предпочтений.

Технологическое образование обучающихся носит интегративный характер и строится на неразрывной взаимосвязи с трудовым процессом, создаёт возможность применения научно-теоретических знаний в преобразовательной продуктивной деятельности, включения обучающихся в реальные трудовые отношения в процессе созидательной деятельности, воспитания культуры личности во всех её проявлениях (культуры труда, эстетической, правовой, экологической, технологической и других ее

проявлениях), самостоятельности, инициативности, предприимчивости, развитии компетенций, позволяющих обучающимся осваивать новые виды труда и готовности принимать нестандартные решения.

Основной методический принцип программы по технологии: освоение сущности и структуры технологии неразрывно связано с освоением процесса познания – построения и анализа разнообразных моделей.

Программа по технологии построена по модульному принципу.

Модульная программа по технологии – это система логически завершённых блоков (модулей) учебного материала, позволяющих достигнуть конкретных образовательных результатов, предусматривающая разные образовательные траектории её реализации.

Модульная программа включает инвариантные (обязательные) модули и вариативные.

Инвариантные модули программы по технологии.

Модуль «Производство и технологии».

Модуль «Производство и технология» является общим по отношению к другим модулям. Основные технологические понятия раскрываются в модуле в системном виде, что позволяет осваивать их на практике в рамках других инвариантных и вариативных модулей.

Особенностью современной техносферы является распространение технологического подхода на когнитивную область. Объектом технологий становятся фундаментальные составляющие цифрового социума: данные, информация, знание. Трансформация данных в информацию и информации в знание в условиях появления феномена «больших данных» является одной из значимых и востребованных в профессиональной сфере технологий.

Освоение содержания модуля осуществляется на протяжении всего курса технологии на уровне основного общего образования. Содержание модуля построено на основе последовательного знакомства обучающихся с

технологическими процессами, техническими системами, материалами, производством и профессиональной деятельностью.

Модуль «Технологии обработки материалов и пищевых продуктов».

В модуле на конкретных примерах представлено освоение технологий обработки материалов по единой схеме: историко-культурное значение материала, экспериментальное изучение свойств материала, знакомство с инструментами, технологиями обработки, организация рабочего места, правила безопасного использования инструментов и приспособлений, экологические последствия использования материалов и применения технологий, а также характеризуются профессии, непосредственно связанные с получением и обработкой данных материалов. Изучение материалов и технологий предполагается в процессе выполнения учебного проекта, результатом которого будет продукт-изделие, изготовленный обучающимися. Модуль может быть представлен как проектный цикл по освоению технологии обработки материалов.

Модуль «Компьютерная графика. Черчение».

В рамках данного модуля обучающиеся знакомятся с основными видами и областями применения графической информации, с различными типами графических изображений и их элементами, учатся применять чертёжные инструменты, читать и выполнять чертежи на бумажном носителе с соблюдением основных правил, знакомятся с инструментами и условными графическими обозначениями графических редакторов, учатся создавать с их помощью тексты и рисунки, знакомятся с видами конструкторской документации и графических моделей, овладевают навыками чтения, выполнения и оформления сборочных чертежей, ручными и автоматизированными способами подготовки чертежей, эскизов и технических рисунков деталей, осуществления расчётов по чертежам.

Приобретаемые в модуле знания и умения необходимы для создания и освоения новых технологий, а также продуктов техносферы, и направлены на решение задачи укрепления кадрового потенциала российского производства.

Содержание модуля «Компьютерная графика. Черчение» может быть представлено, в том числе, и отдельными темами или блоками в других модулях. Ориентиром в данном случае будут планируемые предметные результаты за год обучения.

Модуль «Робототехника».

В модуле наиболее полно реализуется идея конвергенции материальных и информационных технологий. Значимость данного модуля заключается в том, что при его освоении формируются навыки работы с когнитивной составляющей (действиями, операциями и этапами).

Модуль «Робототехника» позволяет в процессе конструирования, создания действующих моделей роботов интегрировать знания о технике и технических устройствах, электронике, программировании, фундаментальные знания, полученные в рамках учебных предметов, а также дополнительного образования и самообразования.

Модуль «3D-моделирование, прототипирование, макетирование».

Модуль в значительной мере нацелен на реализацию основного методического принципа модульного курса технологии: освоение технологии идёт неразрывно с освоением методологии познания, основой которого является моделирование. При этом связь технологии с процессом познания носит двусторонний характер: анализ модели позволяет выделить составляющие её элементы и открывает возможность использовать технологический подход при построении моделей, необходимых для познания объекта. Модуль играет важную роль в формировании знаний и умений, необходимых для проектирования и усовершенствования продуктов (предметов), освоения и создания технологий.

Вариативные модули программы по технологии.

Модуль «Автоматизированные системы».

Модуль знакомит обучающихся с автоматизацией технологических процессов на производстве и в быту. Акцент сделан на изучение принципов управления автоматизированными системами и их практической реализации на примере простых технических систем. В результате освоения модуля обучающиеся разрабатывают индивидуальный или групповой проект, имитирующий работу автоматизированной системы (например, системы управления электродвигателем, освещением в помещении и прочее).

Модули «Животноводство» и «Растениеводство».

Модули знакомят обучающихся с классическими и современными технологиями в сельскохозяйственной сфере, направленными на природные объекты, имеющие свои биологические циклы.

В курсе технологии осуществляется реализация межпредметных связей:

- с алгеброй и геометрией при изучении модулей «Компьютерная графика. Черчение», «3D-моделирование, прототипирование, макетирование», «Технологии обработки материалов и пищевых продуктов»;
- с химией при освоении разделов, связанных с технологиями химической промышленности в инвариантных модулях;
- с биологией при изучении современных биотехнологий в инвариантных модулях и при освоении вариативных модулей «Растениеводство» и «Животноводство»;
- с физикой при освоении моделей машин и механизмов, модуля «Робототехника», «3D-моделирование, прототипирование, макетирование», «Технологии обработки материалов и пищевых продуктов»;
- с информатикой и ИКТ при освоении в инвариантных и вариативных модулях информационных процессов сбора, хранения,

преобразования и передачи информации, протекающих в технических системах, использовании программных сервисов;

- с историей и искусством при освоении элементов промышленной эстетики, народных ремёсел в инвариантном модуле «Производство и технология»;

- с обществознанием при освоении темы «Технология и мир. Современная техносфера» в инвариантном модуле «Производство и технология».

Общее число часов для изучения технологии в соответствии с учебным планом МАОУ «СОШ № 137 г. Челябинска» – 255 часов, соответственно: в 5 классе – 68 часов (2 часа в неделю), в 6 классе – 68 часов (2 часа в неделю), в 7 классе – 68 часов (2 часа в неделю), в 8 классе – 34 часа (1 час в неделю), в 9 классе – 17 часов (0,5 часа в неделю).

2. СОДЕРЖАНИЕ ОБУЧЕНИЯ

Инвариантные модули.

Модуль «Производство и технологии».

5 класс

Технологии вокруг нас. Преобразующая деятельность человека и технологии. Мир идей и создание новых вещей и продуктов. Производственная деятельность.

Материальный мир и потребности человека. Свойства вещей.

Материалы и сырьё. Естественные (природные) и искусственные материалы.

Материальные технологии. Технологический процесс.

Производство и техника. Роль техники в производственной деятельности человека.

Когнитивные технологии: мозговой штурм, метод интеллект-карт, метод фокальных объектов и другие.

Проекты и ресурсы в производственной деятельности человека. Проект как форма организации деятельности. Виды проектов. Этапы проектной деятельности. Проектная документация.

Какие бывают профессии.

6 класс

Производственно-технологические задачи и способы их решения.

Модели и моделирование. Виды машин и механизмов. Моделирование технических устройств. Кинематические схемы.

Конструирование изделий. Конструкторская документация. Конструирование и производство техники. Усовершенствование конструкции. Основы изобретательской и рационализаторской деятельности.

Технологические задачи, решаемые в процессе производства и создания изделий. Соблюдение технологии и качество изделия (продукции).

Информационные технологии. Перспективные технологии.

7 класс

Создание технологий как основная задача современной науки. История развития технологий.

Эстетическая ценность результатов труда. Промышленная эстетика. Дизайн.

Народные ремёсла. Народные ремёсла и промыслы России.

Цифровизация производства. Цифровые технологии и способы обработки информации.

Управление технологическими процессами. Управление производством. Современные и перспективные технологии.

Понятие высокотехнологичных отраслей. «Высокие технологии» двойного назначения.

Разработка и внедрение технологий многократного использования материалов, технологий безотходного производства.

Современная техносфера. Проблема взаимодействия природы и техносферы.

Современный транспорт и перспективы его развития.

8 класс

Общие принципы управления. Самоуправляемые системы. Устойчивость систем управления. Устойчивость технических систем.

Производство и его виды.

Биотехнологии в решении экологических проблем. Биоэнергетика. Перспективные технологии (в том числе нанотехнологии).

Сферы применения современных технологий.

Рынок труда. Функции рынка труда. Трудовые ресурсы.

Мир профессий. Профессия, квалификация и компетенции.

Выбор профессии в зависимости от интересов и способностей человека.

9 класс

Предпринимательство.

Сущность культуры предпринимательства. Корпоративная культура. Предпринимательская этика. Виды предпринимательской деятельности. Типы организаций. Сфера принятия управленческих решений. Внутренняя и внешняя среда предпринимательства. Базовые составляющие внутренней среды. Формирование цены товара.

Основные элементы механизма защиты предпринимательской тайны.

Понятия, инструменты и технологии имитационного моделирования экономической деятельности. Модель реализации бизнес-идеи. Этапы разработки бизнес-проекта: анализ выбранного направления экономической деятельности, создание логотипа фирмы, разработка бизнес-плана.

Эффективность предпринимательской деятельности. Принципы и методы оценки. Контроль эффективности, оптимизация предпринимательской деятельности. Технологическое предпринимательство. Инновации и их виды. Новые рынки для продуктов.

Модуль «Технологии обработки материалов и пищевых продуктов».

5 класс

Технологии обработки конструкционных материалов.

Проектирование, моделирование, конструирование – основные составляющие технологии. Основные элементы структуры технологии: действия, операции, этапы. Технологическая карта.

Бумага и её свойства. Производство бумаги, история и современные технологии.

Использование древесины человеком (история и современность). Использование древесины и охрана природы. Общие сведения о древесине хвойных и лиственных пород. Пиломатериалы. Способы обработки древесины. Организация рабочего места при работе с древесиной.

Ручной и электрифицированный инструмент для обработки древесины.

Операции (основные): разметка, пиление, сверление, зачистка, декорирование древесины.

Народные промыслы по обработке древесины.

Профессии, связанные с производством и обработкой древесины.

Индивидуальный творческий (учебный) проект «Изделие из древесины».

Технологии обработки пищевых продуктов.

Общие сведения о питании и технологиях приготовления пищи.

Рациональное, здоровое питание, режим питания, пищевая пирамида.

Значение выбора продуктов для здоровья человека. Пищевая ценность разных продуктов питания. Пищевая ценность яиц, круп, овощей. Технологии обработки овощей, круп.

Технология приготовления блюд из яиц, круп, овощей. Определение качества продуктов, правила хранения продуктов.

Интерьер кухни, рациональное размещение мебели. Посуда, инструменты, приспособления для обработки пищевых продуктов, приготовления блюд.

Правила этикета за столом. Условия хранения продуктов питания. Утилизация бытовых и пищевых отходов.

Профессии, связанные с производством и обработкой пищевых продуктов.

Групповой проект по теме «Питание и здоровье человека».

Технологии обработки текстильных материалов.

Основы материаловедения. Текстильные материалы (нити, ткань), производство и использование человеком. История, культура.

Современные технологии производства тканей с разными свойствами.

Технологии получения текстильных материалов из натуральных волокон растительного, животного происхождения, из химических волокон. Свойства тканей.

Основы технологии изготовления изделий из текстильных материалов.

Последовательность изготовления швейного изделия. Контроль качества готового изделия.

Устройство швейной машины: виды приводов швейной машины, регуляторы.

Виды стежков, швов. Виды ручных и машинных швов (стачные, краевые).

Профессии, связанные со швейным производством.

Индивидуальный творческий (учебный) проект «Изделие из текстильных материалов».

Чертёж выкроек проектного швейного изделия (например, мешок для сменной обуви, прихватка, лоскутное шитьё).

Выполнение технологических операций по пошиву проектного изделия, отделке изделия.

Оценка качества изготовления проектного швейного изделия.

6 класс

Технологии обработки конструкционных материалов.

Получение и использование металлов человеком. Рациональное использование, сбор и переработка вторичного сырья. Общие сведения о видах металлов и сплавах. Тонколистовой металл и проволока.

Народные промыслы по обработке металла.

Способы обработки тонколистового металла.

Слесарный верстак. Инструменты для разметки, правки, резания тонколистового металла.

Операции (основные): правка, разметка, резание, гибка тонколистового металла.

Профессии, связанные с производством и обработкой металлов.

Индивидуальный творческий (учебный) проект «Изделие из металла».

Выполнение проектного изделия по технологической карте.

Потребительские и технические требования к качеству готового изделия.

Оценка качества проектного изделия из тонколистового металла.

Технологии обработки пищевых продуктов

Молоко и молочные продукты в питании. Пищевая ценность молока и молочных продуктов. Технологии приготовления блюд из молока и молочных продуктов.

Определение качества молочных продуктов, правила хранения продуктов.

Виды теста. Технологии приготовления разных видов теста (тесто для вареников, песочное тесто, бисквитное тесто, дрожжевое тесто).

Профессии, связанные с пищевым производством.

Групповой проект по теме «Технологии обработки пищевых продуктов».

Технологии обработки текстильных материалов.

Современные текстильные материалы, получение и свойства.

Сравнение свойств тканей, выбор ткани с учётом эксплуатации изделия.

Одежда, виды одежды. Мода и стиль.

Индивидуальный творческий (учебный) проект «Изделие из текстильных материалов».

Чертёж выкроек проектного швейного изделия (например, укладка для инструментов, сумка, рюкзак; изделие в технике лоскутной пластики).

Выполнение технологических операций по раскрою и пошиву проектного изделия, отделке изделия.

Оценка качества изготовления проектного швейного изделия.

7 класс

Технологии обработки конструкционных материалов.

Обработка древесины. Технологии механической обработки конструкционных материалов. Технологии отделки изделий из древесины.

Обработка металлов. Технологии обработки металлов. Конструкционная сталь. Токарно-винторезный станок. Изделия из металлопроката. Резьба и резьбовые соединения. Нарезание резьбы. Соединение металлических деталей клеем. Отделка деталей.

Пластмасса и другие современные материалы: свойства, получение и использование.

Индивидуальный творческий (учебный) проект «Изделие из конструкционных и поделочных материалов».

Технологии обработки пищевых продуктов.

Рыба, морепродукты в питании человека. Пищевая ценность рыбы и морепродуктов. Виды промысловых рыб. Охлаждённая, мороженая рыба. Механическая обработка рыбы. Показатели свежести рыбы. Кулинарная разделка рыбы. Виды тепловой обработки рыбы. Требования к качеству рыбных блюд. Рыбные консервы.

Мясо животных, мясо птицы в питании человека. Пищевая ценность мяса. Механическая обработка мяса животных (говядина, свинина, баранина), обработка мяса птицы. Показатели свежести мяса. Виды тепловой обработки мяса.

Блюда национальной кухни из мяса, рыбы.

Групповой проект по теме «Технологии обработки пищевых продуктов».

Модуль «Робототехника».

5 класс

Автоматизация и роботизация. Принципы работы робота.

Классификация современных роботов. Виды роботов, их функции и назначение.

Взаимосвязь конструкции робота и выполняемой им функции.

Робототехнический конструктор и комплектующие.

Чтение схем. Сборка роботизированной конструкции по готовой схеме.

Базовые принципы программирования.

Визуальный язык для программирования простых робототехнических систем.

6 класс

Мобильная робототехника. Организация перемещения робототехнических устройств.

Транспортные роботы. Назначение, особенности.

Знакомство с контроллером, моторами, датчиками.

Сборка мобильного робота.

Принципы программирования мобильных роботов.

Изучение интерфейса визуального языка программирования, основные инструменты и команды программирования роботов.

Учебный проект по робототехнике.

7 класс

Промышленные и бытовые роботы, их классификация, назначение, использование

Программирование контроллера в среде конкретного языка программирования, основные инструменты и команды программирования роботов.

Реализация на выбранном языке программирования алгоритмов управления отдельными компонентами и роботизированными системами.

Анализ и проверка на работоспособность, усовершенствование конструкции робота.

Учебный проект по робототехнике.

8 класс

История развития беспилотного авиационного аппарата, применение беспилотных воздушных судов.

Принципы работы и назначение основных блоков, оптимальный вариант использования при конструировании роботов.

Основные принципы теории автоматического управления и регулирования. Обратная связь.

Датчики, принципы и режимы работы, параметры, применение.

Отладка роботизированных конструкций в соответствии с поставленными задачами.

Беспроводное управление роботом.

Программирование роботов в среде конкретного языка программирования, основные инструменты и команды программирования роботов.

Учебный проект по робототехнике (одна из предложенных тем на выбор).

9 класс

Робототехнические системы. Автоматизированные и роботизированные производственные линии.

Элементы «Умного дома».

Конструирование и моделирование с использованием автоматизированных систем с обратной связью.

Составление алгоритмов и программ по управлению роботизированными системами.

Протоколы связи.

Перспективы автоматизации и роботизации: возможности и ограничения.

Профессии в области робототехники.

Научно-практический проект по робототехнике.

Модуль «3D-моделирование, прототипирование, макетирование».

7 класс

Виды и свойства, назначение моделей. Соответствие модели моделируемому объекту и целям моделирования.

Понятие о макетировании. Типы макетов. Материалы и инструменты для бумажного макетирования. Выполнение развёртки, сборка деталей макета. Разработка графической документации.

Создание объёмных моделей с помощью компьютерных программ.

Программы для просмотра на экране компьютера файлов с готовыми цифровыми трёхмерными моделями и последующей распечатки их развёрток.

Программа для редактирования готовых моделей и последующей их распечатки. Инструменты для редактирования моделей.

8 класс.

3D-моделирование как технология создания визуальных моделей.

Графические примитивы в 3D-моделировании. Куб и кубоид. Шар и многогранник. Цилиндр, призма, пирамида.

Операции над примитивами. Поворот тел в пространстве. Масштабирование тел. Вычитание, пересечение и объединение геометрических тел.

Понятие «прототипирование». Создание цифровой объёмной модели.

Инструменты для создания цифровой объёмной модели.

9 класс.

Моделирование сложных объектов.

Понятие «аддитивные технологии».

Технологическое оборудование для аддитивных технологий: 3D-принтеры.

Области применения трёхмерной печати. Сырьё для трёхмерной печати.

Этапы аддитивного производства. Правила безопасного пользования 3D-принтером. Основные настройки для выполнения печати на 3D-принтере.

Подготовка к печати. Печать 3D-модели.

Профессии, связанные с 3D-печатью.

Модуль «Компьютерная графика. Черчение».

5 класс.

Графическая информация как средство передачи информации о материальном мире (вещах). Виды и области применения графической информации (графических изображений).

Основы графической грамоты. Графические материалы и инструменты.

Типы графических изображений (рисунок, диаграмма, графики, графы, эскиз, технический рисунок, чертёж, схема, карта, пиктограмма и другое.).

Основные элементы графических изображений (точка, линия, контур, буквы и цифры, условные знаки).

Правила построения чертежей (рамка, основная надпись, масштаб, виды, нанесение размеров).

Чтение чертежа.

6 класс.

Создание проектной документации.

Основы выполнения чертежей с использованием чертёжных инструментов и приспособлений.

Стандарты оформления.

Понятие о графическом редакторе, компьютерной графике.

Инструменты графического редактора. Создание эскиза в графическом редакторе.

Инструменты для создания и редактирования текста в графическом редакторе.

Создание печатной продукции в графическом редакторе.

7 класс.

Понятие о конструкторской документации. Формы деталей и их конструктивные элементы. Изображение и последовательность выполнения чертежа. Единая система конструкторской документации (далее – ЕСКД). Государственный стандарт (далее – ГОСТ).

Общие сведения о сборочных чертежах. Оформление сборочного чертежа. Правила чтения сборочных чертежей.

Понятие графической модели.

Применение компьютеров для разработки графической документации.

Математические, физические и информационные модели.

Графические модели. Виды графических моделей.

Количественная и качественная оценка модели.

8 класс.

Применение программного обеспечения для создания проектной документации: моделей объектов и их чертежей.

Создание документов, виды документов. Основная надпись.

Геометрические примитивы.

Создание, редактирование и трансформация графических объектов.

Сложные 3D-модели и сборочные чертежи.

Изделия и их модели. Анализ формы объекта и синтез модели.

План создания 3D-модели.

Дерево модели. Формообразование детали. Способы редактирования операции формообразования и эскиза.

9 класс.

Система автоматизации проектно-конструкторских работ – система автоматизированного проектирования (далее – САПР). Чертежи для подготовки проекта изделия.

Оформление конструкторской документации, в том числе с использованием САПР.

Объём документации: пояснительная записка, спецификация. Графические документы: технический рисунок объекта, чертёж общего вида, чертежи деталей. Условности и упрощения на чертеже. Создание презентации.

Профессии, связанные с изучаемыми технологиями, черчением, проектированием с использованием САПР, их востребованность на рынке труда.

Вариативные модули.

Модуль «Автоматизированные системы».

9 класс.

Введение в автоматизированные системы.

Определение автоматизации, общие принципы управления технологическим процессом. Автоматизированные системы, используемые на промышленных предприятиях региона.

Управляющие и управляемые системы. Понятие обратной связи, ошибка регулирования, корректирующие устройства.

Виды автоматизированных систем, их применение на производстве.

Элементарная база автоматизированных систем.

Понятие об электрическом токе, проводники и диэлектрики. Создание электрических цепей, соединение проводников. Основные электрические устройства и системы: щиты и оборудование щитов, элементы управления и сигнализации, силовое оборудование, кабеленесущие системы, провода и

кабели. Разработка стенда программирования модели автоматизированной системы.

Управление техническими системами.

Технические средства и системы управления. Программируемое логическое реле в управлении и автоматизации процессов. Графический язык программирования, библиотеки блоков. Создание простых алгоритмов и программ для управления технологическим процессом. Создание алгоритма пуска и реверса электродвигателя. Управление освещением в помещениях.

Модуль «Животноводство».

7 класс.

Элементы технологий выращивания сельскохозяйственных животных.

Домашние животные. Сельскохозяйственные животные.

Содержание сельскохозяйственных животных: помещение, оборудование, уход.

Разведение животных. Породы животных.

Лечение животных. Понятие о ветеринарии.

Заготовка кормов. Кормление животных. Питательность корма. Рацион.

Животные у нас дома. Забота о домашних и бездомных животных.

Проблема клонирования живых организмов. Социальные и этические проблемы.

8 класс.

Производство животноводческих продуктов.

Животноводческие предприятия. Оборудование и микроклимат животноводческих и птицеводческих предприятий. Выращивание животных. Использование и хранение животноводческой продукции.

Использование цифровых технологий в животноводстве.

Цифровая ферма:

автоматическое кормление животных;

автоматическая дойка;

уборка помещения и другое.

Цифровая «умная» ферма — перспективное направление роботизации в животноводстве.

Профессии, связанные с деятельностью животновода.

Зоотехник, зооинженер, ветеринар, оператор птицефабрики, оператор животноводческих ферм и другие профессии. Использование информационных цифровых технологий в профессиональной деятельности.

Модуль «Растениеводство».

7 класс.

Элементы технологий выращивания сельскохозяйственных культур.

Земледелие как поворотный пункт развития человеческой цивилизации.
Земля как величайшая ценность человечества. История земледелия.

Почвы, виды почв. Плодородие почв.

Инструменты обработки почвы: ручные и механизированные.
Сельскохозяйственная техника.

Культурные растения и их классификация.

Выращивание растений на школьном/приусадебном участке.

Полезные для человека дикорастущие растения и их классификация.

Сбор, заготовка и хранение полезных для человека дикорастущих растений и их плодов. Сбор и заготовка грибов. Соблюдение правил безопасности.

Сохранение природной среды.

8 класс.

Сельскохозяйственное производство.

Особенности сельскохозяйственного производства: сезонность, природно-климатические условия, слабая прогнозируемость показателей. Агропромышленные комплексы. Компьютерное оснащение сельскохозяйственной техники.

Автоматизация и роботизация сельскохозяйственного производства:

анализаторы почвы с использованием спутниковой системы навигации;
автоматизация тепличного хозяйства;
применение роботов-манипуляторов для уборки урожая;
внесение удобрения на основе данных от азотно-спектральных датчиков;
определение критических точек полей с помощью спутниковых снимков;
использование беспилотных летательных аппаратов и другое.

Генно-модифицированные растения: положительные и отрицательные аспекты.

Сельскохозяйственные профессии.

Профессии в сельском хозяйстве: агроном, агрохимик, агроинженер, тракторист-машинист сельскохозяйственного производства и другие профессии. Особенности профессиональной деятельности в сельском хозяйстве. Использование цифровых технологий в профессиональной деятельности.

3. ПЛАНИРУЕМЫЕ РЕЗУЛЬТАТЫ ОСВОЕНИЯ УЧЕБНОГО ПРЕДМЕТА «ТЕХНОЛОГИЯ»

Изучение технологии на уровне основного общего образования направлено на достижение обучающимися личностных, метапредметных и предметных результатов освоения содержания учебного предмета.

В результате изучения технологии на уровне основного общего образования у обучающегося будут сформированы следующие личностные результаты в части:

1) патриотического воспитания:

проявление интереса к истории и современному состоянию российской науки и технологии;

ценностное отношение к достижениям российских инженеров и учёных;

2) гражданского и духовно-нравственного воспитания:

готовность к активному участию в обсуждении общественно значимых и этических проблем, связанных с современными технологиями, в особенности технологиями четвёртой промышленной революции;

осознание важности морально-этических принципов в деятельности, связанной с реализацией технологий;

освоение социальных норм и правил поведения, роли и формы социальной жизни в группах и сообществах, включая взрослые и социальные сообщества;

3) эстетического воспитания:

восприятие эстетических качеств предметов труда;

умение создавать эстетически значимые изделия из различных материалов;

понимание ценности отечественного и мирового искусства, народных традиций и народного творчества в декоративно-прикладном искусстве;

осознание роли художественной культуры как средства коммуникации и самовыражения в современном обществе;

4) ценности научного познания и практической деятельности:

осознание ценности науки как фундамента технологий;

развитие интереса к исследовательской деятельности, реализации на практике достижений науки;

5) формирования культуры здоровья и эмоционального благополучия:

осознание ценности безопасного образа жизни в современном технологическом мире, важности правил безопасной работы с инструментами;

умение распознавать информационные угрозы и осуществлять защиту личности от этих угроз;

б) трудового воспитания:

уважение к труду, трудящимся, результатам труда (своего и других людей);

ориентация на трудовую деятельность, получение профессии, личностное самовыражение в продуктивном, нравственно достойном труде в российском обществе;

готовность к активному участию в решении возникающих практических трудовых дел, задач технологической и социальной направленности, способность инициировать, планировать и самостоятельно выполнять такого рода деятельность;

умение ориентироваться в мире современных профессий;

умение осознанно выбирать индивидуальную траекторию развития с учётом личных и общественных интересов, потребностей;

ориентация на достижение выдающихся результатов в профессиональной деятельности;

7) экологического воспитания:

воспитание бережного отношения к окружающей среде, понимание необходимости соблюдения баланса между природой и техносферой;

осознание пределов преобразовательной деятельности человека.

В результате изучения технологии на уровне основного общего образования у обучающегося будут сформированы универсальные познавательные учебные действия, универсальные регулятивные учебные действия, универсальные коммуникативные учебные действия.

У обучающегося будут сформированы следующие базовые *логические* действия как часть познавательных универсальных учебных действий:

- выявлять и характеризовать существенные признаки природных и рукотворных объектов;
- устанавливать существенный признак классификации, основание для обобщения и сравнения;
- выявлять закономерности и противоречия в рассматриваемых фактах, данных и наблюдениях, относящихся к внешнему миру;

- выявлять причинно-следственные связи при изучении природных явлений и процессов, а также процессов, происходящих в техносфере;

- самостоятельно выбирать способ решения поставленной задачи, используя для этого необходимые материалы, инструменты и технологии.

У обучающегося будут сформированы следующие базовые *исследовательские* действия как часть познавательных универсальных учебных действий:

- использовать вопросы как исследовательский инструмент познания;

- формировать запросы к информационной системе с целью получения необходимой информации;

- оценивать полноту, достоверность и актуальность полученной информации;

- опытным путём изучать свойства различных материалов;

- овладевать навыками измерения величин с помощью измерительных инструментов, оценивать погрешность измерения, уметь осуществлять арифметические действия с приближёнными величинами;

- строить и оценивать модели объектов, явлений и процессов;

- уметь создавать, применять и преобразовывать знаки и символы, модели и схемы для решения учебных и познавательных задач;

- уметь оценивать правильность выполнения учебной задачи, собственные возможности её решения;

- прогнозировать поведение технической системы, в том числе с учётом синергетических эффектов.

У обучающегося будут сформированы умения *работать с информацией* как часть познавательных универсальных учебных действий:

- выбирать форму представления информации в зависимости от поставленной задачи;
- понимать различие между данными, информацией и знаниями;
- владеть начальными навыками работы с «большими данными»;
- владеть технологией трансформации данных в информацию, информации в знания.

У обучающегося будут сформированы умения *самоорганизации* как часть регулятивных универсальных учебных действий:

- уметь самостоятельно определять цели и планировать пути их достижения, в том числе альтернативные, осознанно выбирать наиболее эффективные способы решения учебных и познавательных задач;
- уметь соотносить свои действия с планируемыми результатами, осуществлять контроль своей деятельности в процессе достижения результата, определять способы действий в рамках предложенных условий и требований, корректировать свои действия в соответствии с изменяющейся ситуацией;
- проводить выбор и брать ответственность за решение.

У обучающегося будут сформированы умения *самоконтроля (рефлексии)* как часть регулятивных универсальных учебных действий:

- давать оценку ситуации и предлагать план её изменения;
- объяснять причины достижения (недостижения) результатов преобразовательной деятельности;
- вносить необходимые коррективы в деятельность по решению задачи или по осуществлению проекта;

- оценивать соответствие результата цели и условиям и при необходимости корректировать цель и процесс её достижения.

У обучающегося будут сформированы умения *принятия себя и других* как часть регулятивных универсальных учебных действий:

- признавать своё право на ошибку при решении задач или при реализации проекта, такое же право другого на подобные ошибки.

У обучающегося будут сформированы умения *общения* как часть коммуникативных универсальных учебных действий:

- в ходе обсуждения учебного материала, планирования и осуществления учебного проекта;
- в рамках публичного представления результатов проектной деятельности;
- в ходе совместного решения задачи с использованием облачных сервисов;
- в ходе общения с представителями других культур, в частности в социальных сетях.

У обучающегося будут сформированы умения *совместной деятельности* как часть коммуникативных универсальных учебных действий:

- понимать и использовать преимущества командной работы при реализации учебного проекта;
- понимать необходимость выработки знаково-символических средств как необходимого условия успешной проектной деятельности;
- интерпретировать высказывания собеседника – участника совместной деятельности;
- владеть навыками отстаивания своей точки зрения, используя при этом законы логики;
- распознавать некорректную аргументацию.

Предметные результаты освоения программы по технологии на уровне основного общего образования.

Для всех модулей обязательные предметные результаты:

организовывать рабочее место в соответствии с изучаемой технологией;
соблюдать правила безопасного использования ручных и электрифицированных инструментов и оборудования;
грамотно и осознанно выполнять технологические операции в соответствии изучаемой технологией.

Предметные результаты освоения содержания модуля «Производство и технологии».

К концу обучения в 5 классе:

называть и характеризовать технологии;
называть и характеризовать потребности человека;
называть и характеризовать естественные (природные) и искусственные материалы;
сравнивать и анализировать свойства материалов;
классифицировать технику, описывать назначение техники;
объяснять понятия «техника», «машина», «механизм», характеризовать простые механизмы и узнавать их в конструкциях и разнообразных моделях окружающего предметного мира;
характеризовать предметы труда в различных видах материального производства;
использовать метод мозгового штурма, метод интеллект-карт, метод фокальных объектов и другие методы;
использовать метод учебного проектирования, выполнять учебные проекты;
называть и характеризовать профессии.

К концу обучения в 6 классе:

называть и характеризовать машины и механизмы;

конструировать, оценивать и использовать модели в познавательной и практической деятельности;

разрабатывать несложную технологическую, конструкторскую документацию для выполнения творческих проектных задач;

решать простые изобретательские, конструкторские и технологические задачи в процессе изготовления изделий из различных материалов;

предлагать варианты усовершенствования конструкций;

характеризовать предметы труда в различных видах материального производства;

характеризовать виды современных технологий и определять перспективы их развития.

К концу обучения в 7 классе:

приводить примеры развития технологий;

приводить примеры эстетичных промышленных изделий;

называть и характеризовать народные промыслы и ремёсла России;

называть производства и производственные процессы;

называть современные и перспективные технологии;

оценивать области применения технологий, понимать их возможности и ограничения;

оценивать условия и риски применимости технологий с позиций экологических последствий;

выявлять экологические проблемы;

называть и характеризовать виды транспорта, оценивать перспективы развития;

характеризовать технологии на транспорте, транспортную логистику.

К концу обучения в 8 классе:

характеризовать общие принципы управления;

анализировать возможности и сферу применения современных технологий;

характеризовать технологии получения, преобразования и использования энергии;

называть и характеризовать биотехнологии, их применение;

характеризовать направления развития и особенности перспективных технологий;

предлагать предпринимательские идеи, обосновывать их решение;

определять проблему, анализировать потребности в продукте;

овладеть методами учебной, исследовательской и проектной деятельности, решения творческих задач, проектирования, моделирования, конструирования и эстетического оформления изделий;

характеризовать мир профессий, связанных с изучаемыми технологиями, их востребованность на рынке труда.

К концу обучения в 9 классе:

перечислять и характеризовать виды современных информационно-когнитивных технологий;

овладеть информационно-когнитивными технологиями преобразования данных в информацию и информации в знание;

характеризовать культуру предпринимательства, виды предпринимательской деятельности;

создавать модели экономической деятельности;

разрабатывать бизнес-проект;

оценивать эффективность предпринимательской деятельности;

характеризовать закономерности технологического развития цивилизации;

планировать своё профессиональное образование и профессиональную карьеру.

Предметные результаты освоения содержания модуля «Технологии обработки материалов и пищевых продуктов».

К концу обучения в 5 классе:

самостоятельно выполнять учебные проекты в соответствии с этапами проектной деятельности; выбирать идею творческого проекта, выявлять потребность в изготовлении продукта на основе анализа информационных источников различных видов и реализовывать её в проектной деятельности;

создавать, применять и преобразовывать знаки и символы, модели и схемы; использовать средства и инструменты ИКТ для решения прикладных учебно-познавательных задач;

называть и характеризовать виды бумаги, её свойства, получение и применение;

называть народные промыслы по обработке древесины;

характеризовать свойства конструкционных материалов;

выбирать материалы для изготовления изделий с учётом их свойств, технологий обработки, инструментов и приспособлений;

называть и характеризовать виды древесины, пиломатериалов;

выполнять простые ручные операции (разметка, распиливание, строгание, сверление) по обработке изделий из древесины с учётом её свойств, применять в работе столярные инструменты и приспособления;

исследовать, анализировать и сравнивать свойства древесины разных пород деревьев;

знать и называть пищевую ценность яиц, круп, овощей;

приводить примеры обработки пищевых продуктов, позволяющие максимально сохранять их пищевую ценность;

называть и выполнять технологии первичной обработки овощей, круп;

называть и выполнять технологии приготовления блюд из яиц, овощей, круп;

называть виды планировки кухни; способы рационального размещения мебели;

называть и характеризовать текстильные материалы, классифицировать их, описывать основные этапы производства;

анализировать и сравнивать свойства текстильных материалов;
выбирать материалы, инструменты и оборудование для выполнения швейных работ;
использовать ручные инструменты для выполнения швейных работ;
подготавливать швейную машину к работе с учётом безопасных правил её эксплуатации, выполнять простые операции машинной обработки (машинные строчки);
выполнять последовательность изготовления швейных изделий, осуществлять контроль качества;
характеризовать группы профессий, описывать тенденции их развития, объяснять социальное значение групп профессий.

К концу обучения в 6 классе:

характеризовать свойства конструкционных материалов;
называть народные промыслы по обработке металла;
называть и характеризовать виды металлов и их сплавов;
исследовать, анализировать и сравнивать свойства металлов и их сплавов;
классифицировать и характеризовать инструменты, приспособления и технологическое оборудование;
использовать инструменты, приспособления и технологическое оборудование при обработке тонколистового металла, проволоки;
выполнять технологические операции с использованием ручных инструментов, приспособлений, технологического оборудования;
обрабатывать металлы и их сплавы слесарным инструментом;
знать и называть пищевую ценность молока и молочных продуктов;
определять качество молочных продуктов, называть правила хранения продуктов;
называть и выполнять технологии приготовления блюд из молока и молочных продуктов;

называть виды теста, технологии приготовления разных видов теста;
называть национальные блюда из разных видов теста;
называть виды одежды, характеризовать стили одежды;
характеризовать современные текстильные материалы, их получение и свойства;
выбирать текстильные материалы для изделий с учётом их свойств;
самостоятельно выполнять чертёж выкроек швейного изделия;
соблюдать последовательность технологических операций по раскрою, пошиву и отделке изделия;
выполнять учебные проекты, соблюдая этапы и технологии изготовления проектных изделий.

К концу обучения в 7 классе:

исследовать и анализировать свойства конструкционных материалов;
выбирать инструменты и оборудование, необходимые для изготовления выбранного изделия по данной технологии;
применять технологии механической обработки конструкционных материалов;
осуществлять доступными средствами контроль качества изготавливаемого изделия, находить и устранять допущенные дефекты;
выполнять художественное оформление изделий;
называть пластмассы и другие современные материалы, анализировать их свойства, возможность применения в быту и на производстве;
осуществлять изготовление субъективно нового продукта, опираясь на общую технологическую схему;
оценивать пределы применимости данной технологии, в том числе с экономических и экологических позиций;
знать и называть пищевую ценность рыбы, морепродуктов продуктов;
определять качество рыбы;

знать и называть пищевую ценность мяса животных, мяса птицы, определять качество;

называть и выполнять технологии приготовления блюд из рыбы, характеризовать технологии приготовления из мяса животных, мяса птицы;

называть блюда национальной кухни из рыбы, мяса;

характеризовать мир профессий, связанных с изучаемыми технологиями, их востребованность на рынке труда.

Предметные результаты освоения содержания модуля «Робототехника».

К концу обучения в 5 классе:

классифицировать и характеризовать роботов по видам и назначению;

знать основные законы робототехники;

называть и характеризовать назначение деталей робототехнического конструктора;

характеризовать составные части роботов, датчики в современных робототехнических системах;

получить опыт моделирования машин и механизмов с помощью робототехнического конструктора;

применять навыки моделирования машин и механизмов с помощью робототехнического конструктора;

владеть навыками индивидуальной и коллективной деятельности, направленной на создание робототехнического продукта.

К концу обучения в 6 классе:

называть виды транспортных роботов, описывать их назначение;

конструировать мобильного робота по схеме; усовершенствовать конструкцию;

программировать мобильного робота;

управлять мобильными роботами в компьютерно-управляемых средах;

называть и характеризовать датчики, использованные при проектировании мобильного робота;

уметь осуществлять робототехнические проекты;

презентовать изделие.

К концу обучения в 7 классе:

называть виды промышленных роботов, описывать их назначение и функции;

называть виды бытовых роботов, описывать их назначение и функции;

использовать датчики и программировать действие учебного робота в зависимости от задач проекта;

осуществлять робототехнические проекты, совершенствовать конструкцию, испытывать и презентовать результат проекта.

К концу обучения в 8 классе:

называть основные законы и принципы теории автоматического управления и регулирования, методы использования в робототехнических системах;

реализовывать полный цикл создания робота;

конструировать и моделировать робототехнические системы;

приводить примеры применения роботов из различных областей материального мира;

характеризовать конструкцию беспилотных воздушных судов; описывать сферы их применения;

характеризовать возможности роботов, робототехнических систем и направления их применения.

К концу обучения в 9 классе:

характеризовать автоматизированные и роботизированные производственные линии;

анализировать перспективы развития робототехники;

характеризовать мир профессий, связанных с робототехникой, их востребованность на рынке труда;

характеризовать принципы работы системы интернет вещей; сферы применения системы интернет вещей в промышленности и быту;

реализовывать полный цикл создания робота;

конструировать и моделировать робототехнические системы с использованием материальных конструкторов с компьютерным управлением и обратной связью;

использовать визуальный язык для программирования простых робототехнических систем;

составлять алгоритмы и программы по управлению робототехническими системами;

самостоятельно осуществлять робототехнические проекты.

Предметные результаты освоения содержания модуля «Компьютерная графика. Черчение».

К концу обучения в 5 классе:

называть виды и области применения графической информации;

называть типы графических изображений (рисунок, диаграмма, графики, графы, эскиз, технический рисунок, чертёж, схема, карта, пиктограмма и другие);

называть основные элементы графических изображений (точка, линия, контур, буквы и цифры, условные знаки);

называть и применять чертёжные инструменты;

читать и выполнять чертежи на листе А4 (рамка, основная надпись, масштаб, виды, нанесение размеров).

К концу обучения в 6 классе:

знать и выполнять основные правила выполнения чертежей с использованием чертёжных инструментов;

знать и использовать для выполнения чертежей инструменты графического редактора;

понимать смысл условных графических обозначений, создавать с их помощью графические тексты;

создавать тексты, рисунки в графическом редакторе.

К концу обучения в 7 классе:

называть виды конструкторской документации;

называть и характеризовать виды графических моделей;

выполнять и оформлять сборочный чертёж;

владеть ручными способами вычерчивания чертежей, эскизов и технических рисунков деталей;

владеть автоматизированными способами вычерчивания чертежей, эскизов и технических рисунков;

уметь читать чертежи деталей и осуществлять расчёты по чертежам.

К концу обучения в 8 классе:

использовать программное обеспечение для создания проектной документации;

создавать различные виды документов;

владеть способами создания, редактирования и трансформации графических объектов;

выполнять эскизы, схемы, чертежи с использованием чертёжных инструментов и приспособлений и (или) с использованием программного обеспечения;

создавать и редактировать сложные 3D-модели и сборочные чертежи.

К концу обучения в 9 классе:

выполнять эскизы, схемы, чертежи с использованием чертёжных инструментов и приспособлений;

создавать 3D-модели;

оформлять конструкторскую документацию, в том числе с использованием САПР;

характеризовать мир профессий, связанных с изучаемыми технологиями, их востребованность на рынке труда.

Предметные результаты освоения содержания модуля «3D-моделирование, прототипирование, макетирование».

К концу обучения в 7 классе:

называть виды, свойства и назначение моделей;

называть виды макетов и их назначение;

создавать макеты различных видов, в том числе с использованием программного обеспечения;

выполнять развёртку и соединять фрагменты макета;

выполнять сборку деталей макета;

разрабатывать графическую документацию;

характеризовать мир профессий, связанных с изучаемыми технологиями макетирования, их востребованность на рынке труда.

К концу обучения в 8 классе:

разрабатывать оригинальные конструкции с использованием 3D-моделей, проводить их испытание, анализ, способы модернизации в зависимости от результатов испытания;

создавать 3D-модели, используя программное обеспечение;

устанавливать соответствие модели объекту и целям моделирования;

проводить анализ и модернизацию компьютерной модели;

изготавливать прототипы с использованием технологического оборудования (3D-принтер, лазерный гравёр и другие);

модернизировать прототип в соответствии с поставленной задачей;

презентовать изделие.

К концу обучения в 9 классе:

использовать редактор компьютерного трёхмерного проектирования для создания моделей сложных объектов;

изготавливать прототипы с использованием технологического оборудования (3D-принтер);

модернизировать прототип в соответствии с поставленной задачей;

называть области применения 3D-моделирования;

характеризовать мир профессий, связанных с изучаемыми технологиями 3D-моделирования, их востребованность на рынке труда.

Предметные результаты освоения содержания модуля «Автоматизированные системы».

К концу обучения в 9 классе:

называть признаки автоматизированных систем, их виды;

называть принципы управления технологическими процессами;

характеризовать управляющие и управляемые системы, функции обратной связи;

осуществлять управление учебными техническими системами;

конструировать автоматизированные системы;

называть основные электрические устройства и их функции для создания автоматизированных систем;

объяснять принцип сборки электрических схем;

выполнять сборку электрических схем с использованием электрических устройств и систем;

определять результат работы электрической схемы при использовании различных элементов;

осуществлять программирование автоматизированных систем на основе использования запрограммированных логических реле;

разрабатывать проекты автоматизированных систем, направленных на эффективное управление технологическими процессами на производстве и в быту;

характеризовать мир профессий, связанных с автоматизированными системами, их востребованность на региональном рынке труда.

Предметные результаты освоения содержания модуля «Животноводство».

К концу обучения в 7–8 классах:

характеризовать основные направления животноводства;

характеризовать особенности основных видов сельскохозяйственных животных своего региона;

описывать полный технологический цикл получения продукции животноводства своего региона;

называть виды сельскохозяйственных животных, характерных для данного региона;

оценивать условия содержания животных в различных условиях;

владеть навыками оказания первой помощи заболевшим или пораненным животным;

характеризовать способы переработки и хранения продукции животноводства;

характеризовать пути цифровизации животноводческого производства;

объяснять особенности сельскохозяйственного производства своего региона;

характеризовать мир профессий, связанных с животноводством, их востребованность на рынке труда.

Предметные результаты освоения содержания модуля Модуль «Растениеводство».

К концу обучения в 7–8 классах:

характеризовать основные направления растениеводства;

описывать полный технологический цикл получения наиболее распространённой растениеводческой продукции своего региона;

характеризовать виды и свойства почв данного региона;

называть ручные и механизированные инструменты обработки почвы;

классифицировать культурные растения по различным основаниям;

называть полезные дикорастущие растения и знать их свойства;

называть опасные для человека дикорастущие растения;

называть полезные для человека грибы;

называть опасные для человека грибы;

владеть методами сбора, переработки и хранения полезных дикорастущих растений и их плодов;

владеть методами сбора, переработки и хранения полезных для человека грибов;

характеризовать основные направления цифровизации и роботизации в растениеводстве;

получить опыт использования цифровых устройств и программных сервисов в технологии растениеводства;

характеризовать мир профессий, связанных с растениеводством, их востребованность на рынке труда.

4. ТЕМАТИЧЕСКОЕ ПЛАНИРОВАНИЕ

№ п/п	Модули программы	Количество часов по классам				
		5	6	7	8	9
	Инвариантные модули					
1	Производство и технологии	12	10	14	8	2
2	Технологии обработки материалов, пищевых продуктов	42	42	42		
	Технологии обработки конструкторских материалов	14	14	18		
	Технологии обработки пищевых продуктов	10	10	10		
	Технологии обработки текстильных материалов	18	18	14		
3	Робототехника	6	8	2	5	2

4	3D-моделирование, прототипирование и макетирование			4	8	5
5	Компьютерная графика, черчение	8	8	2	5	5
Вариативные модули						
6	Автоматизированные системы					3
7	Растениеводство			2	4	
8	Животноводство			2	4	
	Итого	68	68	68	34	17

5 класс

№ п/п	Модули программы	Кол-во часов	Основные виды деятельности обучающихся
Инвариантные модули			
1	Производство и технологии	12	<p>Аналитическая деятельность:</p> <ul style="list-style-type: none"> – объяснять понятия «потребности», «техносфера», «труд», «вещь», «материалы», «сырье»; «производство», «техника», «технология»; – изучать потребности человека; – изучать и анализировать потребности ближайшего социального окружения; – анализировать свойства вещей; – изучать классификацию материалов, различать их виды; – анализировать и сравнивать свойства материалов; – характеризовать основные виды технологии обработки материалов (материальных технологий); – называть когнитивные технологии; – использовать методы поиска идей для выполнения учебных проектов; – называть виды проектов; – знать этапы выполнения проекта. <p>Практическая деятельность:</p>

			<ul style="list-style-type: none"> – изучать пирамиду потребностей современного человека; – изучать свойства вещей; - исследовать свойства материалов; – осуществлять выбор материалов на основе анализа их свойств; – составлять перечень технологических операций и описывать их выполнение; – составлять интеллект-карту; – выполнять мини-проект, соблюдая основные этапы учебного проектирования
2	Технологии обработки материалов, пищевых продуктов	42	
	Технологии обработки конструкторских материалов	14	<p>Аналитическая деятельность:</p> <ul style="list-style-type: none"> – знакомиться с видами и свойствами конструкционных материалов; – знакомиться с образцами древесины различных пород; – распознавать породы древесины, пиломатериалы и древесные материалы по внешнему виду; – выбирать материалы для изделия в соответствии с его назначением. <p>Практическая деятельность:</p> <ul style="list-style-type: none"> – проводить опыт по определению твёрдости различных пород древесины; – выполнять первый этап учебного проектирования
	Технологии обработки пищевых продуктов	10	<p>Аналитическая деятельность:</p> <ul style="list-style-type: none"> – искать и изучать информацию о значении понятий «витамин», содержании витаминов в различных продуктах питания; – находить и предъявлять информацию о содержании в пищевых продуктах витаминов, минеральных солей и микроэлементов; – составлять меню завтрака; – рассчитывать калорийность завтрака; – анализировать особенности интерьера кухни, расстановки мебели и бытовых приборов;

			<ul style="list-style-type: none"> – изучать правила санитарии и гигиены; – изучать правила этикета за столом. <p>Практическая деятельность:</p> <ul style="list-style-type: none"> – составлять индивидуальный рацион питания и дневной рацион на основе пищевой пирамиды; – определять этапы командного проекта, выполнять проект по разработанным этапам; – оценивать качество проектной работы, защищать проект
	Технологии обработки текстильных материалов	18	<p>Аналитическая деятельность:</p> <ul style="list-style-type: none"> – знакомиться с видами текстильных материалов; – распознавать вид текстильных материалов; – знакомиться с современным производством тканей. <p>Практическая деятельность:</p> <ul style="list-style-type: none"> – изучать свойства тканей из хлопка, льна, шерсти, шелка, химических волокон; – определять направление долевой нити в ткани; – определять лицевую и изнаночную стороны ткани; – составлять коллекции тканей, нетканых материалов
3	Робототехника	6	<p>Аналитическая деятельность:</p> <ul style="list-style-type: none"> – объяснять понятия «робот», «робототехника»; – знакомиться с видами роботов, описывать их назначение; – анализировать взаимосвязь конструкции робота и выполняемой им функции; – называть и характеризовать назначение деталей робототехнического конструктора. <p>Практическая деятельность:</p> <ul style="list-style-type: none"> – изучать особенности и назначение разных роботов; – сортировать, называть детали конструктора
4	Компьютерная графика, черчение	8	<p>Аналитическая деятельность:</p> <ul style="list-style-type: none"> – знакомиться с видами и областями применения графической информации; – изучать графические материалы и инструменты; – сравнивать разные типы графических изображений; – изучать типы линий и способы построения линий; – называть требования выполнению графических изображений.

			Практическая деятельность: – читать графические изображения; – выполнять эскиз изделия
	Итого	68	

6 класс

№ п/п	Модули программы	Кол-во часов	Основные виды деятельности обучающихся
Инвариантные модули			
1	Производство и технологии	10	<p>Аналитическая деятельность:</p> <ul style="list-style-type: none"> – характеризовать предметы труда в различных видах материального производства; – анализировать виды моделей; – изучать способы моделирования; – знакомиться со способами решения производственно-технологических задач; – называть и характеризовать машины и механизмы; – называть подвижные и неподвижные соединения деталей машин; – изучать кинематические схемы, условные обозначения; – конструировать, оценивать и использовать модели в познавательной и практической деятельности; – разрабатывать несложную технологическую, конструкторскую документацию для выполнения творческих проектных задач; – предлагать варианты усовершенствования конструкций. Практическая деятельность: – выполнять описание модели технического устройства; – называть условные обозначения в кинематических схемах; – читать кинематические схемы машин и механизмов
2	Технологии обработки материалов,	42	

пищевых продуктов		
Технологии обработки конструктор- ских материалов	14	<p>Аналитическая деятельность:</p> <ul style="list-style-type: none"> – знакомиться с видами и свойствами конструкционных материалов; – знакомиться с образцами древесины различных пород; – распознавать породы древесины, пиломатериалы и древесные материалы по внешнему виду; – выбирать материалы для изделия в соответствии с его назначением. <p>Практическая деятельность:</p> <ul style="list-style-type: none"> – проводить опыт по определению твёрдости различных пород древесины; – выполнять первый этап учебного проектирования
Технологии обработки пищевых продуктов	10	<p>Аналитическая деятельность:</p> <ul style="list-style-type: none"> – искать и изучать информацию о значении понятий «витамин», содержании витаминов в различных продуктах питания; – находить и предъявлять информацию о содержании в пищевых продуктах витаминов, минеральных солей и микроэлементов; – составлять меню завтрака; – рассчитывать калорийность завтрака; – анализировать особенности интерьера кухни, расстановки мебели и бытовых приборов; – изучать правила санитарии и гигиены; – изучать правила этикета за столом. <p>Практическая деятельность:</p> <ul style="list-style-type: none"> – составлять индивидуальный рацион питания и дневной рацион на основе пищевой пирамиды; – определять этапы командного проекта, выполнять проект по разработанным этапам; – оценивать качество проектной работы, защищать проект
Технологии обработки текстильных материалов	18	<p>Аналитическая деятельность:</p> <ul style="list-style-type: none"> – знакомиться с видами текстильных материалов; – распознавать вид текстильных материалов; – знакомиться с современным производством тканей. <p>Практическая деятельность:</p>

			<ul style="list-style-type: none"> – изучать свойства тканей из хлопка, льна, шерсти, шелка, химических волокон; – определять направление долевой нити в ткани; – определять лицевую и изнаночную стороны ткани; – составлять коллекции тканей, нетканых материалов
3	Робототехника	8	<p>Аналитическая деятельность:</p> <ul style="list-style-type: none"> – объяснять понятия «робот», «робототехника»; – знакомиться с видами роботов, описывать их назначение; – анализировать взаимосвязь конструкции робота и выполняемой им функции; – называть и характеризовать назначение деталей робототехнического конструктора. <p>Практическая деятельность:</p> <ul style="list-style-type: none"> – изучать особенности и назначение разных роботов; – сортировать, называть детали конструктора
4	Компьютерная графика, черчение	8	<p>Аналитическая деятельность:</p> <ul style="list-style-type: none"> – знакомиться с видами и областями применения графической информации; – изучать графические материалы и инструменты; – сравнивать разные типы графических изображений; – изучать типы линий и способы построения линий; – называть требования выполнению графических изображений. <p>Практическая деятельность:</p> <ul style="list-style-type: none"> – читать графические изображения; – выполнять эскиз изделия
	Итого	68	

7 класс

№ п/п	Модули программы	Кол-во часов	Основные виды деятельности обучающихся
Инвариантные модули			

1	Производство и технологии	14	<p>Аналитическая деятельность:</p> <ul style="list-style-type: none"> – знакомиться с историей развития дизайна; – характеризовать сферы (направления) дизайна; – анализировать этапы работы над дизайн-проектом; – изучать эстетическую ценность промышленных изделий; – называть и характеризовать народные промыслы и ремёсла России; – характеризовать цифровые технологии; – приводить примеры использования цифровых технологий в производственной деятельности человека; – различать автоматизацию и цифровизацию производства; – называть проблемы влияния производства на окружающую среду; – анализировать эффективность производственной деятельности; – называть и характеризовать виды транспорта; – анализировать перспективы развития транспорта; – характеризовать технологии на транспорте, транспортную логистику; – анализировать факторы, влияющие на выбор вида транспорта при доставке грузов. <p>Практическая деятельность:</p> <ul style="list-style-type: none"> – описывать технологию создания изделия народного промысла из древесины, металла, текстиля (по выбору); – разрабатывать дизайн-проект изделия, имеющего прикладную и эстетическую ценность; – описывать применение цифровых технологий на производстве, их влияние на эффективность производства (по выбору); – исследовать транспортные потоки в населённом пункте (по выбору)
2	Технологии обработки материалов, пищевых продуктов	42	

	Технологии обработки конструкторских материалов	18	<p>Аналитическая деятельность:</p> <ul style="list-style-type: none"> – исследовать и анализировать свойства конструкционных материалов; – выбирать инструменты и оборудование, необходимые для изготовления выбранного изделия; – знакомиться с декоративными изделиями из древесины; – выбирать породы древесины для декоративных изделий; – изучать приёмы обработки заготовок ручным, электрифицированным инструментом, на станке; – изучать технологии обработки металлов; – определять материалы, инструменты; – анализировать технологии выполнения изделия; – называть пластмассы и другие современные материалы; – анализировать свойства современных материалов, возможность применения в быту и на производстве; – перечислять технологии отделки и декорирования проектного изделия; – называть и аргументированно объяснять использование материалов и инструментов; – оценивать качество изделия из конструкционных материалов; – анализировать результаты проектной деятельности. <p>Практическая деятельность:</p> <ul style="list-style-type: none"> – применять технологии механической обработки конструкционных материалов; – выполнять этапы учебного проекта; – составлять технологическую карту по выполнению проекта; – осуществлять изготовление субъективно нового продукта, опираясь на общую технологическую схему; – выполнять проектное изделие по технологической карте; – осуществлять доступными средствами контроль качества изготавливаемого изделия; – составлять доклад к защите творческого проекта; – предъявлять проектное изделие; – завершать изготовление проектного изделия;
--	---	----	--

			<ul style="list-style-type: none"> – оформлять паспорт проекта; – защищать творческий проект
	Технологии обработки пищевых продуктов	10	<p>Аналитическая деятельность:</p> <ul style="list-style-type: none"> – называть пищевую ценность рыбы, морепродуктов продуктов; определять свежесть рыбы органолептическими методами; – определять срок годности рыбных консервов; – изучать технологии приготовления блюд из рыбы, – определять качество термической обработки рыбных блюд; – определять свежесть мяса органолептическими методами; – изучать технологии приготовления из мяса животных, мяса птицы; – определять качество термической обработки блюд из мяса; – характеризовать профессии: повар, технолог общественного питания, их востребованность на рынке труда. <p>Практическая деятельность:</p> <ul style="list-style-type: none"> – знать и называть пищевую ценность рыбы, мяса животных, мяса птицы; – определять качество рыбы, мяса животных, мяса птицы; – определять этапы командного проекта; – выполнять обоснование проекта; – выполнять проект по разработанным этапам; – защищать групповой проект
	Технологии обработки текстильных материалов	14	<p>Аналитическая деятельность:</p> <ul style="list-style-type: none"> – знакомиться с видами текстильных материалов; – распознавать вид текстильных материалов; – знакомиться с современным производством тканей. <p>Практическая деятельность:</p> <ul style="list-style-type: none"> – изучать свойства тканей из хлопка, льна, шерсти, шелка, химических волокон; – определять направление долевой нити в ткани; – определять лицевую и изнаночную стороны ткани; – составлять коллекции тканей, нетканых материалов
3	Робототехни	2	Аналитическая деятельность:

	ка		<ul style="list-style-type: none"> – характеризовать назначение промышленных роботов; – классифицировать промышленных роботов по основным параметрам; – классифицировать конструкции бытовых роботов по их функциональным возможностям, приспособляемости к внешним условиям и др.; – приводить примеры интегрированных сред разработки. <p>Практическая деятельность:</p> <ul style="list-style-type: none"> – изучать (составлять) схему сборки модели роботов; – строить цепочки команд с использованием операторов ввода-вывода
4	3D-моделирование, прототипирование и макетирование	4	<p>Аналитическая деятельность:</p> <ul style="list-style-type: none"> – называть и характеризовать виды, свойства и назначение моделей; – называть виды макетов и их назначение; – изучать материалы и инструменты для макетирования. – изучать виды макетов; – определять размеры макета, материалы и инструменты; – анализировать детали и конструкцию макета; – определять последовательность сборки макета; – изучать интерфейс программы; – знакомиться с инструментами программы; – знакомиться с материалами и инструментами для бумажного макетирования; – изучать и анализировать основные приемы макетирования. Практическая деятельность: <ul style="list-style-type: none"> – выполнять эскиз макета; – разрабатывать графическую документацию; – выполнять развёртку макета; – разрабатывать графическую документацию; – редактировать готовые модели в программе; – распечатывать развёртку модели; – осваивать приёмы макетирования: вырезать, сгибать и склеивать детали развёртки.
5	Компьютерная графика, черчение	2	<p>Аналитическая деятельность:</p> <ul style="list-style-type: none"> – знакомиться с видами моделей; – анализировать виды графических моделей;

			<ul style="list-style-type: none"> – характеризовать понятие «конструкторская документация»; – изучать правила оформления конструкторской документации в соответствии с ЕСКД; – различать конструктивные элементы деталей; – анализировать функции и инструменты САПР; – анализировать последовательность выполнения чертежей из конструкционных материалов; – оценивать графические модели. <p>Практическая деятельность:</p> <ul style="list-style-type: none"> – читать сборочные чертежи; – заполнять основную надпись; – строить графические изображения.
Вариативные модули			
6	Растениеводство	2	<p>Аналитическая деятельность:</p> <ul style="list-style-type: none"> – анализировать традиционные и современные технологии выращивания сельскохозяйственных культур в регионе; – классифицировать культурные растения региона; – анализировать условия и факторы выращивания культурных растений в регионе; – анализировать экологические проблемы региона; – характеризовать экологические проблемы. <p>Практическая деятельность:</p> <ul style="list-style-type: none"> – составлять перечень технологий выращивания растений в регионе; – осуществлять сбор и систематизацию информации об экологических проблемах региона и их решении
7	Животноводство	2	<p>Аналитическая деятельность:</p> <ul style="list-style-type: none"> – анализировать историю животноводства региона; – анализировать современные технологии выращивания животных; – характеризовать технологии выращивания и содержания сельскохозяйственных животных региона; – анализировать особенности выращивания сельскохозяйственных животных (на примере региона); – анализировать результаты проектной деятельности. <p>Практическая деятельность:</p>

			<ul style="list-style-type: none"> – составлять правила содержания домашних животных; – составлять перечень сельскохозяйственных предприятий региона; – разрабатывать проект в соответствии с общей схемой; – определять этапы проектной деятельности; – определять проблему, цель, ставить задачи; – анализировать ресурсы; – реализовывать проект; – анализировать управление качеством при реализации командного проекта; – использовать компьютерные программы поддержки проектной деятельности
	Итого	68	

8 класс

№ п/п	Модули программы	Кол-во часов	Основные виды деятельности обучающихся
Инвариантные модули			
1	Производство и технологии	8	<p>Аналитическая деятельность:</p> <ul style="list-style-type: none"> – объяснять понятия «управление», «организация»; – характеризовать основные принципы управления; – анализировать взаимосвязь управления и технологии; – объяснять понятия «инновация», «инновационное предприятие»; – анализировать современные инновации и их применение на производстве, в процессы выпуска и применения продукции; – анализировать инновационные предприятия с позиции управления, применяемых технологий и техники; – изучать понятия «рынок труда», «трудовые ресурсы»; – анализировать рынок труда региона; – анализировать компетенции, востребованные современными работодателями;

			<ul style="list-style-type: none"> – изучать требования к современному работнику; – называть наиболее востребованные профессии региона. Практическая деятельность: – составлять интеллект-карту «Управление современным производством»; – описывать структуру и деятельность инновационного предприятия, результаты его производства; – определять этапы профориентационного проекта; – выполнять и защищать профориентационный проект
2	Робототехника	5	<p>Аналитическая деятельность:</p> <ul style="list-style-type: none"> – оценивать влияние современных технологий на развитие социума; – называть основные принципы промышленной автоматизации; – классифицировать промышленных роботов; – анализировать перспективы развития беспилотного авиационного строения; – классифицировать БВС; – анализировать конструкции БВС; – анализировать функции и социальную значимость профессий, связанных с БВС; – анализировать перспективы развития необитаемых подводных аппаратов; – классифицировать подводные робототехнические устройства; – анализировать функции и социальную значимость профессий, связанных с подводной робототехникой. <p>Практическая деятельность:</p> <ul style="list-style-type: none"> – разрабатывать идеи проекта по робототехнике; – управлять беспилотным устройством с помощью пульта управления или мобильного приложения; – разрабатывать идеи проекта по робототехнике; – разрабатывать проект в соответствии с общей схемой; – использовать компьютерные программы поддержки проектной деятельности
3	3D-моделирован	8	<p>Аналитическая деятельность:</p> <ul style="list-style-type: none"> – изучать сферы применения 3D-прототипирования;

	ие, прототипиро вание и макетирован ие		<ul style="list-style-type: none"> – называть и характеризовать виды прототипов; – изучать этапы процесса прототипирования; – изучать программное обеспечение для создания и печати трехмерных моделей; – называть этапы процесса объёмной печати; – изучить особенности проектирования 3D-моделей; – называть и характеризовать функции инструментов для создания и печати 3D-моделей; – оценивать качество изделия/ прототипа; – называть профессии, связанные с использованием прототипов; – анализировать результаты проектной деятельности. Практическая деятельность: – анализировать применение технологии в проектной деятельности; – определять проблему, цель, задачи проекта; – анализировать ресурсы; – определять материалы, инструменты; – выполнять эскиз изделия; – оформлять чертеж; – составлять доклад к защите творческого проекта; – предъявлять проектное изделие; – оформлять паспорт проекта; – защищать творческий проект
4	Компьютерн ая графика, черчение	5	<p>Аналитическая деятельность:</p> <ul style="list-style-type: none"> – изучать программное обеспечение для выполнения трехмерных моделей; – анализировать модели и способы их построения; – изучать программное обеспечение для выполнения чертежей на основе трехмерных моделей; – анализировать модели и способы их построения. <p>Практическая деятельность:</p> <ul style="list-style-type: none"> – использовать инструменты программного обеспечения для создания трехмерных моделей; – использовать инструменты программного обеспечения для построения чертежа на основе трехмерной модели
Вариативные модули			
5	Растениевод ство	4	Аналитическая деятельность:

			<ul style="list-style-type: none"> – характеризовать особенности сельскохозяйственного производства региона; – анализировать факторы и условия размещения агропромышленных комплексов в регионе; – характеризовать возможности автоматизации и роботизации сельскохозяйственного производства региона; – анализировать региональный рынок труда; – характеризовать профессии, востребованные в аграрном секторе экономики региона. <p>Практическая деятельность:</p> <ul style="list-style-type: none"> – составлять интеллект-карту размещения современных АПК в регионе; – составлять интеллект-карту профессий в сельском хозяйстве региона
6	Животноводство	4	<p>Аналитическая деятельность:</p> <ul style="list-style-type: none"> характеризовать животноводческие предприятия региона; – характеризовать «цифровую ферму»; – характеризовать профессии, связанные с деятельностью в животноводстве; – анализировать требования к специалисту. <p>Практическая деятельность:</p> <ul style="list-style-type: none"> – описывать и анализировать функционирование животноводческих комплексов региона; – составлять перечень цифровых технологий, используемых в животноводстве; – составлять интеллект-карту по перспективным направлениям животноводства региона
	Итого	68	

9 класс

№ п/п	Модули программы	Кол-во часов	Основные виды деятельности обучающихся
Инвариантные модули			
1	Производство	2	Аналитическая деятельность:

	технологии		<ul style="list-style-type: none"> – объяснять понятия «предприниматель», «предпринимательство»; – анализировать сущность и мотивы предпринимательской деятельности; – анализировать факторы, влияющие на организацию предпринимательской деятельности; – различать внешнюю и внутреннюю среды предпринимательской деятельности; – характеризовать технологическое предпринимательство; – анализировать новые рынки для предпринимательской деятельности. <p>Практическая деятельность:</p> <ul style="list-style-type: none"> – выдвигать и обосновывать предпринимательские идеи; – проводить анализ предпринимательской среды для принятия решения об организации собственного предприятия (дела); – выдвигать идеи для технологического предпринимательства
2	Робототехника	2	<p>Аналитическая деятельность:</p> <ul style="list-style-type: none"> – анализировать перспективы и направления развития искусственного интеллекта; – анализировать и характеризовать работу системы Интернет вещей; – классифицировать виды Интернета вещей; – называть основные компоненты системы Интернет вещей; – анализировать перспективы развития потребительского Интернета вещей; – характеризовать применение Интернета вещей в Умном доме; в сфере торговли. <p>Практическая деятельность:</p> <ul style="list-style-type: none"> – приводить примеры применения искусственного интеллекта; – создавать умное освещение; – программировать управление простой самоуправляемой системой безопасности в Умном доме.
3	3D-моделирован	5	<p>Аналитическая деятельность:</p>

	ие, прототипиро вание и макетирован ие		<ul style="list-style-type: none"> – изучать особенности станков с ЧПУ, их применение; – характеризовать профессии наладчик станков с ЧПУ, оператор станков с ЧПУ; – анализировать возможности технологии обратного проектирования; – характеризовать мир профессий, связанных с изучаемыми технологиями 3D-моделирования, их востребованность на рынке труда. <p>Практическая деятельность:</p> <ul style="list-style-type: none"> – использовать редактор компьютерного трёхмерного проектирования для создания моделей сложных объектов; – изготавливать прототипы с использованием технологического оборудования (3D-принтер, лазерный гравёр и др.); – называть и выполнять этапы аддитивного производства; – модернизировать прототип в соответствии с поставленной задачей; – называть области применения 3D-моделирования
4	Компьютерн ая графика, черчение	5	<p>Аналитическая деятельность:</p> <ul style="list-style-type: none"> – выполнять эскизы, схемы, чертежи с использованием чертёжных инструментов и приспособлений и/или в системе автоматизированного проектирования (САПР); – создавать объёмные трехмерные модели в САПР. <p>Практическая деятельность:</p> <ul style="list-style-type: none"> – оформлять конструкторскую документацию в системе автоматизированного проектирования (САПР); – создавать трехмерные модели в системе автоматизированного проектирования (САПР)
Вариативные модули			
5	Автоматизир ованные системы	3	<p>Аналитическая деятельность:</p> <ul style="list-style-type: none"> – анализировать общие принципы управления технологическим процессом; – анализировать автоматизированные системы, используемые на промышленных предприятиях региона;

		<ul style="list-style-type: none"> – различать управляющие и управляемые системы; – анализировать сферы применения автоматизированных систем; – анализировать разработанную конструкцию, её соответствие поставленным задачам; – анализировать функции и социальную значимость профессий. <p>Практическая деятельность:</p> <ul style="list-style-type: none"> – составить перечень и характеристику автоматизированных систем; – анализировать разные виды автоматизированных систем и возможность их создания в ходе проектной деятельности; – разрабатывать проект в соответствии с общей схемой; – использовать специализированные программы для поддержки проектной деятельности; – проектировать и конструировать и автоматизированные системы; – уметь управлять проектом; – защищать проект
Итого	68	

5. УЧЕБНО-МЕТОДИЧЕСКОЕ ОБЕСПЕЧЕНИЕ ОБРАЗОВАТЕЛЬНОГО ПРОЦЕССА

1. Технология. 5 класс/Казакевич В.М.; Пичугина Г.В.; Семёнова Г.Ю. и другие; под редакцией; Казакевича В.М.; - М.: Просвещение.
2. Технология. 6 класс/Казакевич В.М.; Пичугина Г.В.; Семёнова Г.Ю. и другие; под редакцией; Казакевича В.М.; - М.: Просвещение.
3. Технология. 7 класс/Казакевич В.М.; Пичугина Г.В.; Семёнова Г.Ю. и другие; под редакцией; Казакевича В.М.; - М.: Просвещение.
4. Технология. 8-9 класс/Казакевич В.М.; Пичугина Г.В.; Семёнова Г.Ю. и другие; под редакцией; Казакевича В.М.; - М.: Просвещение.

5. Технология. Методическое пособие 5-9 классы: учебное пособие для общеобразовательных организаций. В.М.Казакевич, Г.В.Пичугина, Г.Ю.Семёнова., - М.: Просвещение.

ЦИФРОВЫЕ ОБРАЗОВАТЕЛЬНЫЕ РЕСУРСЫ

1. resh.edu.ru
2. uchi.ru infourok.ru
3. <https://resh.edu.ru/subject/8/>
4. <https://multiurok.ru/all-goto/?url=http://school-collection.edu.ru/>

2.1.16. Рабочая программа по учебному предмету «Изобразительное искусство»

1. ПОЯСНИТЕЛЬНАЯ ЗАПИСКА

Программа основного общего образования по учебному предмету «Изобразительное искусство» составлена на основе требований к результатам освоения программы основного общего образования, представленных в ФГОС ООО, а также ориентирована на целевые приоритеты духовно-нравственного развития, воспитания и социализации обучающихся, сформулированные в федеральной рабочей программе воспитания.

Основная цель изобразительного искусства – развитие визуально-пространственного мышления обучающихся как формы эмоционально-ценностного, эстетического освоения мира, формы самовыражения и ориентации в художественном и нравственном пространстве культуры.

Изобразительное искусство имеет интегративный характер и включает в себя основы разных видов визуально-пространственных искусств: живописи, графики, скульптуры, дизайна, архитектуры, народного и декоративно-прикладного искусства, фотографии, функции художественного изображения в зрелищных и экранных искусствах. Важнейшими задачами программы по изобразительному искусству являются формирование активного отношения к

традициям культуры как смысловой, эстетической и лично значимой ценности, воспитание гражданственности и патриотизма, уважения и бережного отношения к истории культуры России, выраженной в её архитектуре, изобразительном искусстве, в национальных образах предметно-материальной и пространственной среды, в понимании красоты человека.

Программа по изобразительному искусству направлена на развитие личности обучающегося, его активной учебно-познавательной деятельности, творческого развития и формирования готовности к саморазвитию и непрерывному образованию.

Программа по изобразительному искусству ориентирована на психовозрастные особенности развития обучающихся 11–15 лет.

Целью изучения изобразительного искусства является освоение разных видов визуально-пространственных искусств: живописи, графики, скульптуры, дизайна, архитектуры, народного и декоративно-прикладного искусства, изображения в зрелищных и экранных искусствах (вариативно).

Задачами изобразительного искусства являются:

освоение художественной культуры как формы выражения в пространственных формах духовных ценностей, формирование представлений о месте и значении художественной деятельности в жизни общества;

формирование у обучающихся представлений об отечественной и мировой художественной культуре во всём многообразии её видов;

формирование у обучающихся навыков эстетического видения и преобразования мира;

приобретение опыта создания творческой работы посредством различных художественных материалов в разных видах визуально-пространственных искусств: изобразительных (живопись, графика, скульптура), декоративно-прикладных, в архитектуре и дизайне, опыта

художественного творчества в компьютерной графике и анимации, фотографии, работы в синтетических искусствах (театр и кино) (вариативно);

формирование пространственного мышления и аналитических визуальных способностей;

овладение представлениями о средствах выразительности изобразительного искусства как способах воплощения в видимых пространственных формах переживаний, чувств и мировоззренческих позиций человека;

развитие наблюдательности, ассоциативного мышления и творческого воображения;

воспитание уважения и любви к культурному наследию России через освоение отечественной художественной культуры;

развитие потребности в общении с произведениями изобразительного искусства, формирование активного отношения к традициям художественной культуры как смысловой, эстетической и личностно значимой ценности.

Общее число часов, рекомендованных для изучения изобразительного искусства, – 102 часа: в 5 классе – 34 часа (1 час в неделю), в 6 классе – 34 часа (1 час в неделю), в 7 классе – 34 часа (1 час в неделю).

Содержание программы по изобразительному искусству на уровне основного общего образования структурировано по 4 модулям (3 инвариантных и 1 вариативный). Инвариантные модули реализуются последовательно в 5, 6 и 7 классах. Содержание вариативного модуля может быть реализовано дополнительно к инвариантным в одном или нескольких классах, или во внеурочной деятельности.

Модуль №1 «Декоративно-прикладное и народное искусство» (5 класс)

Модуль №2 «Живопись, графика, скульптура» (6 класс)

Модуль №3 «Архитектура и дизайн» (7 класс)

Каждый модуль программы по изобразительному искусству обладает содержательной целостностью и организован по восходящему принципу в

отношении углубления знаний по ведущей теме и усложнения умений обучающихся. Последовательность изучения модулей определяется психологическими возрастными особенностями обучающихся, принципом системности обучения и опытом педагогической работы.

2. СОДЕРЖАНИЕ ОБУЧЕНИЯ

5 КЛАСС

Модуль № 1 «Декоративно-прикладное и народное искусство».

Общие сведения о декоративно-прикладном искусстве.

Декоративно-прикладное искусство и его виды. Декоративно-прикладное искусство и предметная среда жизни людей.

Древние корни народного искусства.

Истоки образного языка декоративно-прикладного искусства. Традиционные образы народного (крестьянского) прикладного искусства.

Связь народного искусства с природой, бытом, трудом, верованиями и эпосом.

Роль природных материалов в строительстве и изготовлении предметов быта, их значение в характере труда и жизненного уклада.

Образно-символический язык народного прикладного искусства.

Знаки-символы традиционного крестьянского прикладного искусства.

Выполнение рисунков на темы древних узоров деревянной резьбы, росписи по дереву, вышивки. Освоение навыков декоративного обобщения в процессе практической творческой работы.

Убранство русской избы.

Конструкция избы, единство красоты и пользы – функционального и символического – в её постройке и украшении.

Символическое значение образов и мотивов в узорном убранстве русских изб. Картина мира в образном строе бытового крестьянского искусства.

Выполнение рисунков – эскизов орнаментального декора крестьянского дома.

Устройство внутреннего пространства крестьянского дома.

Декоративные элементы жилой среды.

Определяющая роль природных материалов для конструкции и декора традиционной постройки жилого дома в любой природной среде. Мудрость соотношения характера постройки, символики её декора и уклада жизни для каждого народа.

Выполнение рисунков предметов народного быта, выявление мудрости их выразительной формы и орнаментально-символического оформления.

Народный праздничный костюм.

Образный строй народного праздничного костюма – женского и мужского.

Традиционная конструкция русского женского костюма – северорусский (сарафан) и южнорусский (понёва) варианты.

Разнообразие форм и украшений народного праздничного костюма для различных регионов страны.

Искусство народной вышивки. Вышивка в народных костюмах и обрядах. Древнее происхождение и присутствие всех типов орнаментов в народной вышивке. Символическое изображение женских фигур и образов всадников в орнаментах вышивки. Особенности традиционных орнаментов текстильных промыслов в разных регионах страны.

Выполнение рисунков традиционных праздничных костюмов, выражение в форме, цветовом решении, орнаментике костюма черт национального своеобразия.

Народные праздники и праздничные обряды как синтез всех видов народного творчества.

Выполнение сюжетной композиции или участие в работе по созданию коллективного панно на тему традиций народных праздников.

Народные художественные промыслы.

Роль и значение народных промыслов в современной жизни. Искусство и ремесло. Традиции культуры, особенные для каждого региона.

Многообразие видов традиционных ремёсел и происхождение художественных промыслов народов России.

Разнообразие материалов народных ремёсел и их связь с регионально-национальным бытом (дерево, береста, керамика, металл, кость, мех и кожа, шерсть и лён).

Традиционные древние образы в современных игрушках народных промыслов. Особенности цветового строя, основные орнаментальные элементы росписи филимоновской, дымковской, каргопольской игрушки. Местные промыслы игрушек разных регионов страны.

Создание эскиза игрушки по мотивам избранного промысла.

Роспись по дереву. Хохлома. Краткие сведения по истории хохломского промысла. Травный узор, «травка» – основной мотив хохломского орнамента. Связь с природой. Единство формы и декора в произведениях промысла. Последовательность выполнения травного орнамента. Праздничность изделий «золотой хохломы».

Городецкая роспись по дереву. Краткие сведения по истории. Традиционные образы городецкой росписи предметов быта. Птица и конь – традиционные мотивы орнаментальных композиций. Сюжетные мотивы, основные приёмы и композиционные особенности городецкой росписи.

Посуда из глины. Искусство Гжели. Краткие сведения по истории промысла. Гжельская керамика и фарфор: единство скульптурной формы и кобальтового декора. Природные мотивы росписи посуды. Приёмы мазка, тональный контраст, сочетание пятна и линии.

Роспись по металлу. Жостово. Краткие сведения по истории промысла. Разнообразие форм подносов, цветового и композиционного решения росписей. Приёмы свободной кистевой импровизации в живописи цветочных букетов. Эффект освещённости и объёмности изображения.

Древние традиции художественной обработки металла в разных регионах страны. Разнообразие назначения предметов и художественно-технических приёмов работы с металлом.

Искусство лаковой живописи: Палех, Федоскино, Холуй, Мстёра – роспись шкатулок, ларчиков, табакерок из папье-маше. Происхождение искусства лаковой миниатюры в России. Особенности стиля каждой школы. Роль искусства лаковой миниатюры в сохранении и развитии традиций отечественной культуры.

Мир сказок и легенд, примет и оберегов в творчестве мастеров художественных промыслов.

Отражение в изделиях народных промыслов многообразия исторических, духовных и культурных традиций.

Народные художественные ремёсла и промыслы – материальные и духовные ценности, неотъемлемая часть культурного наследия России.

Декоративно-прикладное искусство в культуре разных эпох и народов.

Роль декоративно-прикладного искусства в культуре древних цивилизаций.

Отражение в декоре мировоззрения эпохи, организации общества, традиций быта и ремесла, уклада жизни людей.

Характерные признаки произведений декоративно-прикладного искусства, основные мотивы и символика орнаментов в культуре разных эпох.

Характерные особенности одежды для культуры разных эпох и народов. Выражение образа человека, его положения в обществе и характера деятельности в его костюме и его украшениях. Украшение жизненного

пространства: построений, интерьеров, предметов быта – в культуре разных эпох.

Декоративно-прикладное искусство в жизни современного человека.

Многообразие материалов и техник современного декоративно-прикладного искусства (художественная керамика, стекло, металл, гобелен, роспись по ткани, моделирование одежды).

Символический знак в современной жизни: эмблема, логотип, указующий или декоративный знак.

Государственная символика и традиции геральдики. Декоративные украшения предметов нашего быта и одежды. Значение украшений в проявлении образа человека, его характера, самопонимания, установок и намерений.

Декор на улицах и декор помещений. Декор праздничный и повседневный. Праздничное оформление школы.

6 КЛАСС

Модуль № 2 «Живопись, графика, скульптура».

Общие сведения о видах искусства.

Пространственные и временные виды искусства.

Изобразительные, конструктивные и декоративные виды пространственных искусств, их место и назначение в жизни людей.

Основные виды живописи, графики и скульптуры. Художник и зритель: зрительские умения, знания и творчество зрителя.

Язык изобразительного искусства и его выразительные средства.

Живописные, графические и скульптурные художественные материалы, их особые свойства.

Рисунок – основа изобразительного искусства и мастерства художника.

Виды рисунка: зарисовка, набросок, учебный рисунок и творческий рисунок.

Навыки размещения рисунка в листе, выбор формата.

Начальные умения рисунка с натуры. Зарисовки простых предметов.

Линейные графические рисунки и наброски. Тон и тональные отношения: тёмное – светлое.

Ритм и ритмическая организация плоскости листа.

Основы цветоведения: понятие цвета в художественной деятельности, физическая основа цвета, цветовой круг, основные и составные цвета, дополнительные цвета.

Цвет как выразительное средство в изобразительном искусстве: холодный и тёплый цвет, понятие цветовых отношений; колорит в живописи.

Виды скульптуры и характер материала в скульптуре. Скульптурные памятники, парковая скульптура, камерная скульптура. Статика и движение в скульптуре. Круглая скульптура. Произведения мелкой пластики. Виды рельефа.

Жанры изобразительного искусства.

Жанровая система в изобразительном искусстве как инструмент для сравнения и анализа произведений изобразительного искусства.

Предмет изображения, сюжет и содержание произведения изобразительного искусства.

Натюрморт.

Изображение предметного мира в изобразительном искусстве и появление жанра натюрморта в европейском и отечественном искусстве.

Основы графической грамоты: правила объёмного изображения предметов на плоскости.

Линейное построение предмета в пространстве: линия горизонта, точка зрения и точка схода, правила перспективных сокращений.

Изображение окружности в перспективе.

Рисование геометрических тел на основе правил линейной перспективы.

Сложная пространственная форма и выявление её конструкции.

Рисунок сложной формы предмета как соотношение простых геометрических фигур.

Линейный рисунок конструкции из нескольких геометрических тел.

Освещение как средство выявления объёма предмета. Понятия «свет», «блик», «полутень», «собственная тень», «рефлекс», «падающая тень». Особенности освещения «по свету» и «против света».

Рисунок натюрморта графическими материалами с натуры или по представлению.

Творческий натюрморт в графике. Произведения художников-графиков. Особенности графических техник. Печатная графика.

Живописное изображение натюрморта. Цвет в натюрмортах европейских и отечественных живописцев. Опыт создания живописного натюрморта.

Портрет.

Портрет как образ определённого реального человека. Изображение портрета человека в искусстве разных эпох. Выражение в портретном изображении характера человека и мировоззренческих идеалов эпохи.

Великие портретисты в европейском искусстве.

Особенности развития портретного жанра в отечественном искусстве. Великие портретисты в русской живописи.

Парадный и камерный портрет в живописи.

Особенности развития жанра портрета в искусстве XX в. – отечественном и европейском.

Построение головы человека, основные пропорции лица, соотношение лицевой и черепной частей головы.

Графический портрет в работах известных художников. Разнообразие графических средств в изображении образа человека. Графический портретный рисунок с натуры или по памяти.

Роль освещения головы при создании портретного образа.

Свет и тень в изображении головы человека.

Портрет в скульптуре.

Выражение характера человека, его социального положения и образа эпохи в скульптурном портрете.

Значение свойств художественных материалов в создании скульптурного портрета.

Живописное изображение портрета. Роль цвета в живописном портретном образе в произведениях выдающихся живописцев.

Опыт работы над созданием живописного портрета.

Пейзаж.

Особенности изображения пространства в эпоху Древнего мира, в средневековом искусстве и в эпоху Возрождения.

Правила построения линейной перспективы в изображении пространства.

Правила воздушной перспективы, построения переднего, среднего и дальнего планов при изображении пейзажа.

Особенности изображения разных состояний природы и её освещения. Романтический пейзаж. Морские пейзажи И. Айвазовского.

Особенности изображения природы в творчестве импрессионистов и постимпрессионистов. Представления о пленэрной живописи и колористической изменчивости состояний природы.

Живописное изображение различных состояний природы. Пейзаж в истории русской живописи и его значение в отечественной культуре. История становления картины Родины в развитии отечественной пейзажной живописи XIX в.

Становление образа родной природы в произведениях А. Венецианова и его учеников: А. Саврасова, И. Шишкина. Пейзажная живопись И. Левитана и её значение для русской культуры. Значение художественного образа отечественного пейзажа в развитии чувства Родины.

Творческий опыт в создании композиционного живописного пейзажа своей Родины.

Графический образ пейзажа в работах выдающихся мастеров. Средства выразительности в графическом рисунке и многообразии графических техник.

Графические зарисовки и графическая композиция на темы окружающей природы.

Городской пейзаж в творчестве мастеров искусства. Многообразие в понимании образа города.

Город как материальное воплощение отечественной истории и культурного наследия. Задачи охраны культурного наследия и исторического образа в жизни современного города.

Опыт изображения городского пейзажа. Наблюдательная перспектива и ритмическая организация плоскости изображения.

Бытовой жанр в изобразительном искусстве.

Изображение труда и бытовой жизни людей в традициях искусства разных эпох. Значение художественного изображения бытовой жизни людей в понимании истории человечества и современной жизни.

Жанровая картина как обобщение жизненных впечатлений художника. Тема, сюжет, содержание в жанровой картине. Образ нравственных и ценностных смыслов в жанровой картине и роль картины в их утверждении.

Работа над сюжетной композицией. Композиция как целостность в организации художественных выразительных средств и взаимосвязи всех компонентов произведения.

Исторический жанр в изобразительном искусстве.

Историческая тема в искусстве как изображение наиболее значительных событий в жизни общества.

Жанровые разновидности исторической картины в зависимости от сюжета: мифологическая картина, картина на библейские темы, батальная картина и другие.

Историческая картина в русском искусстве XIX в. и её особое место в развитии отечественной культуры.

Картина К. Брюллова «Последний день Помпеи», исторические картины в творчестве В. Сурикова и других. Исторический образ России в картинах XX в.

Работа над сюжетной композицией. Этапы длительного периода работы художника над исторической картиной: идея и эскизы, сбор материала и работа над этюдами, уточнения композиции в эскизах, картон композиции, работа над холстом.

Разработка эскизов композиции на историческую тему с опорой на собранный материал по задуманному сюжету.

Библейские темы в изобразительном искусстве.

Исторические картины на библейские темы: место и значение сюжетов Священной истории в европейской культуре.

Вечные темы и их нравственное и духовно-ценностное выражение как «духовная ось», соединяющая жизненные позиции разных поколений.

Произведения на библейские темы Леонардо да Винчи, Рафаэля, Рембрандта, в скульптуре «Пьета» Микеланджело и других. Библейские темы в отечественных картинах XIX в. (А. Иванов. «Явление Христа народу», И. Крамской. «Христос в пустыне», Н. Ге. «Тайная вечеря», В. Поленов. «Христос и грешница»). Иконопись как великое проявление русской культуры. Язык изображения в иконе – его религиозный и символический смысл.

Великие русские иконописцы: духовный свет икон Андрея Рублёва, Феофана Грека, Дионисия.

Работа над эскизом сюжетной композиции.

Роль и значение изобразительного искусства в жизни людей: образ мира в изобразительном искусстве.

7 КЛАСС

Модуль № 3 «Архитектура и дизайн».

Архитектура и дизайн – искусства художественной постройки – конструктивные искусства.

Дизайн и архитектура как создатели «второй природы» – предметно-пространственной среды жизни людей.

Функциональность предметно-пространственной среды и выражение в ней мировосприятия, духовно-ценностных позиций общества.

Материальная культура человечества как уникальная информация о жизни людей в разные исторические эпохи.

Роль архитектуры в понимании человеком своей идентичности. Задачи сохранения культурного наследия и природного ландшафта.

Возникновение архитектуры и дизайна на разных этапах общественного развития. Единство функционального и художественного – целесообразности и красоты.

Графический дизайн.

Композиция как основа реализации замысла в любой творческой деятельности. Основы формальной композиции в конструктивных искусствах.

Элементы композиции в графическом дизайне: пятно, линия, цвет, буква, текст и изображение.

Формальная композиция как композиционное построение на основе сочетания геометрических фигур, без предметного содержания.

Основные свойства композиции: целостность и соподчинённость элементов.

Ритмическая организация элементов: выделение доминанты, симметрия и асимметрия, динамическая и статичная композиция, контраст, нюанс, акцент, замкнутость или открытость композиции.

Практические упражнения по созданию композиции с вариативным ритмическим расположением геометрических фигур на плоскости.

Роль цвета в организации композиционного пространства.
Функциональные задачи цвета в конструктивных искусствах.

Цвет и законы колористики. Применение локального цвета. Цветовой акцент, ритм цветовых форм, доминанта.

Шрифты и шрифтовая композиция в графическом дизайне. Форма буквы как изобразительно-смысловой символ.

Шрифт и содержание текста. Стилизация шрифта.

Типографика. Понимание типографской строки как элемента плоскостной композиции.

Выполнение аналитических и практических работ по теме «Буква – изобразительный элемент композиции».

Логотип как графический знак, эмблема или стилизованный графический символ. Функции логотипа. Шрифтовой логотип. Знаковый логотип.

Композиционные основы макетирования в графическом дизайне при соединении текста и изображения.

Искусство плаката. Синтез слова и изображения. Изобразительный язык плаката. Композиционный монтаж изображения и текста в плакате, рекламе, поздравительной открытке.

Многообразие форм графического дизайна. Дизайн книги и журнала. Элементы, составляющие конструкцию и художественное оформление книги, журнала.

Макет разворота книги или журнала по выбранной теме в виде коллажа или на основе компьютерных программ.

Макетирование объёмно-пространственных композиций.

Композиция плоскостная и пространственная. Композиционная организация пространства. Прочтение плоскостной композиции как «чертежа» пространства.

Макетирование. Введение в макет понятия рельефа местности и способы его обозначения на макете.

Выполнение практических работ по созданию объёмно-пространственных композиций. Объём и пространство. Взаимосвязь объектов в архитектурном макете.

Структура зданий различных архитектурных стилей и эпох: выявление простых объёмов, образующих целостную постройку. Взаимное влияние объёмов и их сочетаний на образный характер постройки.

Понятие тектоники как выражение в художественной форме конструктивной сущности сооружения и логики конструктивного соотношения его частей.

Роль эволюции строительных материалов и строительных технологий в изменении архитектурных конструкций (перекрытия и опора – стоечно-балочная конструкция – архитектура сводов, каркасная каменная архитектура, металлический каркас, железобетон и язык современной архитектуры).

Многообразие предметного мира, создаваемого человеком. Функция вещи и её форма. Образ времени в предметах, создаваемых человеком.

Дизайн предмета как искусство и социальное проектирование. Анализ формы через выявление сочетающихся объёмов. Красота – наиболее полное выявление функции предмета. Влияние развития технологий и материалов на изменение формы предмета.

Выполнение аналитических зарисовок форм бытовых предметов.

Творческое проектирование предметов быта с определением их функций и материала изготовления.

Цвет в архитектуре и дизайне. Эмоциональное и формообразующее значение цвета в дизайне и архитектуре. Влияние цвета на восприятие формы объектов архитектуры и дизайна.

Конструирование объектов дизайна или архитектурное макетирование с использованием цвета.

Социальное значение дизайна и архитектуры как среды жизни человека.

Образ и стиль материальной культуры прошлого. Смена стилей как отражение эволюции образа жизни, изменения мировоззрения людей и развития производственных возможностей. Художественно-аналитический обзор развития образно-стилевого языка архитектуры как этапов духовной, художественной и материальной культуры разных народов и эпох.

Архитектура народного жилища, храмовая архитектура, частный дом в предметно-пространственной среде жизни разных народов.

Выполнение заданий по теме «Архитектурные образы прошлых эпох» в виде аналитических зарисовок известных архитектурных памятников по фотографиям и другим видам изображения.

Пути развития современной архитектуры и дизайна: город сегодня и завтра.

Архитектурная и градостроительная революция XX в. Её технологические и эстетические предпосылки и истоки. Социальный аспект «перестройки» в архитектуре.

Отрицание канонов и сохранение наследия с учётом нового уровня материально-строительной техники. Приоритет функционализма. Проблема урбанизации ландшафта, безликости и агрессивности среды современного города.

Пространство городской среды. Исторические формы планировки городской среды и их связь с образом жизни людей.

Роль цвета в формировании пространства. Схема-планировка и реальность.

Современные поиски новой эстетики в градостроительстве. Выполнение практических работ по теме «Образ современного города и архитектурного стиля будущего»: фотоколлажа или фантазийной зарисовки города будущего.

Индивидуальный образ каждого города. Неповторимость исторических кварталов и значение культурного наследия для современной жизни людей.

Дизайн городской среды. Малые архитектурные формы. Роль малых архитектурных форм и архитектурного дизайна в организации городской среды и индивидуальном образе города.

Проектирование дизайна объектов городской среды. Устройство пешеходных зон в городах, установка городской мебели (скамьи, «диваны» и прочие), киосков, информационных блоков, блоков локального озеленения и другое.

Выполнение практической работы по теме «Проектирование дизайна объектов городской среды» в виде создания коллажнографической композиции или дизайн-проекта оформления витрины магазина.

Интерьер и предметный мир в доме. Назначение помещения и построение его интерьера. Дизайн пространственно-предметной среды интерьера.

Образно-стилевое единство материальной культуры каждой эпохи. Интерьер как отражение стиля жизни его хозяев.

Зонирование интерьера – создание многофункционального пространства. Отделочные материалы, введение фактуры и цвета в интерьер.

Интерьеры общественных зданий (театр, кафе, вокзал, офис, школа).

Выполнение практической и аналитической работы по теме «Роль вещи в образно-стилевом решении интерьера» в форме создания коллажной композиции.

Организация архитектурно-ландшафтного пространства. Город в единстве с ландшафтно-парковой средой.

Основные школы ландшафтного дизайна. Особенности ландшафта русской усадебной территории и задачи сохранения исторического наследия. Традиции графического языка ландшафтных проектов.

Выполнение дизайн-проекта территории парка или приусадебного участка в виде схемы-чертежа.

Единство эстетического и функционального в объёмно-пространственной организации среды жизнедеятельности людей.

Образ человека и индивидуальное проектирование.

Организация пространства жилой среды как отражение социального заказа и индивидуальности человека, его вкуса, потребностей и возможностей.

Образно-личностное проектирование в дизайне и архитектуре.

Проектные работы по созданию облика частного дома, комнаты и сада. Дизайн предметной среды в интерьере частного дома. Мода и культура как параметры создания собственного костюма или комплекта одежды.

Костюм как образ человека. Стиль в одежде. Соответствие материи и формы. Целесообразность и мода. Мода как ответ на изменения в укладе жизни, как бизнес и в качестве манипулирования массовым сознанием.

Характерные особенности современной одежды. Молодёжная субкультура и подростковая мода. Унификация одежды и индивидуальный стиль. Ансамбль в костюме. Роль фантазии и вкуса в подборе одежды.

Выполнение практических творческих эскизов по теме «Дизайн современной одежды».

Искусство грима и причёски. Форма лица и причёска. Макияж дневной, вечерний и карнавальный. Грим бытовой и сценический.

Имидж-дизайн и его связь с публичностью, технологией социального поведения, рекламой, общественной деятельностью.

Дизайн и архитектура – средства организации среды жизни людей и строительства нового мира.

Вариативный модуль. Модуль № 4 «Изображение в синтетических, экранных видах искусства и художественная фотография»

Синтетические – пространственно-временные виды искусства. Роль изображения в синтетических искусствах в соединении со словом, музыкой, движением.

Значение развития технологий в становлении новых видов искусства.

Мультимедиа и объединение множества воспринимаемых человеком информационных средств на экране цифрового искусства.

Художник и искусство театра.

Рождение театра в древнейших обрядах. История развития искусства театра.

Жанровое многообразие театральных представлений, шоу, праздников и их визуальный облик.

Роль художника и виды профессиональной деятельности художника в современном театре.

Сценография и создание сценического образа. Сотворчество художника-постановщика с драматургом, режиссёром и актёрами.

Роль освещения в визуальном облике театрального действия. Бутафорские, пошивочные, декорационные и иные цеха в театре.

Сценический костюм, грим и маска. Стилистическое единство в решении образа спектакля. Выражение в костюме характера персонажа.

Творчество художников-постановщиков в истории отечественного искусства (К. Коровин, И. Билибин, А. Головин и других художников-постановщиков). Школьный спектакль и работа художника по его подготовке.

Художник в театре кукол и его ведущая роль как соавтора режиссёра и актёра в процессе создания образа персонажа.

Условность и метафора в театральной постановке как образная и авторская интерпретация реальности.

Художественная фотография.

Рождение фотографии как технологическая революция запечатления реальности. Искусство и технология. История фотографии: от дагеротипа до компьютерных технологий.

Современные возможности художественной обработки цифровой фотографии.

Картина мира и «Родиноведение» в фотографиях С.М. Прокудина-Горского. Сохранённая история и роль его фотографий в современной отечественной культуре.

Фотография – искусство светописси. Роль света в выявлении формы и фактуры предмета. Примеры художественной фотографии в творчестве профессиональных мастеров.

Композиция кадра, ракурс, плановость, графический ритм.

Умения наблюдать и выявлять выразительность и красоту окружающей жизни с помощью фотографии.

Фотопейзаж в творчестве профессиональных фотографов.

Образные возможности чёрно-белой и цветной фотографии.

Роль тональных контрастов и роль цвета в эмоционально-образном восприятии пейзажа.

Роль освещения в портретном образе. Фотография постановочная и документальная.

Фотопортрет в истории профессиональной фотографии и его связь с направлениями в изобразительном искусстве.

Портрет в фотографии, его общее и особенное по сравнению с живописным и графическим портретом. Опыт выполнения портретных фотографий.

Фоторепортаж. Образ события в кадре. Репортажный снимок – свидетельство истории и его значение в сохранении памяти о событии.

Фоторепортаж – дневник истории. Значение работы военных фотографов. Спортивные фотографии. Образ современности в репортажных фотографиях.

«Работать для жизни...» – фотографии Александра Родченко, их значение и влияние на стиль эпохи.

Возможности компьютерной обработки фотографий, задачи преобразования фотографий и границы достоверности.

Коллаж как жанр художественного творчества с помощью различных компьютерных программ.

Художественная фотография как авторское видение мира, как образ времени и влияние фотообраза на жизнь людей.

Изображение и искусство кино.

Ожившее изображение. История кино и его эволюция как искусства.

Синтетическая природа пространственно-временного искусства кино и состав творческого коллектива. Сценарист – режиссёр – художник – оператор в работе над фильмом. Сложносоставной язык кино.

Монтаж композиционно построенных кадров – основа языка киноискусства.

Художник-постановщик и его команда художников в работе по созданию фильма. Эскизы мест действия, образы и костюмы персонажей, раскадровка, чертежи и воплощение в материале. Пространство и предметы, историческая конкретность и художественный образ – видеоряд художественного игрового фильма.

Создание видеоролика – от замысла до съёмки. Разные жанры – разные задачи в работе над видеороликом. Этапы создания видеоролика.

Искусство анимации и художник-мультипликатор. Рисованные, кукольные мультфильмы и цифровая анимация. Уолт Дисней и его студия. Особое лицо отечественной мультипликации, её знаменитые создатели.

Использование электронно-цифровых технологий в современном игровом кинематографе.

Компьютерная анимация на занятиях в школе. Техническое оборудование и его возможности для создания анимации. Коллективный характер деятельности по созданию анимационного фильма. Выбор технологии: пластилиновые мультфильмы, бумажная перекладка, сыпучая анимация.

Этапы создания анимационного фильма. Требования и критерии художественности.

Изобразительное искусство на телевидении.

Телевидение – экранное искусство: средство массовой информации, художественного и научного просвещения, развлечения и организации досуга.

Искусство и технология. Создатель телевидения – русский инженер Владимир Козьмич Зворыкин.

Роль телевидения в превращении мира в единое информационное пространство. Картина мира, создаваемая телевидением. Прямой эфир и его значение.

Деятельность художника на телевидении: художники по свету, костюму, гриму, сценографический дизайн и компьютерная графика.

Школьное телевидение и студия мультимедиа. Построение видеоряда и художественного оформления.

Художнические роли каждого человека в реальной бытийной жизни.

Роль искусства в жизни общества и его влияние на жизнь каждого человека.

3. ПЛАНИРУЕМЫЕ РЕЗУЛЬТАТЫ ОСВОЕНИЯ ПРОГРАММЫ ПО ИЗОБРАЗИТЕЛЬНОМУ ИСКУССТВУ НА УРОВНЕ ОСНОВНОГО ОБЩЕГО ОБРАЗОВАНИЯ

ЛИЧНОСТНЫЕ РЕЗУЛЬТАТЫ

Личностные результаты освоения рабочей программы основного общего образования по изобразительному искусству достигаются в единстве учебной и воспитательной деятельности.

В центре программы по изобразительному искусству в соответствии с ФГОС общего образования находится личностное развитие обучающихся, приобщение обучающихся к российским традиционным духовным ценностям, социализация личности.

Программа призвана обеспечить достижение обучающимися личностных результатов, указанных во ФГОС ООО: формирование у обучающихся основ российской идентичности, ценностные установки и социально значимые качества личности, духовно-нравственное развитие обучающихся и отношение обучающихся к культуре, мотивацию к познанию и обучению, готовность к саморазвитию и активному участию в социально значимой деятельности.

1) Патриотическое воспитание.

Осуществляется через освоение обучающимися содержания традиций, истории и современного развития отечественной культуры, выраженной в её архитектуре, народном, прикладном и изобразительном искусстве. Воспитание патриотизма в процессе освоения особенностей и красоты отечественной духовной жизни, выраженной в произведениях искусства, посвящённых различным подходам к изображению человека, великим победам, торжественным и трагическим событиям, эпической и лирической красоте отечественного пейзажа. Патриотические чувства воспитываются в изучении истории народного искусства, его житейской мудрости и значения символических смыслов. Урок искусства воспитывает патриотизм в процессе собственной художественно-практической деятельности обучающегося, который учится чувственно-эмоциональному восприятию и творческому созиданию художественного образа.

2) Гражданское воспитание.

Программа по изобразительному искусству направлена на активное приобщение обучающихся к традиционным российским духовно-нравственным ценностям. При этом реализуются задачи социализации и гражданского воспитания обучающегося. Формируется чувство личной причастности к жизни общества. Искусство рассматривается как особый язык, развивающий коммуникативные умения. В рамках изобразительного искусства происходит изучение художественной культуры и мировой истории

искусства, углубляются интернациональные чувства обучающихся. Учебный предмет способствует пониманию особенностей жизни разных народов и красоты различных национальных эстетических идеалов. Коллективные творческие работы, а также участие в общих художественных проектах создают условия для разнообразной совместной деятельности, способствуют пониманию другого, становлению чувства личной ответственности.

3) Духовно-нравственное воспитание.

В искусстве воплощена духовная жизнь человечества, концентрирующая в себе эстетический, художественный и нравственный мировой опыт, раскрытие которого составляет суть учебного предмета. Учебные задания направлены на развитие внутреннего мира обучающегося и развитие его эмоционально-образной, чувственной сферы. Развитие творческого потенциала способствует росту самосознания обучающегося, осознанию себя как личности и члена общества. Ценностно-ориентационная и коммуникативная деятельность на занятиях по изобразительному искусству способствует освоению базовых ценностей – формированию отношения к миру, жизни, человеку, семье, труду, культуре как духовному богатству общества и важному условию ощущения человеком полноты проживаемой жизни.

4) Эстетическое воспитание.

Эстетическое (от греч. *aisthetikos* – чувствующий, чувственный) – это воспитание чувственной сферы обучающегося на основе всего спектра эстетических категорий: прекрасное, безобразное, трагическое, комическое, высокое, низменное. Искусство понимается как воплощение в изображении и в создании предметно-пространственной среды постоянного поиска идеалов, веры, надежд, представлений о добре и зле. Эстетическое воспитание является важнейшим компонентом и условием развития социально значимых отношений обучающихся. Способствует формированию ценностных ориентаций обучающихся в отношении к окружающим людям, стремлению к

их пониманию, отношению к семье, к мирной жизни как главному принципу человеческого общежития, к самому себе как самореализующейся и ответственной личности, способной к позитивному действию в условиях соревновательной конкуренции. Способствует формированию ценностного отношения к природе, труду, искусству, культурному наследию.

5) Ценности познавательной деятельности.

В процессе художественной деятельности на занятиях изобразительным искусством ставятся задачи воспитания наблюдательности – умений активно, то есть в соответствии со специальными установками, видеть окружающий мир. Воспитывается эмоционально окрашенный интерес к жизни. Навыки исследовательской деятельности развиваются в процессе учебных проектов на уроках изобразительного искусства и при выполнении заданий культурно-исторической направленности.

6) Экологическое воспитание.

Повышение уровня экологической культуры, осознание глобального характера экологических проблем, активное неприятие действий, приносящих вред окружающей среде, формирование нравственно-эстетического отношения к природе воспитывается в процессе художественно-эстетического наблюдения природы, её образа в произведениях искусства и личной художественно-творческой работе.

7) Трудовое воспитание.

Художественно-эстетическое развитие обучающихся обязательно должно осуществляться в процессе личной художественно-творческой работы с освоением художественных материалов и специфики каждого из них. Эта трудовая и смысловая деятельность формирует такие качества, как навыки практической (не теоретико-виртуальной) работы своими руками, формирование умений преобразования реального жизненного пространства и его оформления, удовлетворение от создания реального практического продукта. Воспитываются качества упорства, стремления к результату,

понимание эстетики трудовой деятельности. А также умения сотрудничества, коллективной трудовой работы, работы в команде – обязательные требования к определённым заданиям программы.

8) Воспитывающая предметно-эстетическая среда.

В процессе художественно-эстетического воспитания обучающихся имеет значение организация пространственной среды общеобразовательной организации. При этом обучающиеся должны быть активными участниками (а не только потребителями) её создания и оформления пространства в соответствии с задачами общеобразовательной организации, среды, календарными событиями школьной жизни. Эта деятельность обучающихся, как и сам образ предметно-пространственной среды общеобразовательной организации, оказывает активное воспитательное воздействие и влияет на формирование позитивных ценностных ориентаций и восприятие жизни обучающихся.

МЕТАПРЕДМЕТНЫЕ РЕЗУЛЬТАТЫ

Овладение универсальными познавательными действиями

У обучающегося будут сформированы следующие пространственные представления и сенсорные способности как часть универсальных познавательных учебных действий:

- сравнивать предметные и пространственные объекты по заданным основаниям;
- характеризовать форму предмета, конструкции;
- выявлять положение предметной формы в пространстве;
- обобщать форму составной конструкции;
- анализировать структуру предмета, конструкции, пространства, зрительного образа;
- структурировать предметно-пространственные явления;

- сопоставлять пропорциональное соотношение частей внутри целого и предметов между собой;

- абстрагировать образ реальности в построении плоской или пространственной композиции.

У обучающегося будут сформированы следующие базовые логические и исследовательские действия как часть универсальных познавательных учебных действий:

- выявлять и характеризовать существенные признаки явлений художественной культуры;

- сопоставлять, анализировать, сравнивать и оценивать с позиций эстетических категорий явления искусства и действительности;

- классифицировать произведения искусства по видам и, соответственно, по назначению в жизни людей;

- ставить и использовать вопросы как исследовательский инструмент познания;

- вести исследовательскую работу по сбору информационного материала по установленной или выбранной теме;

- самостоятельно формулировать выводы и обобщения по результатам наблюдения или исследования, аргументированно защищать свои позиции.

У обучающегося будут сформированы следующие умения работать с информацией как часть универсальных познавательных учебных действий:

- использовать различные методы, в том числе электронные технологии, для поиска и отбора информации на основе образовательных задач и заданных критериев;

- использовать электронные образовательные ресурсы;

- уметь работать с электронными учебными пособиями и учебниками;

- выбирать, анализировать, интерпретировать, обобщать и систематизировать информацию, представленную в произведениях искусства, в текстах, таблицах и схемах;

- самостоятельно готовить информацию на заданную или выбранную тему в различных видах её представления: в рисунках и эскизах, тексте, таблицах, схемах, электронных презентациях.

Овладение универсальными коммуникативными действиями

У обучающегося будут сформированы следующие умения общения как часть коммуникативных универсальных учебных действий:

- понимать искусство в качестве особого языка общения – межличностного (автор – зритель), между поколениями, между народами;

- воспринимать и формулировать суждения, выражать эмоции в соответствии с целями и условиями общения, развивая способность к эмпатии и опираясь на восприятие окружающих;

- вести диалог и участвовать в дискуссии, проявляя уважительное отношение к оппонентам, сопоставлять свои суждения с суждениями участников общения, выявляя и корректно, доказательно отстаивая свои позиции в оценке и понимании обсуждаемого явления, находить общее решение и разрешать конфликты на основе общих позиций и учёта интересов;

- публично представлять и объяснять результаты своего творческого, художественного или исследовательского опыта;

- взаимодействовать, сотрудничать в коллективной работе, принимать цель совместной деятельности и строить действия по её достижению, договариваться, проявлять готовность руководить, выполнять поручения, подчиняться, ответственно относиться к задачам, своей роли в достижении общего результата.

Овладение универсальными регулятивными действиями

У обучающегося будут сформированы следующие умения самоорганизации как часть универсальных регулятивных учебных действий:

- осознавать или самостоятельно формулировать цель и результат выполнения учебных задач, осознанно подчиняя поставленной цели совершаемые учебные действия, развивать мотивы и интересы своей учебной деятельности;

- планировать пути достижения поставленных целей, составлять алгоритм действий, осознанно выбирать наиболее эффективные способы решения учебных, познавательных, художественно-творческих задач;

- уметь организовывать своё рабочее место для практической работы, сохраняя порядок в окружающем пространстве и бережно относясь к используемым материалам.

У обучающегося будут сформированы следующие умения самоконтроля как часть универсальных регулятивных учебных действий:

- соотносить свои действия с планируемыми результатами, осуществлять контроль своей деятельности в процессе достижения результата;

- владеть основами самоконтроля, рефлексии, самооценки на основе соответствующих целям критериев.

У обучающегося будут сформированы следующие умения эмоционального интеллекта как часть универсальных регулятивных учебных действий:

- развивать способность управлять собственными эмоциями, стремиться к пониманию эмоций других;

- уметь рефлексировать эмоции как основание для художественного восприятия искусства и собственной художественной деятельности;

- развивать свои эмпатические способности, способность сопереживать, понимать намерения и переживания свои и других;

- признавать своё и чужое право на ошибку;

- работать индивидуально и в группе; продуктивно участвовать в учебном сотрудничестве, в совместной деятельности со сверстниками, с педагогами и межвозрастным взаимодействии.

ПРЕДМЕТНЫЕ РЕЗУЛЬТАТЫ

К концу обучения в 5 классе обучающийся получит следующие предметные результаты по отдельным темам программы по изобразительному искусству:

Модуль № 1 «Декоративно-прикладное и народное искусство»:

знать о многообразии видов декоративно-прикладного искусства: народного, классического, современного, искусства, промыслов;

понимать связь декоративно-прикладного искусства с бытовыми потребностями людей, необходимость присутствия в предметном мире и жилой среде;

иметь представление (уметь рассуждать, приводить примеры) о мифологическом и магическом значении орнаментального оформления жилой среды в древней истории человечества, о присутствии в древних орнаментах символического описания мира;

характеризовать коммуникативные, познавательные и культовые функции декоративно-прикладного искусства;

уметь объяснять коммуникативное значение декоративного образа в организации межличностных отношений, в обозначении социальной роли человека, в оформлении предметно-пространственной среды;

распознавать произведения декоративно-прикладного искусства по материалу (дерево, металл, керамика, текстиль, стекло, камень, кость, другие материалы), уметь характеризовать неразрывную связь декора и материала;

распознавать и называть техники исполнения произведений декоративно-прикладного искусства в разных материалах: резьба, роспись, вышивка, ткачество, плетение, ковка, другие техники;

знать специфику образного языка декоративного искусства – его знаковую природу, орнаментальность, стилизацию изображения;

различать разные виды орнамента по сюжетной основе: геометрический, растительный, зооморфный, антропоморфный;

владеть практическими навыками самостоятельного творческого создания орнаментов ленточных, сетчатых, центрических;

знать о значении ритма, раппорта, различных видов симметрии в построении орнамента и уметь применять эти знания в собственных творческих декоративных работах;

владеть практическими навыками стилизованного – орнаментального лаконичного изображения деталей природы, стилизованного обобщённого изображения представителей животного мира, сказочных и мифологических персонажей с опорой на традиционные образы мирового искусства;

знать особенности народного крестьянского искусства как целостного мира, в предметной среде которого выражено отношение человека к труду, к природе, к добру и злу, к жизни в целом;

уметь объяснять символическое значение традиционных знаков народного крестьянского искусства (солярные знаки, древо жизни, конь, птица, мать-земля);

знать и самостоятельно изображать конструкцию традиционного крестьянского дома, его декоративное убранство, уметь объяснять функциональное, декоративное и символическое единство его деталей, объяснять крестьянский дом как отражение уклада крестьянской жизни и памятник архитектуры;

иметь практический опыт изображения характерных традиционных предметов крестьянского быта;

освоить конструкцию народного праздничного костюма, его образный строй и символическое значение его декора, знать о разнообразии форм и

украшений народного праздничного костюма различных регионов страны, уметь изобразить или смоделировать традиционный народный костюм;

осознавать произведения народного искусства как бесценное культурное наследие, хранящее в своих материальных формах глубинные духовные ценности;

знать и уметь изображать или конструировать устройство традиционных жилищ разных народов, например, юрты, сакли, хаты-мазанки, объяснять семантическое значение деталей конструкции и декора, их связь с природой, трудом и бытом;

иметь представление и распознавать примеры декоративного оформления жизнедеятельности – быта, костюма разных исторических эпох и народов (например, Древний Египет, Древний Китай, античные Греция и Рим, Европейское Средневековье), понимать разнообразие образов декоративно-прикладного искусства, его единство и целостность для каждой конкретной культуры, определяемые природными условиями и сложившийся историей;

объяснять значение народных промыслов и традиций художественного ремесла в современной жизни;

рассказывать о происхождении народных художественных промыслов, о соотношении ремесла и искусства;

называть характерные черты орнаментов и изделий ряда отечественных народных художественных промыслов;

характеризовать древние образы народного искусства в произведениях современных народных промыслов;

уметь перечислять материалы, используемые в народных художественных промыслах: дерево, глина, металл, стекло;

различать изделия народных художественных промыслов по материалу изготовления и технике декора;

объяснять связь между материалом, формой и техникой декора в произведениях народных промыслов;

иметь представление о приёмах и последовательности работы при создании изделий некоторых художественных промыслов;

уметь изображать фрагменты орнаментов, отдельные сюжеты, детали или общий вид изделий ряда отечественных художественных промыслов;

характеризовать роль символического знака в современной жизни (герб, эмблема, логотип, указующий или декоративный знак) и иметь опыт творческого создания эмблемы или логотипа;

понимать и объяснять значение государственной символики, иметь представление о значении и содержании геральдики;

уметь определять и указывать продукты декоративно-прикладной художественной деятельности в окружающей предметно-пространственной среде, обычной жизненной обстановке и характеризовать их образное назначение;

ориентироваться в широком разнообразии современного декоративно-прикладного искусства, различать по материалам, технике исполнения художественное стекло, керамику, ковку, литьё, гобелен и другое;

иметь навыки коллективной практической творческой работы по оформлению пространства школы и школьных праздников.

К концу обучения в **6 классе** обучающийся получит следующие предметные результаты по отдельным темам программы по изобразительному искусству:

Модуль № 2 «Живопись, графика, скульптура»:

характеризовать различия между пространственными и временными видами искусства и их значение в жизни людей;

объяснять причины деления пространственных искусств на виды;

знать основные виды живописи, графики и скульптуры, объяснять их назначение в жизни людей.

Язык изобразительного искусства и его выразительные средства:

различать и характеризовать традиционные художественные материалы для графики, живописи, скульптуры;

осознавать значение материала в создании художественного образа, уметь различать и объяснять роль художественного материала в произведениях искусства;

иметь практические навыки изображения карандашами разной жёсткости, фломастерами, углём, пастелью и мелками, акварелью, гуашью, лепкой из пластилина, а также использовать возможности применять другие доступные художественные материалы;

иметь представление о различных художественных техниках в использовании художественных материалов;

понимать роль рисунка как основы изобразительной деятельности;

иметь опыт учебного рисунка – светотеневого изображения объёмных форм;

знать основы линейной перспективы и уметь изображать объёмные геометрические тела на двухмерной плоскости;

знать понятия графической грамоты изображения предмета «освещённая часть», «блик», «полутень», «собственная тень», «падающая тень» и уметь их применять в практике рисунка;

понимать содержание понятий «тон», «тональные отношения» и иметь опыт их визуального анализа;

обладать навыком определения конструкции сложных форм, геометризации плоскостных и объёмных форм, умением соотносить между собой пропорции частей внутри целого;

иметь опыт линейного рисунка, понимать выразительные возможности линии;

иметь опыт творческого композиционного рисунка в ответ на заданную учебную задачу или как самостоятельное творческое действие;

знать основы цветоведения: характеризовать основные и составные цвета, дополнительные цвета – и значение этих знаний для искусства живописи;

определять содержание понятий «колорит», «цветовые отношения», «цветовой контраст» и иметь навыки практической работы гуашью и акварелью;

иметь опыт объёмного изображения (лепки) и начальные представления о пластической выразительности скульптуры, соотношении пропорций в изображении предметов или животных.

Жанры изобразительного искусства:

объяснять понятие «жанры в изобразительном искусстве», перечислять жанры;

объяснять разницу между предметом изображения, сюжетом и содержанием произведения искусства.

Натюрморт:

характеризовать изображение предметного мира в различные эпохи истории человечества и приводить примеры натюрморта в европейской живописи Нового времени;

рассказывать о натюрморте в истории русского искусства и роли натюрморта в отечественном искусстве XX в., опираясь на конкретные произведения отечественных художников;

знать и уметь применять в рисунке правила линейной перспективы и изображения объёмного предмета в двухмерном пространстве листа;

знать об освещении как средстве выявления объёма предмета, иметь опыт построения композиции натюрморта: опыт разнообразного расположения предметов на листе, выделения доминанты и целостного соотношения всех применяемых средств выразительности;

иметь опыт создания графического натюрморта;

иметь опыт создания натюрморта средствами живописи.

Портрет:

иметь представление об истории портретного изображения человека в разные эпохи как последовательности изменений представления о человеке;

уметь сравнивать содержание портретного образа в искусстве Древнего Рима, эпохи Возрождения и Нового времени;

понимать, что в художественном портрете присутствует также выражение идеалов эпохи и авторская позиция художника;

узнавать произведения и называть имена нескольких великих портретистов европейского искусства (Леонардо да Винчи, Рафаэль, Микеланджело, Рембрандт и других портретистов);

уметь рассказывать историю портрета в русском изобразительном искусстве, называть имена великих художников-портретистов (В. Боровиковский, А. Венецианов, О. Кипренский, В. Тропинин, К. Брюллов, И. Крамской, И. Репин, В. Суриков, В. Серов и другие авторы);

знать и претворять в рисунке основные позиции конструкции головы человека, пропорции лица, соотношение лицевой и черепной частей головы;

иметь представление о способах объёмного изображения головы человека, создавать зарисовки объёмной конструкции головы, понимать термин «ракурс» и определять его на практике;

иметь представление о скульптурном портрете в истории искусства, о выражении характера человека и образа эпохи в скульптурном портрете;

иметь начальный опыт лепки головы человека;

иметь опыт графического портретного изображения как нового для себя видения индивидуальности человека;

иметь представление о графических портретах мастеров разных эпох, о разнообразии графических средств в изображении образа человека;

уметь характеризовать роль освещения как выразительного средства при создании художественного образа;

иметь опыт создания живописного портрета, понимать роль цвета в создании портретного образа как средства выражения настроения, характера, индивидуальности героя портрета;

иметь представление о жанре портрета в искусстве XX в. – западном и отечественном.

Пейзаж:

иметь представление и уметь сравнивать изображение пространства в эпоху Древнего мира, в Средневековом искусстве и в эпоху Возрождения;

знать правила построения линейной перспективы и уметь применять их в рисунке;

уметь определять содержание понятий: линия горизонта, точка схода, низкий и высокий горизонт, перспективные сокращения, центральная и угловая перспектива;

знать правила воздушной перспективы и уметь их применять на практике;

характеризовать особенности изображения разных состояний природы в романтическом пейзаже и пейзаже творчества импрессионистов и постимпрессионистов;

иметь представление о морских пейзажах И. Айвазовского;

иметь представление об особенностях пленэрной живописи и колористической изменчивости состояний природы;

знать и уметь рассказывать историю пейзажа в русской живописи, характеризуя особенности понимания пейзажа в творчестве А. Саврасова, И. Шишкина, И. Левитана и художников XX в. (по выбору);

уметь объяснять, как в пейзажной живописи развивался образ отечественной природы и каково его значение в развитии чувства Родины;

иметь опыт живописного изображения различных активно выраженных состояний природы;

иметь опыт пейзажных зарисовок, графического изображения природы по памяти и представлению;

иметь опыт художественной наблюдательности как способа развития интереса к окружающему миру и его художественно-поэтическому видению;

иметь опыт изображения городского пейзажа – по памяти или представлению;

иметь навыки восприятия образности городского пространства как выражения самобытного лица культуры и истории народа;

понимать и объяснять роль культурного наследия в городском пространстве, задачи его охраны и сохранения.

Бытовой жанр:

характеризовать роль изобразительного искусства в формировании представлений о жизни людей разных эпох и народов;

уметь объяснять понятия «тематическая картина», «станковая живопись», «монументальная живопись», перечислять основные жанры тематической картины;

различать тему, сюжет и содержание в жанровой картине, выявлять образ нравственных и ценностных смыслов в жанровой картине;

иметь представление о композиции как целостности в организации художественных выразительных средств, взаимосвязи всех компонентов художественного произведения;

уметь объяснять значение художественного изображения бытовой жизни людей в понимании истории человечества и современной жизни;

осознавать многообразие форм организации бытовой жизни и одновременно единство мира людей;

иметь представление об изображении труда и повседневных занятий человека в искусстве разных эпох и народов, различать произведения разных культур по их стилистическим признакам и изобразительным традициям (Древний Египет, Китай, античный мир и другие);

иметь опыт изображения бытовой жизни разных народов в контексте традиций их искусства;

характеризовать понятие «бытовой жанр» и уметь приводить несколько примеров произведений европейского и отечественного искусства;

иметь опыт создания композиции на сюжеты из реальной повседневной жизни, обучаясь художественной наблюдательности и образному видению окружающей действительности.

Исторический жанр:

характеризовать исторический жанр в истории искусства и объяснять его значение для жизни общества, уметь объяснить, почему историческая картина считалась самым высоким жанром произведений изобразительного искусства;

знать авторов, узнавать и уметь объяснять содержание таких картин, как «Последний день Помпеи» К. Брюллова, «Боярыня Морозова» и другие картины В. Сурикова, «Бурлаки на Волге» И. Репина;

иметь представление о развитии исторического жанра в творчестве отечественных художников XX в.;

уметь объяснять, почему произведения на библейские, мифологические темы, сюжеты об античных героях принято относить к историческому жанру;

узнавать и называть авторов таких произведений, как «Давид» Микеланджело, «Весна» С. Боттичелли;

знать характеристики основных этапов работы художника над тематической картиной: периода эскизов, периода сбора материала и работы над этюдами, уточнения эскизов, этапов работы над основным холстом;

иметь опыт разработки композиции на выбранную историческую тему (художественный проект): сбор материала, работа над эскизами, работа над композицией.

Библейские темы в изобразительном искусстве:

знать о значении библейских сюжетов в истории культуры и узнавать сюжеты Священной истории в произведениях искусства;

объяснять значение великих – вечных тем в искусстве на основе сюжетов Библии как «духовную ось», соединяющую жизненные позиции разных поколений;

знать, объяснять содержание, узнавать произведения великих европейских художников на библейские темы, такие как «Сикстинская мадонна» Рафаэля, «Тайная вечеря» Леонардо да Винчи, «Возвращение блудного сына» и «Святое семейство» Рембрандта и другие произведения, в скульптуре «Пьета» Микеланджело и других скульптурах;

знать о картинах на библейские темы в истории русского искусства;

уметь рассказывать о содержании знаменитых русских картин на библейские темы, таких как «Явление Христа народу» А. Иванова, «Христос в пустыне» И. Крамского, «Тайная вечеря» Н. Ге, «Христос и грешница» В. Поленова и других картин;

иметь представление о смысловом различии между иконой и картиной на библейские темы;

иметь знания о русской иконописи, о великих русских иконописцах: Андрее Рублёве, Феофане Греке, Дионисии;

воспринимать искусство древнерусской иконописи как уникальное и высокое достижение отечественной культуры;

объяснять творческий и деятельный характер восприятия произведений искусства на основе художественной культуры зрителя;

рассуждать о месте и значении изобразительного искусства в культуре, в жизни общества, в жизни человека.

К концу обучения в **7 классе** обучающийся получит следующие предметные результаты по отдельным темам программы по изобразительному искусству:

Модуль № 3 «Архитектура и дизайн»

характеризовать архитектуру и дизайн как конструктивные виды искусства, то есть искусства художественного построения предметно-пространственной среды жизни людей;

объяснять роль архитектуры и дизайна в построении предметно-пространственной среды жизнедеятельности человека;

рассуждать о влиянии предметно-пространственной среды на чувства, установки и поведение человека;

рассуждать о том, как предметно-пространственная среда организует деятельность человека и представления о самом себе;

объяснять ценность сохранения культурного наследия, выраженного в архитектуре, предметах труда и быта разных эпох.

Графический дизайн:

объяснять понятие формальной композиции и её значение как основы языка конструктивных искусств;

объяснять основные средства – требования к композиции;

уметь перечислять и объяснять основные типы формальной композиции;

составлять различные формальные композиции на плоскости в зависимости от поставленных задач;

выделять при творческом построении композиции листа композиционную доминанту;

составлять формальные композиции на выражение в них движения и статики;

осваивать навыки вариативности в ритмической организации листа;

объяснять роль цвета в конструктивных искусствах;

различать технологию использования цвета в живописи и в конструктивных искусствах;

объяснять выражение «цветовой образ»;

применять цвет в графических композициях как акцент или доминанту, объединённые одним стилем;

определять шрифт как графический рисунок начертания букв, объединённых общим стилем, отвечающий законам художественной композиции;

соотносить особенности стилизации рисунка шрифта и содержание текста, различать «архитектуру» шрифта и особенности шрифтовых гарнитур, иметь опыт творческого воплощения шрифтовой композиции (буквицы);

применять печатное слово, типографскую строку в качестве элементов графической композиции;

объяснять функции логотипа как представительского знака, эмблемы, торговой марки, различать шрифтовой и знаковый виды логотипа, иметь практический опыт разработки логотипа на выбранную тему;

иметь творческий опыт построения композиции плаката, поздравительной открытки или рекламы на основе соединения текста и изображения;

иметь представление об искусстве конструирования книги, дизайне журнала, иметь практический творческий опыт образного построения книжного и журнального разворотов в качестве графических композиций.

Социальное значение дизайна и архитектуры как среды жизни человека:

иметь опыт построения объёмно-пространственной композиции как макета архитектурного пространства в реальной жизни;

уметь выполнять построение макета пространственно-объёмной композиции по его чертежу;

выявлять структуру различных типов зданий и характеризовать влияние объёмов и их сочетаний на образный характер постройки и её влияние на организацию жизнедеятельности людей;

знать о роли строительного материала в эволюции архитектурных конструкций и изменении облика архитектурных сооружений;

иметь представление, как в архитектуре проявляются мировоззренческие изменения в жизни общества и как изменение архитектуры влияет на характер организации и жизнедеятельности людей;

иметь знания и опыт изображения особенностей архитектурно-художественных стилей разных эпох, выраженных в постройках общественных зданий, храмовой архитектуре и частном строительстве, в организации городской среды;

характеризовать архитектурные и градостроительные изменения в культуре новейшего времени, современный уровень развития технологий и материалов, рассуждать о социокультурных противоречиях в организации современной городской среды и поисках путей их преодоления;

знать о значении сохранения исторического облика города для современной жизни, сохранения архитектурного наследия как важнейшего фактора исторической памяти и понимания своей идентичности;

определять понятие «городская среда»; рассматривать и объяснять планировку города как способ организации образа жизни людей;

знать различные виды планировки города, иметь опыт разработки построения городского пространства в виде макетной или графической схемы;

характеризовать эстетическое и экологическое взаимное сосуществование природы и архитектуры, иметь представление о традициях ландшафтно-парковой архитектуры и школах ландшафтного дизайна;

объяснять роль малой архитектуры и архитектурного дизайна в установке связи между человеком и архитектурой, в «проживании» городского пространства;

иметь представление о задачах соотношения функционального и образного в построении формы предметов, создаваемых людьми, видеть образ времени и характер жизнедеятельности человека в предметах его быта;

объяснять, в чём заключается взаимосвязь формы и материала при построении предметного мира, объяснять характер влияния цвета на восприятие человеком формы объектов архитектуры и дизайна;

иметь опыт творческого проектирования интерьерного пространства для конкретных задач жизнедеятельности человека;

объяснять, как в одежде проявляются характер человека, его ценностные позиции и конкретные намерения действий, объяснять, что такое стиль в одежде;

иметь представление об истории костюма в истории разных эпох, характеризовать понятие моды в одежде;

объяснять, как в одежде проявляются социальный статус человека, его ценностные ориентации, мировоззренческие идеалы и характер деятельности;

иметь представление о конструкции костюма и применении законов композиции в проектировании одежды, ансамбле в костюме;

уметь рассуждать о характерных особенностях современной моды, сравнивать функциональные особенности современной одежды с традиционными функциями одежды прошлых эпох;

иметь опыт выполнения практических творческих эскизов по теме «Дизайн современной одежды», создания эскизов молодёжной одежды для разных жизненных задач (спортивной, праздничной, повседневной и других);

различать задачи искусства театрального грима и бытового макияжа, иметь представление об имидж-дизайне, его задачах и социальном бытовании, иметь опыт создания эскизов для макияжа театральных образов и опыт бытового макияжа, определять эстетические и этические границы применения макияжа и стилистики причёски в повседневном быту.

По результатам реализации вариативного модуля обучающийся получит следующие предметные результаты по отдельным темам программы по изобразительному искусству.

Модуль № 4 «Изображение в синтетических, экранных видах искусства и художественная фотография» (вариативный)

знать о синтетической природе – коллективности творческого процесса в синтетических искусствах, синтезирующих выразительные средства разных видов художественного творчества;

понимать и характеризовать роль визуального образа в синтетических искусствах;

иметь представление о влиянии развития технологий на появление новых видов художественного творчества и их развитии параллельно с традиционными видами искусства.

Художник и искусство театра:

иметь представление об истории развития театра и жанровом многообразии театральных представлений;

знать о роли художника и видах профессиональной художественной деятельности в современном театре;

иметь представление о сценографии и символическом характере сценического образа;

понимать различие между бытовым костюмом в жизни и сценическим костюмом театрального персонажа, воплощающим характер героя и его эпоху в единстве всего стилистического образа спектакля;

иметь представление о творчестве наиболее известных художников-постановщиков в истории отечественного искусства (эскизы костюмов и декораций в творчестве К. Коровина, И. Билибина, А. Головина и других художников);

иметь практический опыт создания эскизов оформления спектакля по выбранной пьесе, иметь применять полученные знания при постановке школьного спектакля;

объяснять ведущую роль художника кукольного спектакля как соавтора режиссёра и актёра в процессе создания образа персонажа;

иметь практический навык игрового одушевления куклы из простых бытовых предметов;

понимать необходимость зрительских знаний и умений – обладания зрительской культурой для восприятия произведений художественного творчества и понимания их значения в интерпретации явлений жизни.

Художественная фотография:

иметь представление о рождении и истории фотографии, о соотношении прогресса технологий и развитии искусства запечатления реальности в зримых образах;

уметь объяснять понятия «длительность экспозиции», «выдержка», «диафрагма»;

иметь навыки фотографирования и обработки цифровых фотографий с помощью компьютерных графических редакторов;

уметь объяснять значение фотографий «Родиноведения» С.М. Прокудина-Горского для современных представлений об истории жизни в нашей стране;

различать и характеризовать различные жанры художественной фотографии;

объяснять роль света как художественного средства в искусстве фотографии;

понимать, как в художественной фотографии проявляются средства выразительности изобразительного искусства, и стремиться к их применению в своей практике фотографирования;

иметь опыт наблюдения и художественно-эстетического анализа художественных фотографий известных профессиональных мастеров фотографии;

иметь опыт применения знаний о художественно-образных критериях к композиции кадра при самостоятельном фотографировании окружающей жизни;

развивать опыт художественного наблюдения жизни, проявлять познавательный интерес и внимание к окружающему миру, к людям;

уметь объяснять разницу в содержании искусства живописной картины, графического рисунка и фотоснимка, возможности их одновременного существования и актуальности в современной художественной культуре;

понимать значение репортажного жанра, роли журналистов-фотографов в истории XX в. и современном мире;

иметь представление о фототворчестве А. Родченко, о том, как его фотографии выражают образ эпохи, его авторскую позицию, и о влиянии его фотографий на стиль эпохи;

иметь навыки компьютерной обработки и преобразования фотографий.

Изображение и искусство кино:

иметь представление об этапах в истории кино и его эволюции как искусства;

уметь объяснять, почему экранное время и всё изображаемое в фильме, являясь условностью, формирует у людей восприятие реального мира;

иметь представление об экранных искусствах как монтаже композиционно построенных кадров;

знать и объяснять, в чём состоит работа художника-постановщика и специалистов его команды художников в период подготовки и съёмки игрового фильма;

объяснять роль видео в современной бытовой культуре;

иметь опыт создания видеоролика, осваивать основные этапы создания видеоролика и планировать свою работу по созданию видеоролика;

понимать различие задач при создании видеороликов разных жанров: видеорепортажа, игрового короткометражного фильма, социальной рекламы, анимационного фильма, музыкального клипа, документального фильма;

иметь начальные навыки практической работы по видеомонтажу на основе соответствующих компьютерных программ;

иметь навык критического осмысления качества снятых роликов;

иметь знания по истории мультипликации и уметь приводить примеры использования электронно-цифровых технологий в современном игровом кинематографе;

иметь опыт анализа художественного образа и средств его достижения в лучших отечественных мультфильмах; осознавать многообразие подходов, поэзию и уникальность художественных образов отечественной мультипликации;

осваивать опыт создания компьютерной анимации в выбранной технике и в соответствующей компьютерной программе;

иметь опыт совместной творческой коллективной работы по созданию анимационного фильма.

Изобразительное искусство на телевидении:

объяснять особую роль и функции телевидения в жизни общества как экранного искусства и средства массовой информации, художественного и научного просвещения, развлечения и организации досуга;

знать о создателе телевидения – русском инженере Владимире Зворыкине;

осознавать роль телевидения в превращении мира в единое информационное пространство;

иметь представление о многих направлениях деятельности и профессиях художника на телевидении;

применять полученные знания и опыт творчества в работе школьного телевидения и студии мультимедиа;

понимать образовательные задачи зрительской культуры и необходимость зрительских умений;

осознавать значение художественной культуры для личностного духовно-нравственного развития и самореализации, определять место и роль художественной деятельности в своей жизни и в жизни общества.

4. ТЕМАТИЧЕСКОЕ ПЛАНИРОВАНИЕ

5 КЛАСС

№ п/п	Наименование разделов и тем учебного предмета	Кол- во часов	Основные виды деятельности обучающихся
Модуль №1 «Декоративно-прикладное и народное искусство»			
1.1	Введение	1	Получение знаний о многообразии видов декоративно- прикладного искусства, понимание связи декоративно-прикладного искусства с бытовыми потребностями людей, необходимости присутствия в предметном мире и жилой среде
1.2	Древние корни народного искусства	9	Развитие представлений о мифологическом и магическом значении орнаментального оформления жилой среды в древней истории человечества, о присутствии в древних орнаментах символического описания мира, коммуникативных, познавательных и культовых функциях декоративно-прикладного искусства; приобретение знаний специфики образного языка декоративного искусства – его знаковую природу, орнаментальность, стилизацию изображения; определение техник исполнения произведений декоративно-прикладного искусства в разных материалах: резьба, роспись, вышивка, ткачество, плетение, ковка, другие техники; объяснение символического значения традиционных знаков народного крестьянского искусства (солярные знаки, древо жизни, конь, птица, мать-земля); овладение практическими навыками стилизации орнаментального

		<p>лаконичного изображения деталей природы, стилизованного обобщённого изображения представителей животного мира, сказочных и мифологических персонажей с опорой на традиционные образы мирового искусств.</p> <p>Изображение конструкции традиционного крестьянского дома, его декоративного убранства, объяснение функционального, декоративного и символического единства его деталей, объяснение крестьянского дома как отражение уклада крестьянской жизни и памятника архитектуры; определение разных видов орнамента по сюжетной основе: геометрический, растительный, зооморфный, антропоморфный;</p> <p>владение практическими навыками самостоятельного творческого создания орнаментов ленточных, сетчатых, центрических; применение в творческих декоративных работах по построению орнамента ритма, раппорта, различных видов симметрии.</p> <p>Освоение практического опыта изображения характерных традиционных предметов крестьянского быта;</p> <p>изображение или конструирование традиционных жилищ разных народов, например, юрты, сакли, хаты-мазанки, объяснение семантического значения деталей конструкции и декора, их связь с природой, трудом и бытом.</p> <p>Определение произведения декоративно-прикладного искусства по материалу (дерево, металл, керамика, текстиль, стекло, камень, кость, другие</p>
--	--	---

			<p>материалы), умение характеризовать неразрывную связь декора и материала. Освоение образного строя и символического значения вышивки. Освоение конструкции народного праздничного костюма, его образного строя и символического значения его декора, знание о разнообразии форм и украшений народного праздничного костюма различных регионов страны; моделирование и изображение традиционного народного костюма. Развитие представлений о коммуникативном значении декоративного образа в организации межличностных отношений, в обозначении социальной роли человека, в оформлении предметно-пространственной среды; осознание произведений народного искусства как бесценного культурного наследия, хранящее в своих материальных формах глубинные духовные ценности; определение примеров декоративного оформления жизнедеятельности – быта, костюма разных исторических эпох понимание разнообразия образов декоративно-прикладного искусства, его единство и целостность для каждой конкретной культуры, определяемые природными условиями и сложившийся историей</p>
1.3	Связь временив народном искусстве. Народные художественны е промыслы	9	<p>Развитие представлений о значении народных промыслов и традиций художественного ремесла в современной жизни; понимание происхождения народных художественных промыслов, соотношения ремесла и искусства.</p>

		<p>Определение характерных черт орнаментов и изделий художественного промысла – Гжели; определение представления о приёмах и последовательности работы при создании изделий Гжели; приобретение опыта изображения фрагментов орнаментов, отдельных сюжетов, деталей или общего вида изделий Гжели.</p> <p>Определение характерных черт орнаментов и изделий художественного промысла – Городецкой росписи; определение представления о приёмах и последовательности работы при создании изделий Городецкой росписи; приобретение опыта изображения фрагментов орнаментов, отдельных сюжетов, деталей или общего вида изделий Городецкой росписи.</p> <p>Определение характерных черт орнаментов и изделий художественного промысла – Хохломы; приобретение представления о приёмах и последовательности работы при создании изделий Хохломы; приобретение опыта изображения фрагментов орнаментов, отдельных сюжетов, деталей или общего вида изделий Хохломы.</p> <p>Определение характерных черт орнаментов и изделий художественного промысла – Жостова; развитие представлений о приёмах и последовательности работы при создании жостовских подносов; приобретение опыта изображения</p>
--	--	---

		<p>фрагментов орнаментов, отдельных сюжетов, деталей или общего вида жостовских подносов. Характеристика основных сюжетов и орнаментов изделий лаковой живописи художественных промыслов (Федоскино, Палех, Мстера, Холуй); развитие представлений о приёмах и последовательности работы при создании изделий лаковой живописи художественных промыслов (Федоскино, Палех, Мстера, Холуй); приобретение опыта изображения фрагментов орнаментов, отдельных сюжетов, деталей или общего вида изделий художественных промыслов (Федоскино, Палех, Мстера, Холуй). Определение характерных черт орнаментов и изделий народных художественных промыслов; представление о приёмах и последовательности работы при создании изделий художественных промыслов; приобретение опыта изображения фрагментов орнаментов, отдельных сюжетов, деталей или общего вида изделий ряда отечественных художественных промыслов. Развитие представлений о связи между материалом, формой и техникой декора в произведениях народных промыслов; умение перечислять</p>
--	--	--

			материалы,используемые в народных художественных промыслах: дерево, глина, металл, стекло; определение изделий народных художественных промыслов по материалу изготовления и техникедекора; характеристика древних образов народного искусства в произведениях современных народных промыслов
1.4	Декор – человек, общество, время	9	Определение декоративного оформления жизнедеятельности – быта, костюма разных исторических эпох и народов (например, Древний
1.5	Декоративное искусство в современном мире	6	Определение продуктов декоративно-прикладной художественной деятельности в окружающей предметно-пространственной среде,обычной жизненной обстановке и умение охарактеризовать ихобразное назначение. Ориентирование в широкообразнообразии современного декоративно-прикладного искусства, различение по материалам, техникам исполнения художественного стекла, керамики,ковки, литья, гобелена и др.;приобретение опыта коллективной практической творческой работы по оформлению пространства школы и школьных праздников
ОБЩЕЕ КОЛИЧЕСТВО ЧАСОВ ПО		34	

ПРОГРАММЕ		
-----------	--	--

6 КЛАСС

№ п/п	Наименование разделов и тем учебного предмета	Кол-во часов	Основные виды деятельности обучающихся
Модуль № 2 «Живопись, графика, скульптура»			
2.1	Виды изобразительного искусства и основы образного языка	7	Объяснение понятия «жанры в изобразительном искусстве», перечисление жанров; объяснение разницы между предметом изображения, сюжетом и содержанием произведения искусства. Язык изобразительного искусства и его выразительные средства: различение и характеристика традиционных художественных материалов для графики, живописи, скульптуры; представление о различных художественных техниках в использовании художественных материалов; осознание значения материала в создании художественного образа, умение различать и объяснять роль художественного материала в произведениях искусства
2.2	Мир наших вещей. Натюрморт	6	Характеристика изображений предметного мира в различные эпохи истории человечества и приведение примеров натюрморта в европейской живописи Нового времени; определение значения натюрморта в истории русского искусства и роли натюрморта в отечественном

			<p>искусстве XX в., с опорой на конкретные произведения отечественных художников.</p> <p>Знания и умения применять в рисунке правила линейной перспективы и изображения объёмного предмета в двухмерном пространстве листа.</p> <p>Знание основ линейной перспективы и умение изображать объёмные геометрические тела на двухмерной плоскости.</p> <p>Освоение понятий графической грамоты изображения предмета «освещённая часть», «блик», «полутень», «собственная тень», «падающая тень» и умение их применять в практике рисунка; понимание содержания понятий «тон», «тональные отношения» и приобретение опыта их визуального анализа.</p> <p>Знание об освещении как средстве выявления объёма предмета, приобретение опыта построения композиции натюрморта: опыт разнообразного расположения предметов на листе, выделении доминанты и целостного соотношения всех применяемых средств выразительности;</p> <p>приобретение опыта создания графического натюрморта.</p> <p>Приобретение опыта создания натюрморта средствами живописи</p>
2.3	Вглядываясь в человека. Портрет	10	<p>Приобретение представлений об истории портретного изображения человека в разные эпохи как последовательности изменений представления о человеке;</p>

		<p>умение сравнивать содержание портретного образа в искусстве Древнего Рима, эпохи Возрождения и Нового времени;</p> <p>понимание, что в художественном портрете присутствует также выражение идеалов эпохи и авторская позиция художника.</p> <p>Освоение знаний и умение претворять их в практике рисунка основных составляющих конструкции головы человека, пропорции лица, соотношения лицевой и черепной частей головы.</p> <p>Приобретение представления о способах объёмного изображения головы человека, создание зарисовки объёмной конструкции головы, понимание термина «ракурс» и определение его на практике.</p> <p>Представление о скульптурном портрете в истории искусства, о выражении характера человека и образа эпохи в скульптурном портрете; приобретение начального опыта лепки головы человека.</p> <p>Приобретение опыта графического портретного изображения, как нового для себя видения индивидуальности человека;</p> <p>усвоение представлений о графических портретах мастеров разных эпох, о разнообразии графических средств в изображении образа человека.</p> <p>Усвоение графического портретного изображения как нового для себя видения индивидуальности человека.</p> <p>Характеристика роли освещения как</p>
--	--	---

			<p>выразительного средства при создании художественного образа.</p> <p>Приобретение опыта создания живописного портрета, понимание роли цвета в создании портретного образа как средства выражения настроения, характера, индивидуальности героя портрета;</p> <p>узнавание произведений и имен нескольких великих портретистов европейского искусства (Леонардо да Винчи, Рафаэль, Микеланджело, Рембрандт и других портретистов);</p> <p>приобретение опыта рассказа об истории портрета в русском изобразительном искусстве, знание имен великих художников-портретистов (В. Боровиковский, А. Венецианов, О. Кипренский, В. Тропинин, К. Брюллов, И. Крамской, И. Репин, В. Суриков, В. Серов и другие авторов);</p> <p>умение представить жанр портрета в искусстве XX в. – западном и отечественном</p>
2.4	<p>Пространство и время в изобразительном искусстве.</p> <p>Пейзаж и тематическая картина</p>	11	<p>Приобретение опыта сравнения изображений пространства в эпоху Древнего мира, в Средневековом искусстве и в эпоху Возрождения.</p> <p>Знание правил построения линейной перспективы и умение применять их в рисунке;</p> <p>характеристика понятий: линия горизонта, точка схода, низкий и высокий горизонт, перспективные сокращения, центральная и угловая перспектива.</p> <p>Знание правил воздушной</p>

		<p>перспективы и умение их применять на практике.</p> <p>Приобретение опыта объяснения, как в пейзажной живописи развивался образ отечественной природы и каково его значение в развитии чувства Родины;</p> <p>получение представления о морских пейзажах И. Айвазовского;</p> <p>характеристика особенностей изображения разных состояний природы в романтическом пейзаже и пейзаже в творчестве импрессионистов и постимпрессионистов.</p> <p>Иметь представление об особенностях пленэрной живописи и колористической изменчивости состояний природы.</p> <p>Приобретение знаний и опыта рассказывания истории пейзажа в русской живописи, характеризуя особенности понимания пейзажа в творчестве А. Саврасова, И. Шишкина, И. Левитана и художников XX в. (по выбору).</p> <p>Приобретение опыта художественной наблюдательности как способа развития интереса к окружающему миру и его художественно-поэтическому видению.</p> <p>Приобретение опыта пейзажных зарисовок, графического изображения природы по памяти и представлению.</p> <p>Приобретение опыта изображения городского пейзажа – по памяти или представлению.</p> <p>Приобретение навыков восприятия образности городского пространства как выражения самобытного лица</p>
--	--	---

		<p>культуры и истории народа; понимание и объяснение роли культурного наследия в городском пространстве, задачи его охраны и сохранения.</p> <p>Характеристика роли изобразительного искусства в формировании представлений о жизни людей разных эпох и народов;</p> <p>объяснение понятий «тематическая картина», «станковая живопись», «монументальная живопись»;</p> <p>перечисление основных жанров тематической картины;</p> <p>различение темы, сюжета и содержания в жанровой картине, выявление образа нравственных и ценностных смыслов в жанровой картине;</p> <p>приобретение представления о композиции как целостности в организации художественных выразительных средств, взаимосвязи всех компонентов художественного произведения;</p> <p>объяснение значения художественного изображения бытовой жизни людей в понимании истории человечества и современной жизни;</p> <p>осознание многообразия форм организации бытовой жизни и одновременно единство мира людей;</p> <p>приобретение представлений об изображении труда и повседневных занятий человека в искусстве разных эпох и народов, характеристика произведений разных культур по их стилистическим признакам и</p>
--	--	--

		<p>изобразительным традициям (Древний Египет, Китай, античный мир и другие);</p> <p>приобретение опыта изображения бытовой жизни разных народов в контексте традиций их искусства; характеристика понятия «бытовой жанр» и умение приводить несколько примеров произведений европейского и отечественного искусства;</p> <p>приобретение опыта создания композиции на сюжеты из реальной повседневной жизни, приобщение к художественной наблюдательности и образному видению окружающей действительности. Приобретение опыта характеристики исторического жанра в истории искусства и умения объяснять его значение для жизни общества; умение объяснять, почему историческая картина считалась самым высоким жанром произведений изобразительного искусства; знание авторов и их произведений, умение объяснять содержание картин: «Последний день Помпеи» К. Брюллова, «Боярыня Морозова» В. Сурикова, «Бурлаки на Волге» И. Репина и другие картины;</p> <p>представление о развитии исторического жанра в творчестве отечественных художников XX в.; объяснение, почему произведения на библейские, мифологические темы, сюжеты об античных героях принято относить к историческому жанру; знание авторов и их произведений: «Давид» Микеланджело, «Весна» С. Боттичелли;</p>
--	--	--

		<p>знание характеристик основных этапов работы художника над тематической картиной: периода эскизов, периода сбора материала и работы над этюдами, уточнения эскизов, этапов работы над основным холстом;</p> <p>приобретение опыта разработки композиции на выбранную историческую тему (художественный проект): сбор материала, работа над эскизами, работа над композицией.</p> <p>Знание о значении библейских сюжетов в истории культуры и узнавание сюжетов Священной истории в произведениях искусства; понимание значения великих – вечных тем в искусстве на основе сюжетов Библии как «духовную ось», соединяющую жизненные позиции разных поколений;</p> <p>знание и умение объяснять содержание, узнавание произведений великих европейских художников на библейские темы: «Сикстинская мадонна» Рафаэля, «Тайная вечеря» Леонардо да Винчи, «Возвращение блудного сына» и «Святое семейство» Рембрандта и другие произведения, в скульптуре: «Пьета» Микеланджело и других скульптурах;</p> <p>знание картин на библейские темы в истории русского искусства;</p> <p>приобретение опыта рассказа о содержании знаменитых русских картин на библейские темы: «Явление Христа народу» А. Иванова, «Христос в пустыне» И. Крамского, «Тайная</p>
--	--	--

			<p>вечеря» Н. Ге, «Христос и грешница» В. Поленова и других картин; представление о смысловом различии между иконой и картиной на библейские темы; приобретение знаний о русской иконописи, о великих русских иконописцах: Андрее Рублёве, Феофане Греке, Дионисии; восприятие искусства древнерусской иконописи как уникальное и высокое достижение отечественной культуры; объяснение творческого и деятельностного характера восприятия произведений искусства на основе художественной культуры зрителя; рассуждения о месте и значении изобразительного искусства в культуре, в жизни общества, в жизни человека</p>
--	--	--	---

7 КЛАСС

№ п/п	Наименование разделов и тем учебного предмета	Кол-во часов	Основные виды деятельности обучающихся
Модуль № 3 Модуль «Архитектура и дизайн»			
3.1	Архитектура и дизайн – конструктивные виды искусства	1	Характеристика архитектуры и дизайна как конструктивных видов искусства, то есть искусства художественного построения предметно-пространственной среды жизни людей;

			<p>приобретение умения объяснять роль архитектуры и дизайна в построении предметно- пространственной среды жизнедеятельности человека; рассуждение о влиянии предметно- пространственной среды на чувства, установки и поведение человека; рассуждение о том, как предметно- пространственная среда организует деятельность человека и представления о самом себе; объяснение ценности сохранения культурного наследия, выраженного в архитектуре, предметах труда и быта разных эпох</p>
3.2	Графический дизайн	8	<p>Объяснение понятий формальной композиции и её значения как основы языка конструктивных искусств; объяснение основных средств – требований к композиции; умение перечислять и объяснять основные типы формальной композиции; составление различных формальных</p>

			<p>композиций на плоскости в зависимости от поставленных задач; выделение при творческом построении композиции листа композиционную доминанту; составление формальных композиций на выражение в них движения и статики; освоение навыков вариативности в ритмической организации листа; объяснение роли цвета в конструктивных искусствах; умение различать технологию использования цвета в живописи и в конструктивных искусствах; объяснение выражения «цветовой образ»; применение цвета в графических композициях как акцента или доминанты, объединённых одним стилем; определение шрифта как графического рисунка начертания букв,</p>
--	--	--	---

		<p>объединённых общим стилем, отвечающий законам художественной композиции.</p> <p>Соотнесение особенностей стилизации рисунка шрифта и содержание текста, умения различать «архитектуру» шрифта и особенности шрифтовых гарнитур, приобретение опыта творческого воплощения шрифтовой композиции (буквицы); применение печатного слова, типографской строки в качестве элементов графической композиции; объяснение функции логотипа как представительского знака, эмблемы, торговой марки, различение шрифтовой и знаковый виды логотипа, приобретение практического опыта разработки логотипа на выбранную тему; приобретение творческого опыта построения композиции плаката, поздравительной открытки или рекламы на основе соединения текста и изображения.</p> <p>Формирование представления об искусстве конструирования книги,</p>
--	--	---

			<p>дизайне журнала, приобретение практического творческого опыта образного построения книжного и журнального разворотов в качестве графических композиций. Построение графической композиции книжного или журнального разворотов</p>
3.3	<p>Макетирование объемно-пространственных композиций</p>	7	<p>Развитие пространственного воображения; понимание плоскостной композиции как схематического изображения объёмов при виде на них сверху, т.е. чертежа проекции; умение строить плоскостную композицию и выполнение макета пространственно-объёмной композиции по её чертежу; анализ композиции объёмов в макете как образа современной постройки; владение способами обозначения на макете рельефа местности и природных объектов; понимание и объяснение взаимосвязи выразительности и целесообразности конструкции. Выявление</p>

			<p>структуры различных типов зданий;</p> <p>умение характеризовать горизонтальные, вертикальные, наклонные элементы конструкции постройки;</p> <p>приобретение представлений о модульных элементах в построении архитектурного образа;</p> <p>макетирование: создание фантазийной конструкции здания с ритмической организацией вертикальных и горизонтальных плоскостей и выделенной доминантой конструкции; знание роли строительного материала в эволюции архитектурных конструкций и изменении облика архитектурных сооружений; умение характеризовать, как изменение архитектуры влияет на характер организации жизнедеятельности общества; умение рассказывать о главных</p>
--	--	--	--

			<p>архитектурных элементах здания, их изменениях в процессе исторического развития; выполнение зарисовок основных архитектурных конструкций; выявление структуры различных типов зданий и умение характеризовать влияние объёмов и их сочетаний на образный характер постройки и её влияние на организацию жизнедеятельности людей.</p> <p>Умение характеризовать общее и различное во внешнем облике вещи как сочетание объёмов, образующих форму; объяснение, в чём заключается взаимосвязь формы и материала; создание новых фантазийных или утилитарных функций для старых вещей; творческое проектирование предметов быта с определением их функций и материала изготовления.</p>
--	--	--	--

			Объяснение характера влияния цветана восприятие человеком формы объектов архитектуры и дизайна
3.4	Дизайн и архитектура как среда жизни человека	10	<p>Приобретение знаний о роли строительного материала в эволюции архитектурных конструкций и изменении облика архитектурных сооружений;</p> <p>получение представления, какв архитектуре проявляются мировоззренческие изменения в жизни общества и как изменение архитектуры влияет на характер организации и жизнедеятельностилюдей;</p> <p>приобретение знаний и опытаизображения особенностей архитектурно-художественных стилей разных эпох, выраженных в постройках общественных зданий, храмовой архитектуре и частном строительстве, в организациигородской среды;</p> <p>приобретение знаний о значении сохранения исторического облика города для современной жизни, сохранения архитектурного наследия</p>

			<p>как важнейшего фактора исторической памяти и понимания своей идентичности.</p> <p>Умение характеризовать архитектурные и градостроительные изменения в культуре новейшего времени, современный уровень развития технологий и материалов, рассуждать о социокультурных противоречиях в организации современной городской среды и поисках путей их преодоления;</p> <p>приобретение опыта построения объёмно-пространственной композиции как макета архитектурного пространства в реальной жизни; выполнять построение макета пространственно- объёмной композиции по его чертежу.</p> <p>Изучение различных видов планировки города, приобретение опыта разработки построения городского пространства в виде макетной или графической схемы; умение объяснять роль малой архитектуры и архитектурного дизайна в установке связи между человеком и архитектурой, в «проживании» городского</p>
--	--	--	---

		<p>пространства.</p> <p>Определение понятия «городская среда»; умение рассматривать и объяснять планировку города как способа организации образа жизни людей;</p> <p>знание различных видов планировки города, приобретение опыта разработки построения городского пространства в виде макетной или графической схемы.</p> <p>Определение понятий «городская среда»; рассматривание и объяснение планировки города как способа организации образа жизни людей.</p> <p>Умение характеризовать эстетическое экологическое взаимное сосуществование природы и архитектуры, получение представления о традициях ландшафтно-парковой архитектуры и школах ландшафтного дизайна.</p> <p>Приобретение знаний о роли малой архитектуры и архитектурного дизайна в установке связи между человеком и архитектурой, в «проживании» городского пространства.</p> <p>Получение представления о задачах соотношения</p>
--	--	--

			<p>функционального и образного в построении формы предметов, создаваемых людьми, умение видеть образ времени и характер жизнедеятельности человека в предметах его быта;</p> <p>умение объяснять, в чём заключается взаимосвязь формы и материала при построении предметного мира и умение объяснять характер влияния цвета на восприятие человеком формы объектов архитектуры и дизайна;</p> <p>приобретение опыта построения объёмно-пространственной композиции как макета архитектурного пространства в реальной жизни; выполнение построения макета пространственно-объёмной композиции по его чертежу</p>
3.5	Образ человека и индивидуальное проектирование	8	<p>Получение представления о задачах соотношения функционального и образного в построении формы предметов, создаваемых людьми, умение видеть образ времени и характер жизнедеятельности человека в предметах его</p>

			<p>быта; развитие представлений о взаимосвязи формы и материала при построении предметного мира, и умение объяснять характер влияния цвета на восприятие человеком формы объектов архитектуры и дизайна. Объяснение, как в одежде проявляются характер человека, его ценностные позиции и конкретные намерения действий, объяснение, что такое стиль в одежде; формирование представления об истории костюма в истории разных эпох, умение характеризовать понятие моды в одежде; объяснение, как в одежде проявляются социальный статус человека, его ценностные ориентации, мировоззренческие идеалы и характер деятельности; развитие представлений о конструкции костюма и применении законов композиции в проектировании одежды, ансамблей костюме; развитие представлений о характерных особенностях современной моды, сравнение</p>
--	--	--	--

			<p>функциональных особенностей современной одежды</p> <p>с традиционными функциями одежды прошлых эпох;</p> <p>приобретение опыта выполнения практических творческих эскизов по теме «Дизайн современной одежды», создания эскизов молодёжной одежды для разных жизненных задач (спортивной, праздничной, повседневной и других);</p> <p>умение различать задачи искусства театрального грима и бытового макияжа, развитие представления об имидж-дизайне, его задачах и социальном бытовании, приобретение опыта создания эскизов для макияжа театральных образов и опыта бытового макияжа, определение</p>
ОБЩЕЕ КОЛИЧЕСТВО ЧАСОВ ПО ПРОГРАММЕ		34	

5. УЧЕБНО-МЕТОДИЧЕСКОЕ ОБЕСПЕЧЕНИЕ
ОБРАЗОВАТЕЛЬНОГО ПРОЦЕССА

Н.А. Горяева/под ред. Неменского Б.М. Изобразительное искусство 5 класс.

Л.А. Неменская. Искусство в жизни человека 6 класс.

А.С. Питерских. Изобразительное искусство 7 класс.

О.В. Свиридова изобразительное искусство по программе 5 класс Б.М. Неменского.

О.В. Павлова Изобразительное искусство по программе 6 класс Б.М. Неменского.

О.В. Свиридова Изобразительное искусство 7 класс по программе Б.М. Неменского.

О.В. Свиридова изобразительное искусство 8 класс по программе Б.М. Неменского.

ЦИФРОВЫЕ ОБРАЗОВАТЕЛЬНЫЕ РЕСУРСЫ И РЕСУРСЫ СЕТИ
ИНТЕРНЕТ

<http://school-collection.edu>.

2.2. Программа формирования универсальных учебных действий.

1. Целевой раздел

Программа формирования универсальных учебных действий (далее – УУД) у обучающихся должна обеспечивать:

развитие способности к саморазвитию и самосовершенствованию;

формирование внутренней позиции личности, регулятивных, познавательных, коммуникативных УУД у обучающихся;

формирование опыта применения УУД в жизненных ситуациях для решения задач общекультурного, личностного и познавательного развития обучающихся, готовности к решению практических задач;

повышение эффективности усвоения знаний и учебных действий, формирования компетенций в предметных областях, учебно-исследовательской и проектной деятельности;

формирование навыка участия в различных формах организации учебно-исследовательской и проектной деятельности, в том числе творческих

конкурсах, олимпиадах, научных обществах, научно-практических конференциях, олимпиадах;

овладение приемами учебного сотрудничества и социального взаимодействия со сверстниками, обучающимися младшего и старшего возраста и взрослыми в совместной учебно-исследовательской и проектной деятельности;

формирование и развитие компетенций обучающихся в области использования ИКТ;

на уровне общего пользования, включая владение ИКТ, поиском, анализом и передачей информации, презентацией выполненных работ, основами информационной безопасности, умением безопасного использования средств ИКТ и Интернет, формирование культуры пользования ИКТ;

формирование знаний и навыков в области финансовой грамотности и устойчивого развития общества.

УУД позволяют решать широкий круг задач в различных предметных областях и являющиеся результатами освоения обучающимися ООП ООО.

Достижения обучающихся, полученные в результате изучения учебных предметов, учебных курсов, модулей, характеризующие совокупность познавательных, коммуникативных и регулятивных УУД отражают способность обучающихся использовать на практике УУД, составляющие умение овладевать учебными знаково-символическими средствами, направленными на:

овладение умениями замещения, моделирования, кодирования и декодирования информации, логическими операциями, включая общие приемы решения задач (универсальные учебные познавательные действия);

приобретение ими умения учитывать позицию собеседника, организовывать и осуществлять сотрудничество, коррекцию с педагогическими работниками и со сверстниками, передавать информацию и

отображать предметное содержание и условия деятельности и речи, учитывать разные мнения и интересы, аргументировать и обосновывать свою позицию, задавать вопросы, необходимые для организации собственной деятельности и сотрудничества с партнером (универсальные учебные коммуникативные действия);

приобретение способности принимать и сохранять учебную цель и задачу, планировать ее реализацию, контролировать и оценивать свои действия, вносить соответствующие коррективы в их выполнение, ставить новые учебные задачи, проявлять познавательную инициативу в учебном сотрудничестве, осуществлять констатирующий и предвосхищающий контроль по результату и способу действия, актуальный контроль на уровне произвольного внимания (универсальные регулятивные действия).

2. Содержательный раздел.

Программа формирования УУД у обучающихся содержит:

описание взаимосвязи универсальных учебных действий с содержанием учебных предметов;

описание особенностей реализации основных направлений и форм учебно-исследовательской деятельности в рамках урочной и внеурочной работы.

Описание взаимосвязи УУД с содержанием учебных предметов.

Содержание основного общего образования определяется программой основного общего образования. Предметное учебное содержание фиксируется в рабочих программах.

Разработанные по всем учебным предметам федеральные рабочие программы (далее – ФРП) отражают определенные во ФГОС ООО УУД в трех своих компонентах:

как часть метапредметных результатов обучения в разделе «Планируемые результаты освоения учебного предмета на уровне основного общего образования»;

в соотношении с предметными результатами по основным разделам и темам учебного содержания;

в разделе «Основные виды деятельности» тематического планирования.

Описание реализации требований формирования УУД в предметных результатах и тематическом планировании по отдельным предметным областям.

2.1. Русский язык и литература.

Формирование универсальных учебных познавательных действий в части базовых логических действий.

Анализировать, классифицировать, сравнивать языковые единицы, а также тексты различных функциональных разновидностей языка, функционально-смысловых типов речи и жанров.

Выявлять и характеризовать существенные признаки классификации, основания для обобщения и сравнения, критерии проводимого анализа языковых единиц, текстов различных функциональных разновидностей языка, функционально-смысловых типов речи и жанров.

Устанавливать существенный признак классификации и классифицировать литературные объекты, устанавливать основания для их обобщения и сравнения, определять критерии проводимого анализа.

Выявлять закономерности при изучении языковых процессов; формулировать выводы с использованием дедуктивных и индуктивных умозаключений, умозаключений по аналогии.

Самостоятельно выбирать способ решения учебной задачи при работе с разными единицами языка, разными типами текстов, сравнивая варианты решения и выбирая оптимальный вариант с учётом самостоятельно выделенных критериев.

Выявлять (в рамках предложенной задачи) критерии определения закономерностей и противоречий в рассматриваемых литературных фактах и наблюдениях над текстом.

Выявлять дефицит литературной и другой информации, данных, необходимых для решения поставленной учебной задачи.

Устанавливать причинно-следственные связи при изучении литературных явлений и процессов, формулировать гипотезы об их взаимосвязях.

Формирование универсальных учебных познавательных действий в части базовых исследовательских действий.

Самостоятельно определять и формулировать цели лингвистических мини-исследований, формулировать и использовать вопросы как исследовательский инструмент.

Формулировать в устной и письменной форме гипотезу предстоящего исследования (исследовательского проекта) языкового материала; осуществлять проверку гипотезы; аргументировать свою позицию, мнение.

Проводить по самостоятельно составленному плану небольшое исследование по установлению особенностей языковых единиц, языковых процессов, особенностей причинно-следственных связей и зависимостей объектов между собой.

Самостоятельно формулировать обобщения и выводы по результатам проведённого наблюдения за языковым материалом и языковыми явлениями, лингвистического мини-исследования, представлять результаты исследования в устной и письменной форме, в виде электронной презентации, схемы, таблицы, диаграммы и других.

Формулировать гипотезу об истинности собственных суждений и суждений других, аргументировать свою позицию в выборе и интерпретации литературного объекта исследования.

Самостоятельно составлять план исследования особенностей литературного объекта изучения, причинно-следственных связей и зависимостей объектов между собой.

Овладеть инструментами оценки достоверности полученных выводов и обобщений.

Прогнозировать возможное дальнейшее развитие событий и их последствия в аналогичных или сходных ситуациях, а также выдвигать предположения об их развитии в новых условиях и контекстах, в том числе в литературных произведениях.

Публично представлять результаты учебного исследования проектной деятельности на уроке или во внеурочной деятельности (устный журнал, виртуальная экскурсия, научная конференция, стендовый доклад и другие).

Формирование универсальных учебных познавательных действий в части работы с информацией.

Выбирать, анализировать, обобщать, систематизировать и интерпретировать информацию, представленную в текстах, таблицах, схемах; представлять текст в виде таблицы, графики; извлекать информацию из различных источников (энциклопедий, словарей, справочников; средств массовой информации, государственных электронных ресурсов учебного назначения), передавать информацию в сжатом и развёрнутом виде в соответствии с учебной задачей.

Использовать различные виды аудирования (выборочное, ознакомительное, детальное) и чтения (изучающее, ознакомительное, просмотровое, поисковое) в зависимости от поставленной учебной задачи (цели); извлекать необходимую информацию из прослушанных и прочитанных текстов различных функциональных разновидностей языка и жанров; оценивать прочитанный или прослушанный текст с точки зрения использованных в нем языковых средств; оценивать достоверность содержащейся в тексте информации.

Выделять главную и дополнительную информацию текстов; выявлять дефицит информации текста, необходимой для решения поставленной задачи, и восполнять его путем использования других источников информации.

В процессе чтения текста прогнозировать его содержание (по названию, ключевым словам, по первому и последнему абзацу и другим), выдвигать предположения о дальнейшем развитии мысли автора и проверять их в процессе чтения текста, вести диалог с текстом.

Находить и формулировать аргументы, подтверждающую или опровергающую позицию автора текста и собственную точку зрения на проблему текста, в анализируемом тексте и других источниках.

Самостоятельно выбирать оптимальную форму представления литературной и другой информации (текст, презентация, таблица, схема) в зависимости от коммуникативной установки.

Оценивать надежность литературной и другой информации по критериям, предложенным учителем или сформулированным самостоятельно; эффективно запоминать и систематизировать эту информацию.

Формирование универсальных учебных коммуникативных действий.

Владеть различными видами монолога и диалога, формулировать в устной и письменной форме суждения на социально-культурные, нравственно-этические, бытовые, учебные темы в соответствии с темой, целью, сферой и ситуацией общения; правильно, логично, аргументированно излагать свою точку зрения по поставленной проблеме.

Выражать свою точку зрения и аргументировать ее в диалогах и дискуссиях; сопоставлять свои суждения с суждениями других участников диалога и монолога, обнаруживать различие и сходство позиций; корректно выражать свое отношение к суждениям собеседников.

Формулировать цель учебной деятельности, планировать ее, осуществлять самоконтроль, самооценку, самокоррекцию; объяснять причины достижения (недостижения) результата деятельности.

Осуществлять речевую рефлекссию (выявлять коммуникативные неудачи и их причины, уметь предупреждать их), давать оценку приобретенному речевому опыту и корректировать собственную речь с учетом

целей и условий общения; оценивать соответствие результата поставленной цели и условиям общения.

Управлять собственными эмоциями, корректно выражать их в процессе речевого общения.

Формирование универсальных учебных регулятивных действий.

Владеть социокультурными нормами и нормами речевого поведения в актуальных сферах речевого общения, соблюдать нормы современного русского литературного языка и нормы речевого этикета; уместно пользоваться внеязыковыми средствами общения (жестами, мимикой).

Публично представлять результаты проведенного языкового анализа, выполненного лингвистического эксперимента, исследования, проекта; самостоятельно выбирать формат выступления с учетом цели презентации и особенностей аудитории и в соответствии с этим составлять устные и письменные тексты с использованием иллюстративного материала.

2.2. Иностранный язык.

Формирование универсальных учебных познавательных действий в части базовых логических действий.

Выявлять признаки и свойства языковых единиц и языковых явлений иностранного языка; применять изученные правила, алгоритмы.

Анализировать, устанавливая аналогии, между способами выражения мысли средствами родного и иностранного языков.

Сравнивать, упорядочивать, классифицировать языковые единицы и языковые явления иностранного языка, разные типы высказывания.

Моделировать отношения между объектами (членами предложения, структурными единицами диалога и другие).

Использовать информацию, извлеченную из несплошных текстов (таблицы, диаграммы), в собственных устных и письменных высказываниях.

Выдвигать гипотезы (например, об употреблении глагола-связки в иностранном языке); обосновывать, аргументировать свои суждения, выводы.

Распознавать свойства и признаки языковых единиц и языковых явлений (например, с помощью словообразовательных элементов).

Сравнивать языковые единицы разного уровня (звуки, буквы, слова, речевые клише, грамматические явления, тексты и другие).

Пользоваться классификациями (по типу чтения, по типу высказывания и другим).

Выбирать, анализировать, интерпретировать, систематизировать информацию, представленную в разных формах: сплошных текстах, иллюстрациях, графически (в таблицах, диаграммах).

Формирование универсальных учебных познавательных действий в части работы с информацией.

Использовать в соответствии с коммуникативной задачей различные стратегии чтения и аудирования для получения информации (с пониманием основного содержания, с пониманием запрашиваемой информации, с полным пониманием).

Прогнозировать содержание текста по заголовку; прогнозировать возможное дальнейшее развитие событий по началу текста; устанавливать логическую последовательность основных фактов; восстанавливать текст из разрозненных абзацев.

Полно и точно понимать прочитанный текст на основе его информационной переработки (смыслового и структурного анализа отдельных частей текста, выборочного перевода); использовать внешние формальные элементы текста (подзаголовки, иллюстрации, сноски) для понимания его содержания.

Фиксировать информацию доступными средствами (в виде ключевых слов, плана).

Оценивать достоверность информации, полученной из иноязычных источников.

Находить аргументы, подтверждающие или опровергающие одну и ту же идею, в различных информационных источниках; выдвигать предположения (например, о значении слова в контексте) и аргументировать его.

Формирование универсальных учебных коммуникативных действий.

Воспринимать и создавать собственные диалогические и монологические высказывания, участвуя в обсуждениях, выступлениях; выражать эмоции в соответствии с условиями и целями общения.

Осуществлять смысловое чтение текста с учетом коммуникативной задачи и вида текста, используя разные стратегии чтения (с пониманием основного содержания, с полным пониманием, с нахождением интересующей информации).

Анализировать и восстанавливать текст с опущенными в учебных целях фрагментами.

Выстраивать и представлять в письменной форме логику решения коммуникативной задачи (например, в виде плана высказывания, состоящего из вопросов или утверждений).

Публично представлять на иностранном языке результаты выполненной проектной работы, самостоятельно выбирая формат выступления с учетом особенностей аудитории. Формирование универсальных учебных регулятивных действий Удерживать цель деятельности; планировать выполнение учебной задачи, выбирать и аргументировать способ деятельности.

Планировать организацию совместной работы, определять свою роль, распределять задачи между членами команды, участвовать в групповых формах работы.

Оказывать влияние на речевое поведение партнера (например, поощряя его продолжать поиск совместного решения поставленной задачи).

Корректировать деятельность с учетом возникших трудностей, ошибок, новых данных или информации.

Оценивать процесс и общий результат деятельности; анализировать и оценивать собственную работу: меру собственной самостоятельности, затруднения, дефициты, ошибки и другие.

2.3. Математика и информатика.

Формирование универсальных учебных познавательных действий в части базовых логических действий.

Выявлять качества, свойства, характеристики математических объектов.

Различать свойства и признаки объектов.

Сравнивать, упорядочивать, классифицировать числа, величины, выражения, формулы, графики, геометрические фигуры и другие.

Устанавливать связи и отношения, проводить аналогии, распознавать зависимости между объектами.

Анализировать изменения и находить закономерности.

Формулировать и использовать определения понятий, теоремы; выводить следствия, строить отрицания, формулировать обратные теоремы.

Использовать логические связки «и», «или», «если ..., то ...».

Обобщать и конкретизировать; строить заключения от общего к частному и от частного к общему.

Использовать кванторы «все», «всякий», «любой», «некоторый», «существует»; приводить пример и контрпример.

Различать, распознавать верные и неверные утверждения.

Выражать отношения, зависимости, правила, закономерности с помощью формул.

Моделировать отношения между объектами, использовать символные и графические модели.

Воспроизводить и строить логические цепочки утверждений, прямые и от противного.

Устанавливать противоречия в рассуждениях.

Создавать, применять и преобразовывать знаки и символы, модели и схемы для решения учебных и познавательных задач.

Применять различные методы, инструменты и запросы при поиске и отборе информации или данных из источников с учетом предложенной учебной задачи и заданных критериев.

Формирование универсальных учебных познавательных действий в части базовых исследовательских действий.

Формулировать вопросы исследовательского характера о свойствах математических объектов, влиянии на свойства отдельных элементов и параметров; выдвигать гипотезы, разбирать различные варианты; использовать пример, аналогию и обобщение.

Доказывать, обосновывать, аргументировать свои суждения, выводы, закономерности и результаты.

Дописывать выводы, результаты опытов, экспериментов, исследований, используя математический язык и символику.

Оценивать надежность информации по критериям, предложенным учителем или сформулированным самостоятельно.

Формирование универсальных учебных познавательных действий в части работы с информацией.

Использовать таблицы и схемы для структурированного представления информации, графические способы представления данных.

Переводить вербальную информацию в графическую форму и наоборот.

Выявлять недостаточность и избыточность информации, данных, необходимых для решения учебной или практической задачи.

Распознавать неверную информацию, данные, утверждения; устанавливать противоречия в фактах, данных.

Находить ошибки в неверных утверждениях и исправлять их.

Оценивать надежность информации по критериям, предложенным учителем или сформулированным самостоятельно.

Формирование универсальных учебных коммуникативных действий.

Выстраивать и представлять в письменной форме логику решения задачи, доказательства, исследования, подкрепляя пояснениями, обоснованиями в текстовом и графическом виде.

Владеть базовыми нормами информационной этики и права, основами информационной безопасности, определяющими правила общественного поведения, формы социальной жизни в группах и сообществах, существующих в виртуальном пространстве.

Понимать и использовать преимущества командной и индивидуальной работы при решении конкретной проблемы, в том числе при создании информационного продукта.

Принимать цель совместной информационной деятельности по сбору, обработке, передаче, формализации информации.

Коллективно строить действия по ее достижению: распределять роли, договариваться, обсуждать процесс и результат совместной работы.

Выполнять свою часть работы с информацией или информационным продуктом, достигая качественного результата по своему направлению и координируя свои действия с другими членами команды.

Оценивать качество своего вклада в общий информационный продукт по критериям, самостоятельно сформулированным участниками взаимодействия.

Формирование универсальных учебных регулятивных действий.

Удерживать цель деятельности.

Планировать выполнение учебной задачи, выбирать и аргументировать способ деятельности.

Корректировать деятельность с учетом возникших трудностей, ошибок, новых данных или информации. Анализировать и оценивать собственную

работу: меру собственной самостоятельности, затруднения, дефицита, ошибки и другое.

2.4. Естественнонаучные предметы.

Формирование универсальных учебных познавательных действий в части базовых логических действий.

Выдвигать гипотезы, объясняющие простые явления, например, почему останавливается движущееся по горизонтальной поверхности тело; почему в жаркую погоду в светлой одежде прохладнее, чем в темной.

Строить простейшие модели физических явлений (в виде рисунков или схем), например: падение предмета; отражение света от зеркальной поверхности.

Прогнозировать свойства веществ на основе общих химических свойств изученных классов (групп) веществ, к которым они относятся.

Объяснять общности происхождения и эволюции систематических групп растений на примере сопоставления биологических растительных объектов.

Формирование универсальных учебных познавательных действий в части базовых исследовательских действий.

Исследование явления теплообмена при смешивании холодной и горячей воды.

Исследование процесса испарения различных жидкостей.

Планирование и осуществление на практике химических экспериментов, проведение наблюдений, получение выводов по результатам эксперимента: обнаружение сульфат-ионов, взаимодействие разбавленной серной кислоты с цинком.

Формирование универсальных учебных познавательных действий в части работы с информацией.

Анализировать оригинальный текст, посвященный использованию звука (или ультразвука) в технике (эхолокация, ультразвук в медицине и другие).

Выполнять задания по тексту (смысловое чтение).

Использование при выполнении учебных заданий и в процессе исследовательской деятельности научно-популярную литературу химического содержания, справочные материалы, ресурсы Интернета. Анализировать современные источники о вакцинах и вакцинировании. Обсуждать роли вакцин и лечебных сывороток для сохранения здоровья человека.

Формирование универсальных учебных коммуникативных действий.

Сопоставлять свои суждения с суждениями других участников дискуссии, при выявлении различий и сходства позиций по отношению к обсуждаемой естественнонаучной проблеме.

Выражать свою точку зрения на решение естественнонаучной задачи в устных и письменных текстах.

Публично представлять результаты выполненного естественнонаучного исследования или проекта, физического или химического опыта, биологического наблюдения.

Определять и принимать цель совместной деятельности по решению естественнонаучной проблемы, организация действий по ее достижению: обсуждение процесса и результатов совместной работы; обобщение мнений нескольких человек.

Координировать свои действия с другими членами команды при решении задачи, выполнении естественнонаучного исследования или проекта.

Оценивать свой вклад в решение естественнонаучной проблемы по критериям, самостоятельно сформулированным участниками команды.

Формирование универсальных учебных регулятивных действий.

Выявление проблем в жизненных и учебных ситуациях, требующих для решения проявлений естественнонаучной грамотности.

Анализ и выбор различных подходов к принятию решений в ситуациях, требующих естественнонаучной грамотности и знакомства с современными

технологиями (индивидуальное, принятие решения в группе, принятие решений группой).

Самостоятельное составление алгоритмов решения естественнонаучной задачи или плана естественнонаучного исследования с учетом собственных возможностей.

Выработка оценки ситуации, возникшей при решении естественнонаучной задачи, и при выдвижении плана изменения ситуации в случае необходимости.

Объяснение причин достижения (недостижения) результатов деятельности по решению естественнонаучной задачи, выполнении естественно-научного исследования.

Оценка соответствия результата решения естественнонаучной проблемы поставленным целям и условиям.

Готовность ставить себя на место другого человека в ходе спора или дискуссии по естественнонаучной проблеме, интерпретации результатов естественнонаучного исследования; готовность понимать мотивы, намерения и логику другого.

2.5. Общественно-научные предметы.

Формирование универсальных учебных познавательных действий в части базовых логических действий.

Систематизировать, классифицировать и обобщать исторические факты.

Составлять синхронистические и систематические таблицы.

Выявлять и характеризовать существенные признаки исторических явлений, процессов.

Сравнивать исторические явления, процессы (политическое устройство государств, социально-экономические отношения, пути модернизации и другие) по горизонтали (существовавшие синхронно в разных сообществах) и в динамике («было – стало») по заданным или самостоятельно определенным основаниям.

Использовать понятия и категории современного исторического знания (эпоха, цивилизация, исторический источник, исторический факт, историзм и другие).

Выявлять причины и следствия исторических событий и процессов.

Осуществлять по самостоятельно составленному плану учебный исследовательский проект по истории (например, по истории своего родного края, населенного пункта), привлекая материалы музеев, библиотек, СМИ.

Соотносить результаты своего исследования с уже имеющимися данными, оценивать их значимость.

Классифицировать (выделять основания, заполнять составлять схему, таблицу) виды деятельности человека: виды юридической ответственности по отраслям права, механизмы государственного регулирования экономики: современные государства по форме правления, государственно-территориальному устройству, типы политических партий, общественно-политических организаций.

Сравнивать формы политического участия (выборы и референдум), проступок и преступление, дееспособность малолетних в возрасте от 6 до 14 лет и несовершеннолетних в возрасте от 14 до 18 лет, мораль и право.

Определять конструктивные модели поведения в конфликтной ситуации, находить конструктивное разрешение конфликта.

Преобразовывать статистическую и визуальную информацию о достижениях России в текст.

Вносить коррективы в моделируемую экономическую деятельность на основе изменившихся ситуаций.

Использовать полученные знания для публичного представления результатов своей деятельности в сфере духовной культуры.

Выступать с сообщениями в соответствии с особенностями аудитории и регламентом.

Устанавливать и объяснять взаимосвязи между правами человека и гражданина и обязанностями граждан.

Объяснять причины смены дня и ночи и времен года.

Устанавливать эмпирические зависимости между продолжительностью дня и географической широтой местности, между высотой Солнца над горизонтом и географической широтой местности на основе анализа данных наблюдений.

Классифицировать формы рельефа суши по высоте и по внешнему облику.

Классифицировать острова по происхождению.

Формулировать оценочные суждения о последствиях изменений компонентов природы в результате деятельности человека с использованием разных источников географической информации.

Самостоятельно составлять план решения учебной географической задачи.

Формирование универсальных учебных познавательных действий в части базовых исследовательских действий.

Проводить измерения температуры воздуха, атмосферного давления, скорости и направления ветра с использованием аналоговых и (или) цифровых приборов (термометр, барометр, анемометр, флюгер) и представлять результаты наблюдений в табличной и (или) графической форме.

Формулировать вопросы, поиск ответов на которые необходим для прогнозирования изменения численности населения Российской Федерации в будущем.

Представлять результаты фенологических наблюдений и наблюдений за погодой в различной форме (табличной, графической, географического описания).

Проводить по самостоятельно составленному плану небольшое исследование роли традиций в обществе.

Исследовать несложные практические ситуации, связанные с использованием различных способов повышения эффективности производства.

Формирование универсальных учебных познавательных действий в части работы с информацией.

Проводить поиск необходимой исторической информации в учебной и научной литературе, аутентичных источниках (материальных, письменных, визуальных), публицистике и другие в соответствии с предложенной познавательной задачей.

Анализировать и интерпретировать историческую информацию, применяя приемы критики источника, высказывать суждение о его информационных особенностях и ценности (по заданным или самостоятельно определяемым критериям).

Сравнивать данные разных источников исторической информации, выявлять их сходство и различия, в том числе, связанные со степенью информированности и позицией авторов.

Выбирать оптимальную форму представления результатов самостоятельной работы с исторической информацией (сообщение, эссе, презентация, учебный проект и другие).

Проводить поиск необходимой исторической информации в учебной и научной литературе, аутентичных источниках (материальных, письменных, визуальных), публицистике и другие в соответствии с предложенной познавательной задачей.

Анализировать и интерпретировать историческую информацию, применяя приемы критики источника, высказывать суждение о его информационных особенностях и ценности (по заданным или самостоятельно определяемым критериям).

Выбирать источники географической информации (картографические, статистические, текстовые, видео- и фотоизображения, компьютерные базы данных), необходимые для изучения особенностей хозяйства России.

Находить, извлекать и использовать информацию, характеризующую отраслевую, функциональную и территориальную структуру хозяйства России, выделять географическую информацию, которая является противоречивой или может быть недостоверной.

Определять информацию, недостающую для решения той или иной задачи.

Извлекать информацию о правах и обязанностях обучающегося из разных адаптированных источников (в том числе учебных материалов): заполнять таблицу и составлять план.

Анализировать и обобщать текстовую и статистическую информацию об отклоняющемся поведении, его причинах и негативных последствиях из адаптированных источников (в том числе учебных материалов) и публикаций СМИ.

Представлять информацию в виде кратких выводов и обобщений.

Осуществлять поиск информации о роли непрерывного образования в современном обществе в разных источниках информации: сопоставлять и обобщать информацию, представленную в разных формах (описательную, графическую, аудиовизуальную).

Формирование универсальных учебных коммуникативных действий.

Определять характер отношений между людьми в различных исторических и современных ситуациях, событиях.

Раскрывать значение совместной деятельности, сотрудничества людей в разных сферах в различные исторические эпохи. Принимать участие в обсуждении открытых (в том числе дискуссионных) вопросов истории, высказывая и аргументируя свои суждения.

Осуществлять презентацию выполненной самостоятельной работы по истории, проявляя способность к диалогу с аудиторией.

Оценивать собственные поступки и поведение других людей с точки зрения их соответствия правовым и нравственным нормам.

Анализировать причины социальных и межличностных конфликтов, моделировать варианты выхода из конфликтной ситуации.

Выражать свою точку зрения, участвовать в дискуссии.

Осуществлять совместную деятельность, включая взаимодействие с людьми другой культуры, национальной и религиозной принадлежности на основе гуманистических ценностей, взаимопонимания между людьми разных культур с точки зрения их соответствия духовным традициям общества.

Сравнивать результаты выполнения учебного географического проекта с исходной задачей и оценивать вклад каждого члена команды в достижение результатов, разделять сферу ответственности.

Планировать организацию совместной работы при выполнении учебного проекта о повышении уровня Мирового океана в связи с глобальными изменениями климата.

При выполнении практической работы «Определение, сравнение темпов изменения численности населения отдельных регионов мира по статистическим материалам» обмениваться с партнером важной информацией, участвовать в обсуждении.

Сравнивать результаты выполнения учебного географического проекта с исходной задачей и вклад каждого члена команды в достижение результатов.

Разделять сферу ответственности.

Формирование универсальных учебных регулятивных действий.

Раскрывать смысл и значение целенаправленной деятельности людей в истории – на уровне отдельно взятых личностей (правителей, общественных деятелей, ученых, деятелей культуры и другие) и общества в целом (при

характеристике целей и задач социальных движений, реформ и революций и другого).

Определять способ решения поисковых, исследовательских, творческих задач по истории (включая использование на разных этапах обучения сначала предложенных, а затем самостоятельно определяемых плана и источников информации).

Осуществлять самоконтроль и рефлексию применительно к результатам своей учебной деятельности, соотнося их с исторической информацией, содержащейся в учебной и исторической литературе.

Самостоятельно составлять алгоритм решения географических задач и выбирать способ их решения с учетом имеющихся ресурсов и собственных возможностей, аргументировать предлагаемые варианты решений.

3. Особенности реализации основных направлений и форм учебно-исследовательской и проектной деятельности в рамках урочной и внеурочной деятельности.

Одним из важнейших путей формирования УУД на уровне основного общего образования является включение обучающихся в учебно-исследовательскую и проектную деятельность (далее – УИПД), которая должна быть организована во всех видах образовательных организаций при получении основного общего образования на основе программы формирования УУД, разработанной в каждой организации.

Организация УИПД призвана обеспечивать формирование у обучающихся опыта применения УУД в жизненных ситуациях, навыков учебного сотрудничества и социального взаимодействия со сверстниками, обучающимися младшего и старшего возраста, взрослыми.

УИПД обучающихся должна быть сориентирована на формирование и развитие у обучающихся научного способа мышления, устойчивого познавательного интереса, готовности к постоянному саморазвитию и

самообразованию, способности к проявлению самостоятельности и творчества при решении личностно и социально значимых проблем.

УИПД может осуществляться обучающимися индивидуально и коллективно (в составе малых групп, класса).

Результаты учебных исследований и проектов, реализуемых обучающимися в рамках урочной и внеурочной деятельности, являются важнейшими показателями уровня сформированности у обучающихся комплекса познавательных, коммуникативных и регулятивных учебных действий, исследовательских и проектных компетенций, предметных и междисциплинарных знаний. В ходе оценивания учебно-исследовательской и проектной деятельности универсальные учебные действия оцениваются на протяжении всего процесса их формирования.

Материально-техническое оснащение образовательного процесса должно обеспечивать возможность включения всех обучающихся в УИПД.

С учетом вероятности возникновения особых условий организации образовательного процесса (сложные погодные условия и эпидемиологическая обстановка; удаленность образовательной организации от места проживания обучающихся; возникшие у обучающегося проблемы со здоровьем; выбор обучающимся индивидуальной траектории или заочной формы обучения) УИПД может быть реализована в дистанционном формате.

Особенность учебно-исследовательской деятельности (далее – УИД) состоит в том, что она нацелена на решение обучающимися познавательной проблемы, носит теоретический характер, ориентирована на получение обучающимися субъективно нового знания (ранее неизвестного или мало известного), на организацию его теоретической опытно-экспериментальной проверки.

Исследовательские задачи (особый вид педагогической установки) ориентированы:

на формирование и развитие у обучающихся навыков поиска ответов на проблемные вопросы, предполагающие не использование имеющихся у обучающихся знаний, а получение новых посредством размышлений, рассуждений, предположений, экспериментирования;

на овладение обучающимися основными научно-исследовательскими умениями (умения формулировать гипотезу и прогноз, планировать и осуществлять анализ, опыт и эксперимент, проводить обобщения и формулировать выводы на основе анализа полученных данных).

Ценность учебно-исследовательской работы определяется возможностью обучающихся посмотреть на различные проблемы с позиции ученых, занимающихся научным исследованием.

Осуществление УИД обучающимися включает в себя ряд этапов:

обоснование актуальности исследования;

планирование (проектирование) исследовательских работ (выдвижение гипотезы, постановка цели и задач), выбор необходимых средств (инструментария);

собственное проведение исследования с обязательным поэтапным контролем и коррекцией результатов работ, проверка гипотезы;

описание процесса исследования, оформление результатов учебно-исследовательской деятельности в виде конечного продукта;

представление результатов исследования, где в любое исследование может быть включена прикладная составляющая в виде предложений и рекомендаций относительно того, как полученные в ходе исследования новые знания могут быть применены на практике.

Особенность организации УИД обучающихся в рамках урочной деятельности связана с тем, что учебное время, которое может быть специально выделено на осуществление полноценной исследовательской работы в классе и в рамках выполнения домашних заданий, крайне ограничено

и ориентировано в первую очередь на реализацию задач предметного обучения.

При организации УИД обучающихся в урочное время целесообразно ориентироваться на реализацию двух основных направлений исследований:

предметные учебные исследования;

междисциплинарные учебные исследования.

В отличие от предметных учебных исследований, нацеленных на решение задач связанных с освоением содержания одного учебного предмета, междисциплинарные учебные исследования ориентированы на интеграцию различных областей знания об окружающем мире, изучаемых на нескольких учебных предметах.

УИД в рамках урочной деятельности выполняется обучающимся самостоятельно под руководством учителя по выбранной теме в рамках одного или нескольких изучаемых учебных предметов (курсов) в любой избранной области учебной деятельности в индивидуальном и групповом форматах.

Формы организации исследовательской деятельности обучающихся могут быть следующие:

урок-исследование;

урок с использованием интерактивной беседы в исследовательском ключе;

урок-эксперимент, позволяющий освоить элементы исследовательской деятельности (планирование и проведение эксперимента, обработка и анализ его результатов);

урок-консультация;

мини-исследование в рамках домашнего задания.

В связи с недостаточностью времени на проведение развернутого полноценного исследования на уроке наиболее целесообразным с методической точки зрения и оптимальным с точки зрения временных затрат является использование:

учебных исследовательских задач, предполагающих деятельность обучающихся в проблемной ситуации, поставленной перед ними учителем в рамках следующих теоретических вопросов:

Как (в каком направлении)... в какой степени... изменилось... ?

Как (каким образом)... в какой степени повлияло... на... ?

Какой (в чем проявилась)... насколько важной... была роль... ?

Каково (в чем проявилось)... как можно оценить... значение... ?

Что произойдет... как изменится..., если... ?

мини-исследований, организуемых педагогом в течение одного или 2 уроков («сдвоенный урок») и ориентирующих обучающихся на поиск ответов на один или несколько проблемных вопросов.

Основными формами представления итогов учебных исследований являются:

доклад, реферат;

статьи, обзоры, отчеты и заключения по итогам исследований по различным предметным областям.

Особенности организации УИД в рамках внеурочной деятельности.

Особенности организации УИД в рамках внеурочной деятельности.

Особенность УИД обучающихся в рамках внеурочной деятельности связана с тем, что в данном случае имеется достаточно времени на организацию и проведение развернутого и полноценного исследования.

С учетом этого при организации УИД обучающихся во внеурочное время целесообразно ориентироваться на реализацию нескольких направлений учебных исследований, основными являются:

социально-гуманитарное;

филологическое;

естественнонаучное;

информационно-технологическое;

междисциплинарное.

Основными формами организации УИД во внеурочное время являются:

конференция, семинар, дискуссия, диспут;

брифинг, интервью, телемост;

исследовательская практика, образовательные экспедиции, походы, поездки, экскурсии;

научно-исследовательское общество обучающихся.

Для представления итогов УИД во внеурочное время наиболее целесообразно использование следующих форм предъявления результатов:

письменная исследовательская работа (эссе, доклад, реферат);

статьи, обзоры, отчеты и заключения по итогам исследований, проводимых в рамках исследовательских экспедиций, обработки архивов, исследований по различным предметным областям.

При оценивании результатов УИД следует ориентироваться на то, что основными критериями учебного исследования является то, насколько доказательно и корректно решена поставленная проблема, насколько полно и последовательно достигнуты сформулированные цель, задачи, гипотеза.

Оценка результатов УИД должна учитывать то, насколько обучающимся в рамках проведения исследования удалось продемонстрировать базовые исследовательские действия:

использовать вопросы как исследовательский инструмент познания;

формулировать вопросы, фиксирующие разрыв между реальным и желательным состоянием ситуации, объекта, самостоятельно устанавливать искомое и данное;

формировать гипотезу об истинности собственных суждений и суждений других, аргументировать свою позицию, мнение;

проводить по самостоятельно составленному плану опыт, несложный эксперимент, небольшое исследование;

оценивать на применимость и достоверность информацию, полученную в ходе исследования (эксперимента);

самостоятельно формулировать обобщения и выводы по результатам проведенного наблюдения, опыта, исследования, владеть инструментами оценки достоверности полученных выводов и обобщений;

прогнозировать возможное дальнейшее развитие процессов, событий и их последствия в аналогичных или сходных ситуациях, выдвигать предположения об их развитии в новых условиях и контекстах.

Особенность проектной деятельности (далее – ПД) заключается в том, что она нацелена на получение конкретного результата (далее – продукта), с учетом заранее заданных требований и запланированных ресурсов. ПД имеет прикладной характер и ориентирована на поиск, нахождение обучающимися практического средства (инструмента) для решения жизненной, социально-значимой или познавательной проблемы.

Проектные задачи отличаются от исследовательских иной логикой решения, а также тем, что нацелены на формирование и развитие у обучающихся умений:

определять оптимальный путь решения проблемного вопроса, прогнозировать проектный результат и оформлять его в виде реального «продукта»;

максимально использовать для создания проектного «продукта» имеющиеся знания и освоенные способы действия, а при их недостаточности – производить поиск и отбор необходимых знаний и методов (причем не только научных). Проектная работа должна ответить на вопрос «Что необходимо сопроводить (сконструировать, смоделировать, изготовить и другие действия), чтобы решить реально существующую или потенциально значимую проблему?».

Осуществление ПД обучающимися включает в себя ряд этапов:

анализ и формулирование проблемы;

формулирование темы проекта;

постановка цели и задач проекта;

составление плана работы;
сбор информации (исследование);
выполнение технологического этапа;
подготовка и защита проекта;
рефлексия, анализ результатов выполнения проекта, оценка качества выполнения.

При организации ПД необходимо учитывать, что в любом проекте должна присутствовать исследовательская составляющая, в связи с чем обучающиеся должны быть сориентированы на то, что, прежде чем создать требуемое для решения проблемы новое практическое средство, им сначала предстоит найти основания для доказательства актуальности, действенности и эффективности продукта.

Особенности организации проектной деятельности обучающихся в рамках урочной деятельности так же, как и при организации учебных исследований, связаны с тем, что учебное время ограничено и не может быть направлено на осуществление полноценной проектной работы в классе и в рамках выполнения домашних заданий.

С учетом этого при организации ПД обучающихся в урочное время целесообразно ориентироваться на реализацию двух основных направлений проектирования:

предметные проекты;
метапредметные проекты.

В отличие от предметных проектов, нацеленных на решение задач предметного обучения, метапредметные проекты могут быть сориентированы на решение прикладных проблем, связанных с задачами жизненно-практического, социального характера и выходящих за рамки содержания предметного обучения.

Формы организации ПД обучающихся могут быть следующие:
монопроект (использование содержания одного предмета);

межпредметный проект (использование интегрированного знания и способов учебной деятельности различных предметов);

метапроект (использование областей знания и методов деятельности, выходящих за рамки предметного обучения).

В связи с недостаточностью времени на реализацию полноценного проекта на уроке, наиболее целесообразным с методической точки зрения и оптимальным с точки зрения временных затрат является использование на уроках учебных задач, нацеливающих обучающихся на решение следующих практико-ориентированных проблем:

Какое средство поможет в решении проблемы... (опишите, объясните)?

Каким должно быть средство для решения проблемы... (опишите, смоделируйте)?

Как спроводить средство для решения проблемы (дайте инструкцию)?

Как выглядело... (опишите, реконструируйте)?

Как будет выглядеть... (опишите, спрогнозируйте)?

Основными формами представления итогов ПД являются:

материальный объект, макет, конструкторское изделие;

отчетные материалы по проекту (тексты, мультимедийные продукты).

Особенности организации ПД обучающихся в рамках внеурочной деятельности так же, как и при организации учебных исследований, связаны с тем, что имеющееся время предоставляет большие возможности для организации, подготовки и реализации развернутого и полноценного учебного проекта.

С учетом этого при организации ПД обучающихся во внеурочное время целесообразно ориентироваться на реализацию следующих направлений учебного проектирования:

гуманитарное;

естественнонаучное;

социально-ориентированное;

инженерно-техническое;
художественно-творческое;
спортивно-оздоровительное;
туристско-краеведческое.

В качестве основных форм организации ПД могут быть использованы:

творческие мастерские;
экспериментальные лаборатории;
конструкторское бюро;
проектные недели;
практикумы.

Формами представления итогов ПД во внеурочное время являются:

материальный продукт (объект, макет, конструкторское изделие и другие);

медийный продукт (плакат, газета, журнал, рекламная продукция, фильм и другие);

публичное мероприятие (образовательное событие, социальное мероприятие (акция), театральная постановка и другие);

отчетные материалы по проекту (тексты, мультимедийные продукты).

При оценивании результатов ПД следует ориентироваться на то, что основными критериями учебного проекта является то, насколько практичен полученный результат, то есть насколько эффективно этот результат (техническое устройство, программный продукт, инженерная конструкция и другие) помогает решить заявленную проблему.

Оценка результатов УИД должна учитывать то, насколько обучающимся в рамках проведения исследования удалось продемонстрировать базовые проектные действия:

понимание проблемы, связанных с ней цели и задач;
умение определить оптимальный путь решения проблемы;
умение планировать и работать по плану;

умение реализовать проектный замысел и оформить его в виде реального «продукта»;

умение осуществлять самооценку деятельности и результата, взаимооценку деятельности в группе.

В процессе публичной презентации результатов проекта оценивается:

качество защиты проекта (четкость и ясность изложения задачи; убедительность рассуждений; последовательность в аргументации; логичность и оригинальность);

качество наглядного представления проекта (использование рисунков, схем, графиков, моделей и других средств наглядной презентации);

качество письменного текста (соответствие плану, оформление работы, грамотность изложения);

уровень коммуникативных умений (умение отвечать на поставленные вопросы, аргументировать и отстаивать собственную точку зрения, участвовать в дискуссии).

3. Организационный раздел.

Формы взаимодействия участников образовательного процесса при создании и реализации программы формирования УУД.

С целью разработки и реализации программы формирования УУД в МАОУ «СОШ № 137 г.Челябинска» создана рабочая группа, реализующая свою деятельность по следующим направлениям:

разработка плана координации деятельности учителей-предметников, направленной на формирование УУД на основе ФООП и ФРП, выделение общих для всех предметов планируемых результатов в овладении познавательными, коммуникативными, регулятивными учебными действиями; определение образовательной предметности, которая может быть положена в основу работы по развитию УУД;

определение способов межпредметной интеграции, обеспечивающей достижение данных результатов (междисциплинарный модуль, интегративные уроки и другое);

определение этапов и форм постепенного усложнения деятельности обучающихся по овладению УУД;

разработка общего алгоритма (технологической схемы) урока, имеющего два целевых фокуса (предметный и метапредметный);

разработка основных подходов к конструированию задач на применение УУД;

конкретизация основных подходов к организации учебно-исследовательской и проектной деятельности обучающихся в рамках урочной и внеурочной деятельности;

разработка основных подходов к организации учебной деятельности по формированию и развитию ИКТ-компетенций;

разработка комплекса мер по организации системы оценки деятельности образовательной организации по формированию и развитию УУД у обучающихся;

разработка методики и инструментария мониторинга успешности освоения и применения обучающимися УУД;

организация и проведение серии семинаров с учителями, работающими на уровне начального общего образования, в целях реализации принципа преемственности в плане развития УУД;

организация и проведение систематических консультаций с педагогами-предметниками по проблемам, связанным с развитием УУД в образовательном процессе;

организация и проведение систематических консультаций с учителями-предметниками по проблемам, связанным с развитием УУД в образовательном процессе;

организация и проведение методических семинаров с учителями-предметниками и педагогами-психологами по анализу и способам минимизации рисков развития УУД у обучающихся;

организация разъяснительной (просветительской работы) с родителями (законными представителями) по проблемам развития УУД у обучающихся;

организация отражения аналитических материалов о результатах работы по формированию УУД у обучающихся на сайте МАОУ «СОШ № 137 г. Челябинска».

Рабочей группой реализуется несколько этапов с соблюдением необходимых процедур контроля, коррекции и согласования (конкретные процедуры разрабатываются рабочей группой и утверждаются руководителем).

На подготовительном этапе команда МАОУ «СОШ № 137 г. Челябинска» проводит следующие аналитические работы:

рассматривать, какие рекомендательные, теоретические, методические материалы могут быть использованы для наиболее эффективного выполнения задач программы формирования УУД;

определять состав детей с особыми образовательными потребностями, в том числе лиц, проявивших выдающиеся способности, детей с ОВЗ, а также возможности построения их индивидуальных образовательных траекторий;

анализировать результаты обучающихся по линии развития УУД на предыдущем уровне;

анализировать и обсуждать опыт применения успешных практик, в том числе с использованием информационных ресурсов МАОУ «СОШ № 137 г. Челябинска».

На основном этапе проводится работа по разработке общей стратегии развития УУД, организации и механизма реализации задач программы, могут быть описаны специальные требования к условиям реализации программы развития УУД.

На заключительном этапе проводится обсуждение хода реализации программы на методических семинарах (возможно, с привлечением внешних консультантов из других образовательных, научных, социальных организаций).

В целях соотнесения формирования метапредметных результатов с рабочими программами по учебным предметам МАОУ «СОШ № 137 г.Челябинска» на регулярной основе проводила методические советы для определения, как с учетом используемой базы образовательных технологий, так и методик, возможности обеспечения формирования УУД, аккумулируя потенциал разных специалистов-предметников.

2.3. Программа воспитания

Рабочая программа воспитания (далее – Программа воспитания) основывается на единстве и преемственности образовательного процесса всех уровней общего образования.

Программа воспитания предназначена для планирования и организации системной воспитательной деятельности в МАОУ «СОШ № 137 г.Челябинска»;

разрабатывается и утверждается с участием коллегиальных органов управления образовательной организацией, в том числе советов обучающихся, советов родителей (законных представителей);

реализуется в единстве урочной и внеурочной деятельности, осуществляемой совместно с семьей и другими участниками образовательных отношений, социальными институтами воспитания;

предусматривает приобщение обучающихся к российским традиционным духовным ценностям, включая ценности своей этнической группы, правилам и нормам поведения, принятым в российском обществе на основе российских базовых конституционных норм и ценностей;

предусматривает историческое просвещение, формирование российской

культурной и гражданской идентичности обучающихся.

Программа воспитания включает три раздела: целевой, содержательный, организационный.

1. Целевой раздел

Содержание воспитания обучающихся в МАОУ «СОШ № 137 г. Челябинска» определяется содержанием российских базовых (гражданских, национальных) норм и ценностей, которые закреплены в Конституции Российской Федерации. Эти ценности и нормы определяют инвариантное содержание воспитания обучающихся. Вариативный компонент содержания воспитания обучающихся включает духовно-нравственные ценности культуры, традиционных религий народов России.

Воспитательная деятельность в МАОУ «СОШ № 137 г. Челябинска» планируется и осуществляется в соответствии с приоритетами государственной политики в сфере воспитания. Приоритетной задачей Российской Федерации в сфере воспитания детей является развитие высоконравственной личности, разделяющей российские традиционные духовные ценности, обладающей актуальными знаниями и умениями, способной реализовать свой потенциал в условиях современного общества, готовой к мирному созиданию и защите Родины.

1.1. Цель и задачи воспитания обучающихся

Цель воспитания обучающихся в МАОУ «СОШ № 137 г. Челябинска»:
развитие личности, создание условий для самоопределения и социализации на основе социокультурных, духовно-нравственных ценностей и принятых в российском обществе правил и норм поведения в интересах человека, семьи, общества и государства;

формирование у обучающихся чувства патриотизма, гражданственности, уважения к памяти защитников Отечества и подвигам Героев Отечества, закону и правопорядку, человеку труда и старшему поколению, взаимного уважения, бережного отношения к культурному

наследию и традициям многонационального народа Российской Федерации, природе и окружающей среде.

Задачи воспитания обучающихся в МАОУ «СОШ № 137 г.Челябинска»:
усвоение обучающимися знаний норм, духовно-нравственных ценностей, традиций, которые выработало российское общество (социально значимых знаний);

формирование и развитие личностных отношений к этим нормам, ценностям, традициям (их освоение, принятие);

приобретение соответствующего этим нормам, ценностям, традициям социокультурного опыта поведения, общения, межличностных социальных отношений, применения полученных знаний;

достижение личностных результатов освоения общеобразовательных программ в соответствии с ФГОС ООО.

Личностные результаты освоения обучающимися образовательных программ включают:

осознание российской гражданской идентичности;

сформированность ценностей самостоятельности и инициативы;

готовность обучающихся к саморазвитию, самостоятельности и личностному самоопределению;

наличие мотивации к целенаправленной социально значимой деятельности;

сформированность внутренней позиции личности как особого ценностного отношения к себе, окружающим людям и жизни в целом.

1.2. Направления воспитания

Воспитательная деятельность в МАОУ «СОШ № 137 г.Челябинска» планируется и осуществляется на основе аксиологического, антропологического, культурно-исторического, системно-деятельностного, личностно-ориентированного подходов и с учётом принципов воспитания: гуманистической направленности воспитания, совместной деятельности детей

и взрослых, следования нравственному примеру, безопасной жизнедеятельности, инклюзивности, возрастосообразности.

Программа воспитания реализуется в единстве учебной и воспитательной деятельности образовательной организации по основным направлениям воспитания в соответствии с ФГОС ООО и отражает готовность обучающихся руководствоваться ценностями и приобретать первоначальный опыт деятельности на их основе, в том числе в части:

гражданского воспитания, способствующего формированию российской гражданской идентичности, принадлежности к общности граждан Российской Федерации, к народу России как источнику власти в Российском государстве и субъекту тысячелетней российской государственности, уважения к правам, свободам и обязанностям гражданина России, правовой и политической культуры;

патриотического воспитания, основанного на воспитании любви к родному краю, Родине, своему народу, уважения к другим народам России; историческое просвещение, формирование российского национального исторического сознания, российской культурной идентичности;

духовно-нравственного воспитания на основе духовно-нравственной культуры народов России, традиционных религий народов России, формирование традиционных российских семейных ценностей; воспитание честности, доброты, милосердия, справедливости, дружелюбия и взаимопомощи, уважения к старшим, к памяти предков;

эстетического воспитания, способствующего формированию эстетической культуры на основе российских традиционных духовных ценностей, приобщение к лучшим образцам отечественного и мирового искусства;

физического воспитания, ориентированного на формирование культуры здорового образа жизни и эмоционального благополучия – развитие физических способностей с учётом возможностей и состояния здоровья,

навыков безопасного поведения в природной и социальной среде, чрезвычайных ситуациях;

трудового воспитания, основанного на воспитании уважения к труду, трудящимся, результатам труда (своего и других людей), ориентации на трудовую деятельность, получение профессии, личностное самовыражение в продуктивном, нравственно достойном труде в российском обществе, достижение выдающихся результатов в профессиональной деятельности;

экологического воспитания, способствующего формированию экологической культуры, ответственного, бережного отношения к природе, окружающей среде на основе российских традиционных духовных ценностей, навыков охраны, защиты, восстановления природы, окружающей среды;

ценности научного познания, ориентированного на воспитание стремления к познанию себя и других людей, природы и общества, к получению знаний, качественного образования с учётом личностных интересов и общественных потребностей.

1.3. Целевые ориентиры результатов воспитания.

Требования к личностным результатам освоения обучающимися ООП ООО установлены ФГОС ООО.

На основании этих требований в данном разделе представлены целевые ориентиры результатов в воспитании, развитии личности обучающихся, на достижение которых направлена деятельность педагогического коллектива для выполнения требований ФГОС ООО.

Целевые ориентиры определены в соответствии с инвариантным содержанием воспитания обучающихся на основе российских базовых (гражданских, конституциональных) ценностей, обеспечивают единство воспитания, воспитательного пространства.

Целевые ориентиры результатов воспитания на уровне основного общего образования.

Гражданское воспитание:

знающий и принимающий свою российскую гражданскую принадлежность (идентичность) в поликультурном, многонациональном и многоконфессиональном российском обществе, в мировом сообществе;

понимающий сопричастность к прошлому, настоящему и будущему народа России, тысячелетней истории российской государственности на основе исторического просвещения, российского национального исторического сознания;

проявляющий уважение к государственным символам России, праздникам;

проявляющий готовность к выполнению обязанностей гражданина России, реализации своих гражданских прав и свобод при уважении прав и свобод, законных интересов других людей;

выражающий неприятие любой дискриминации граждан, проявлений экстремизма, терроризма, коррупции в обществе;

принимающий участие в жизни класса, общеобразовательной организации, в том числе самоуправления, ориентированный на участие в социально значимой деятельности.

Патриотическое воспитание:

сознающий свою национальную, этническую принадлежность, любящий свой народ, его традиции, культуру;

проявляющий уважение к историческому и культурному наследию своего и других народов России, символам, праздникам, памятникам, традициям народов, проживающих в родной стране;

проявляющий интерес к познанию родного языка, истории и культуры своего края, своего народа, других народов России;

знающий и уважающий достижения нашей Родины — России в науке, искусстве, спорте, технологиях, боевые подвиги и трудовые достижения, героев и защитников Отечества в прошлом и современности;

принимающий участие в мероприятиях патриотической направленности.

Духовно-нравственное воспитание:

знающий и уважающий духовно-нравственную культуру своего народа, ориентированный на духовные ценности и нравственные нормы народов России, российского общества в ситуациях нравственного выбора (с учётом национальной, религиозной принадлежности);

выражающий готовность оценивать своё поведение и поступки, поведение и поступки других людей с позиций традиционных российских духовно-нравственных ценностей и норм с учётом осознания последствий поступков;

выражающий неприятие антигуманных и асоциальных поступков, поведения, противоречащих традиционным в России духовно-нравственным нормам и ценностям;

сознающий соотношение свободы и ответственности личности в условиях индивидуального и общественного пространства, значение и ценность межнационального, межрелигиозного согласия людей, народов в России, умеющий общаться с людьми разных народов, вероисповеданий;

проявляющий уважение к старшим, к российским традиционным семейным ценностям, институту брака как союзу мужчины и женщины для создания семьи, рождения и воспитания детей;

проявляющий интерес к чтению, к родному языку, русскому языку и литературе как части духовной культуры своего народа, российского общества.

Эстетическое воспитание:

выражающий понимание ценности отечественного и мирового искусства, народных традиций и народного творчества в искусстве;

проявляющий эмоционально-чувственную восприимчивость к разным видам искусства, традициям и творчеству своего и других народов, понимание их влияния на поведение людей;

сознающий роль художественной культуры как средства коммуникации и самовыражения в современном обществе, значение нравственных норм, ценностей, традиций в искусстве;

ориентированный на самовыражение в разных видах искусства, в художественном творчестве.

Физическое воспитание, формирование культуры здоровья и эмоционального благополучия:

понимающий ценность жизни, здоровья и безопасности, значение личных усилий в сохранении здоровья, знающий и соблюдающий правила безопасности, безопасного поведения, в том числе в информационной среде;

выражающий установку на здоровый образ жизни (здоровое питание, соблюдение гигиенических правил, сбалансированный режим занятий и отдыха, регулярную физическую активность);

проявляющий неприятие вредных привычек (курения, употребления алкоголя, наркотиков, игровой и иных форм зависимостей), понимание их последствий, вреда для физического и психического здоровья;

умеющий осознавать физическое и эмоциональное состояние (свое и других людей), стремящийся управлять собственным эмоциональным состоянием;

способный адаптироваться к меняющимся социальным, информационным и природным условиям, стрессовым ситуациям.

Трудовое воспитание:

уважающий труд, результаты своего труда, труда других людей;

проявляющий интерес к практическому изучению профессий и труда различного рода, в том числе на основе применения предметных знаний;

сознающий важность трудолюбия, обучения труду, накопления навыков трудовой деятельности на протяжении жизни для успешной профессиональной самореализации в российском обществе;

участвующий в решении практических трудовых дел, задач (в семье, общеобразовательной организации, своей местности) технологической и социальной направленности, способный инициировать, планировать и самостоятельно выполнять такого рода деятельность;

выражающий готовность к осознанному выбору и построению индивидуальной траектории образования и жизненных планов с учётом личных и общественных интересов, потребностей.

Экологическое воспитание:

понимающий значение и глобальный характер экологических проблем, путей их решения, значение экологической культуры человека, общества;

сознающий свою ответственность как гражданина и потребителя в условиях взаимосвязи природной, технологической и социальной сред;

выражающий активное неприятие действий, приносящих вред природе;

ориентированный на применение знаний естественных и социальных наук для решения задач в области охраны природы, планирования своих поступков и оценки их возможных последствий для окружающей среды;

участвующий в практической деятельности экологической, природоохранной направленности.

Ценности научного познания:

выражающий познавательные интересы в разных предметных областях с учётом индивидуальных интересов, способностей, достижений;

ориентированный в деятельности на научные знания о природе и обществе, взаимосвязях человека с природной и социальной средой;

развивающий навыки использования различных средств познания, накопления знаний о мире (языковая, читательская культура, деятельность в информационной, цифровой среде);

демонстрирующий навыки наблюдений, накопления фактов, осмысления опыта в естественнонаучной и гуманитарной областях познания, исследовательской деятельности.

2. Содержательный раздел.

2.1. Уклад образовательной организации.

Программа воспитания МАОУ «СОШ №137 г. Челябинска» строится на основе базовых национальных ценностей российского общества, таких как патриотизм, социальная солидарность, гражданственность, семья, здоровье, труд и творчество, наука, традиционные религии России, искусство, природа, человечество, и направлена на развитие и воспитание компетентного гражданина России, принимающего судьбу Отечества как свою личную, осознающего ответственность за настоящее и будущее своей страны, укорененного в духовных и культурных традициях многонационального народа России.

Процесс воспитания в образовательной организации основывается на следующих принципах взаимодействия педагогов и школьников:

- неукоснительное соблюдение законности и прав семьи и ребенка, соблюдения конфиденциальности информации о ребенке и семье, приоритета безопасности ребенка при нахождении в образовательной организации;
- ориентир на создание в образовательной организации психологически комфортной среды для каждого ребенка и взрослого, без которой невозможно конструктивное взаимодействие школьников и педагогов;
- реализация процесса воспитания главным образом через создание в школе детско-взрослых общностей, которые бы объединяли детей и педагогов яркими и содержательными событиями, общими позитивными эмоциями и доверительными отношениями друг к другу;
- организация основных совместных дел школьников и педагогов как предмета совместной заботы и взрослых, и детей;

- системность, целесообразность и нешаблонность воспитания как условия его эффективности.

Школа № 137 города Челябинска была основана в 1962 году. Основными традициями воспитания в образовательной организации являются следующие:

- организация работы в рамках школьного научного общества обучающихся, создаются условия для создания проектных работ, возможность участия в конкурсах и работе городского отделения НОУ;

- построение работы на содержании деятельности Общероссийской общественно-государственной детско-юношеской организации «Российское движение детей и молодежи»;

- организация мероприятий гражданско-патриотической направленности, через которые осуществляется интеграция воспитательных усилий педагогов, родителей, социальных партнеров, на базе школьного музея «Боевой Славы Карельского фронта», основанного в 1980 году при поддержке Совета ветеранов Карельского фронта;

- организация кадетского образования, которое осуществляется в период обучения в основной школе, при этом кадеты привлекают к участию в своих делах обучающихся и начальной, и средней ступени образования, первый кадетский класс был сформирован в 2009 году;

- привлечение к мероприятиям ребят инофонов и создание условий для адаптации их в образовательном процессе;

- ориентация педагогов школы на формирование коллективов в рамках школьных классов, кружков, студий, секций и иных детских объединений, на установление в них доброжелательных и товарищеских взаимоотношений;

- ключевой фигурой воспитания в школе является классный руководитель, реализующий по отношению к детям защитную, личностно развивающую, организационную, посредническую (в разрешении конфликтов) функции.

2.2. Виды, формы и содержание воспитательной деятельности.

Практическая реализация цели и задач воспитания осуществляется в рамках следующих направлений воспитательной работы школы. Каждое из них представлено в соответствующем модуле.

1) Модуль «Урочная деятельность»

Воспитательный потенциал урока реализуется через превращение знаний в объекты эмоционального переживания; организацию работы с воспитывающей информацией; привлечение внимания к нравственным проблемам, связанным с открытиями и изобретениями.

Реализация школьными педагогами воспитательного потенциала урока предполагает ориентацию на целевые приоритеты, связанные с возрастными особенностями их воспитанников, ведущую деятельность. Все это в процессе организации учебной деятельности обеспечивает:

1) установление взаимоотношений субъектов деятельности на уроке как отношений субъектов единой совместной деятельности, обеспечиваемой общими активными интеллектуальными усилиями;

2) организацию на уроках активной деятельности учащихся, в том числе поисково-исследовательской, на разных уровнях познавательной самостоятельности (в этом и заключается важнейшее условие реализации воспитательного потенциала современного урока - активная познавательная деятельность детей);

3) использование воспитательных возможностей предметного содержания через подбор соответствующих текстов для чтения, задач для решения, проблемных ситуаций для обсуждения в классе;

4) организация предметных образовательных событий (проведение предметных декад) для обучающихся с целью развития познавательной и творческой активности, инициативности в различных сферах предметной деятельности, раскрытия творческих способностей обучающихся с разными образовательными потребностями и индивидуальными возможностями;

5) проведение учебных (олимпиады, занимательные уроки и пятиминутки, урок - деловая игра, урок – путешествие, урок мастер-класс, урок-исследование и др.) и учебно-развлекательных мероприятий (конкурс-игра «Предметный кроссворд», турнир «Своя игра», викторины, литературная композиция, конкурс газет и рисунков, экскурсия и др.);

6) установление доверительных отношений между учителем и его учениками, способствующих позитивному восприятию учащимися требований и просьб учителя через живой диалог, привлечение их внимания к обсуждаемой на уроке информации, активизацию их познавательной деятельности через использование занимательных элементов, историй из жизни современников;

7) использование ИКТ и дистанционных образовательных технологий обучения, обеспечивающих современные активности обучающихся (программы-тренажеры, тесты, зачеты в электронных приложениях, мультимедийные презентации, научно-популярные передачи, фильмы, обучающие сайты, уроки онлайн, видеолекции, онлайн-конференции и др.);

8) использование воспитательных возможностей содержания учебного предмета через демонстрацию детям примеров ответственного, гражданского поведения, проявления человеколюбия и добросердечности, перевод содержания с уровня знаний на уровень личностных смыслов, восприятие ценностей через подбор соответствующих текстов для чтения, задач для решения, проблемных ситуаций для обсуждения в классе, анализ поступков людей, историй судеб, комментарии к происходящим в мире событиям, историческая справка «Лента времени», проведение Уроков мужества;

9) применение на уроке интерактивных форм работы учащихся: интеллектуальных игр, стимулирующих познавательную мотивацию школьников;

10) инициирование и поддержка исследовательской деятельности

школьников в рамках реализации ими индивидуальных и групповых исследовательских проектов, что даст школьникам возможность приобрести навык самостоятельного решения теоретической проблемы, навык генерирования и оформления собственных идей, навык уважительного отношения к чужим идеям, оформленным в работах других исследователей, навык публичного выступления перед аудиторией, аргументирования и отстаивания своей точки зрения (участие в конкурсах, выставках, соревнованиях, научно-практических конференциях, форумах, авторские публикации в изданиях выше школьного уровня, авторские проекты, изобретения, получившие общественное одобрение, успешное прохождение социальной и профессиональной практики).

Непрерывный поиск приемов и форм взаимодействия педагогов и обучающихся на учебном занятии позволяет приобретенным знаниям, отношениям и опыту перейти в социально значимые виды самостоятельной деятельности.

2) Модуль «Внеурочная деятельность»

Воспитание на занятиях школьных курсов внеурочной деятельности МАОУ «СОШ № 137 г. Челябинска» осуществляется преимущественно через:

- вовлечение школьников в интересную и полезную для них деятельность, которая предоставит им возможность самореализоваться в ней, приобрести социально значимые знания, развить в себе важные для своего личностного развития социально значимые отношения, получить опыт участия в социально значимых делах;

- обеспечение учета индивидуальных особенностей и потребностей обучающихся;

- обеспечение дополнительных условий для развития интересов, склонностей, способностей обучающихся, организации их свободного времени.

Внеурочная деятельность ориентирована на создание условий для: творческой самореализации обучающихся в комфортной развивающей среде, стимулирующей возникновение личностного интереса к различным аспектам жизнедеятельности; позитивного отношения к окружающей действительности; социального становления обучающегося в процессе общения и совместной деятельности в детском сообществе, активного взаимодействия со сверстниками и педагогами.

Внеурочная деятельность способствует социальной интеграции обучающихся путем организации и проведения мероприятий. Виды совместной внеурочной деятельности подбираются с учетом возможностей и интересов как обучающихся с тяжелыми нарушениями речи, так и обычно развивающихся сверстников.

Внеурочная деятельность – это образовательная деятельность, осуществляемая в формах, отличных от классно-урочной системы, и направленная на достижение планируемых результатов освоения основной образовательной программы основного начального, основного общего и основного среднего образования. Внеурочная деятельность является составной частью учебно-воспитательного процесса и одной из форм организации свободного времени учащихся.

Реализация воспитательного потенциала курсов внеурочной деятельности происходит в рамках следующих выбранных школьниками ее видов:

Познавательная деятельность. Курсы внеурочной деятельности, направленные на передачу школьникам социально значимых знаний, развивающие их любознательность, позволяющие привлечь их внимание к экономическим, политическим, экологическим, гуманитарным проблемам нашего общества, формирующие их гуманистическое мировоззрение и научную картину мира.

Художественное творчество. Курсы внеурочной деятельности, создающие благоприятные условия для просоциальной самореализации школьников, направленные на раскрытие их творческих способностей, формирование чувства вкуса и умения ценить прекрасное, на воспитание ценностного отношения школьников к культуре и их общее духовно-нравственное развитие.

Проблемно-ценностное общение. Курсы внеурочной деятельности, направленные на развитие коммуникативных компетенций школьников, воспитание у них культуры общения, развитие умений слушать и слышать других, уважать чужое мнение и отстаивать свое собственное, терпимо относиться к разнообразию взглядов людей.

Туристско-краеведческая деятельность. Курсы внеурочной деятельности, направленные на воспитание у школьников любви к своему краю, его истории, культуре, природе, на развитие самостоятельности и ответственности школьников, формирование у них навыков самообслуживающего труда.

Спортивно-оздоровительная деятельность. Курсы внеурочной деятельности, направленные на физическое развитие школьников, развитие их ценностного отношения к своему здоровью, побуждение к здоровому образу жизни, воспитание силы воли, ответственности, формирование установок на защиту слабых.

Трудовая деятельность. Курсы внеурочной деятельности, направленные на развитие творческих способностей школьников, воспитание у них трудолюбия и уважительного отношения к физическому труду.

Игровая деятельность. Курсы внеурочной деятельности, направленные на раскрытие творческого, умственного и физического потенциала школьников, развитие у них навыков конструктивного общения, умений работать в команде.

Внеурочная деятельность в образовательной организации организуется по направлениям развития личности, определяемым образовательным стандартом: спортивно-оздоровительное, духовно-нравственное, социальное, общеинтеллектуальное, общекультурное.

Внеурочная деятельность МАОУ «СОШ № 137 г. Челябинска» реализуется через регулярные часы (курсы внеурочной деятельности, классные часы) и нерегулярные (мероприятия в Программе воспитания классного коллектива).

Направления и формы организации внеурочной деятельности:

№	Направления внеурочной деятельности	Формы организации внеурочной деятельности			
		Регулярные часы		Нерегулярные часы	
		Курсы внеурочной деятельности	Классные часы	Общешкольные мероприятия	Классные мероприятия
1.	Спортивно – оздоровительное	ООО			
		«Рукопашный бой»	1 раз в месяц по темам, указанным в программе воспитания классного коллектива В рамках межведомственных профилактических акций	Школьная спартакиада «Зарница – Во Славу Отечества» Выполнение нормативов ГТО	экскурсии, подвижные игры, спортивные акции, тематические беседы о здоровом образе жизни
2.	Общеинтеллектуальное	ООО			
		«ОДНКНР», «Решение задач повышенной	1 раз в месяц по темам, указанным в	«Родное слово» «Мой первый доклад»	экскурсии, викторины, проекты к урокам,

		сложности по информатике» «Финансовая грамотность»	программе воспитания классного коллектива «Музейные уроки»	Интеллектуальный марафон экономического направленности Интеллектуальный марафон краеведческой направленности «Шаг в будущее» «КИТ – компьютеры, информатика, технологии» «Русский медвежонок» Городская олимпиада школьников «Кенгуру» «Интеллектуалы XXI века» Школьная научно-практическая конференция «Тропинка» «Знай и люби Челябинск»	доклады, сообщения, посещение библиотеки, Архива, Музея
3.	Социальное	ООО			
		«Начальная военная подготовка»,	1 раз в месяц по темам,	День знаний Конкурс	Участие в различных

		«История воин и военного искусства», «Билет в будущее», «Россия – мои горизонты»	указанным в программе воспитания классного коллектива	рисунков «Дорога и дети» Конкурсы, викторины «Знатоки Правил Дорожного движения», День учителя Праздник «Посвящение в пятиклассник и», Конкурс «Сам себе спасатель» Праздник «Последнего звонка» Сбор макулатуры Конкурс «Ученик года» Участие в социальных акциях (сбор пластиковых крышек в благотвори тельных целях, макулатуры для больничных сирот)	мероприятия х. Указаны в программе воспитания классного коллектива Благотвори тельная деятельность
4.		ООО			

	Общекультурное	«Всё обо всём», «Разговоры о важном», «Анализ художественного текста», «Цветоводство» Обязательная экскурсионная деятельность 1 раз в четверть	1 раз в месяц по темам, указанным в программе воспитания классного коллектива	«Шаг к Парнасу» «Рождественский подарок» «Новогодний калейдоскоп» «Новогодний кадетский бал» «Алые паруса творчества» «Город мастеров» «Уроки музыки»	Указаны в программе воспитания классного коллектива: творческие акции, экскурсии, конкурсы, выставки рисунков, поделок и творческих работ учащихся, тематические беседы по культуре поведения и речи, концерты, спектакли.
5.	Духовно – нравственное	ООО			
		Классное мероприятие 1 раз в четверть	1 раз в месяц по темам, указанным в программе воспитания классного коллектива	День пожилого Человека, День матери, «Помним! Гордимся!» Единые уроки истории «Реконструкция событий Великой Отечественной войны»	Указаны в программе воспитания классного коллектива

3) Модуль «Классное руководство»

Главное предназначение классного руководителя - создать условия для становления личности ребёнка, входящего в современный ему мир, воспитать человека, способного достойно занять своё место в жизни.

Направления деятельности классного руководителя:

1. Изучение особенностей личностного развития обучающихся класса.

Формы и виды деятельности:

- наблюдение;
- изучение личных дел обучающихся, собеседование с учителями – предметниками, медицинским работником школы;
- использование опросников, которые дают возможность изучить мотивацию действий учащихся, интересов конкретной группы учащихся или класса в целом, уровень тревожности учащихся класса;
- проведение индивидуальных и групповых диагностических бесед.

2. Организация совместных интересных и полезных дел для личностного развития ребёнка.

Формы и виды деятельности:

- игра «Аукцион» на этапе коллективного планирования;
- совместное подведение итогов и планирования каждого месяца (четверти, полугодия, года) по разным направлениям деятельности;
- формирование традиций в классном коллективе;
- установление позитивных отношений с другими классными коллективами (через подготовку и проведение ключевого общешкольного дела);
- сбор информации об увлечениях и интересах обучающихся и их родителей, чтобы найти вдохновителей для организации интересных и полезных дел;
- создание ситуации выбора и успеха;
- возможность вовлечения обучающихся класса в кружки и секции

функционирующие в школе, для организации занятости детей во внеурочное время.

3. Формирование и развитие коллектива класса.

Формы и виды деятельности:

- изучение учащихся класса (потребности, интересы, склонности и другие личностные характеристики членов классного коллектива), отношений, общения и деятельности в классном коллективе с помощью наблюдения, игр, методики для исследования мотивов участия школьников в деятельности и для определения уровня социальной активности обучающихся;
- составление карты интересов и увлечений обучающихся;
- проектирование целей, перспектив и образа жизнедеятельности классного коллектива с помощью организационно-деятельностной игры, классного часа «Класс, в котором я хотел бы учиться», конкурса «Устав класса», «Герб класса», «Мой класс сегодня и завтра», «Разговор при свечах», «Волшебный стул» и т.п.

4. Индивидуальная работа с учащимися класса.

Формы и виды деятельности:

- заполнение с учащимися «Портфолио», т.е. «портфолио» как «источник успеха» учащихся класса;
- работа классного руководителя с учащимися, находящимся в состоянии стресса и дискомфорта;
- предложение (делегирование) ответственности за то или иное поручение в классе;
- вовлечение учащихся в социально значимую деятельность.

5. Работа со слабоуспевающими детьми и учащимися, испытывающими трудности по отдельным предметам направлена на контроль за успеваемостью учащихся класса.

Формы и виды работы:

- работа с учителями, преподающими в классе;
- посещение учебных занятий;
- регулярные консультации классного руководителя с учителями-предметниками;
- мини-педсоветы по проблемам класса;
- ведение дневника наблюдений;
- индивидуальные беседы с учащимися и их родителями;
- работа со службой социально-педагогического сопровождения (педагогом- психологом, социальным педагогом);
- вовлечение детей в кружковую работу.

6. Работа с обучающимися, состоящими на различных видах учёта, СОП, ТЖС.

Работа направлена на контроль за свободным времяпровождением.

Формы и виды работы:

- вовлечение детей в кружковую работу, в т.ч. в кружки дополнительного образования, работающие в школе;
- вовлечение детей в участие в делах класса и школы;
- наделение обучающихся общественными поручениями в классе;
- делегирование отдельных поручений;
- ежедневный контроль за посещаемостью и обучением детей, данной категории;
- беседы с родителями.

4) Модуль «Основные школьные дела»

Воспитательное пространство МАОУ «СОШ № 137 г. Челябинска представляет собой систему условий, возможностей для саморазвития личности, образуемых субъектами этого пространства - детьми, педагогами, родителями. Значительная часть семей связана со школой тесными узами: учились дети, внуки. Эта особенность играет важную роль в воспитательном процессе, способствует формированию благоприятного микроклимата,

доверительных отношений, укреплению традиций, лучшему взаимопониманию родителей, учащихся и учителей не только в школе, но в микрорайоне в целом.

Процесс воспитания и социализации обучающихся во многом обусловлен краеведческим, культурологическим контекстом территории, определенным укладом жизни семей, в которых воспитываются дети. В школе обучаются дети разных национальностей. С 1980 года создан Музей Боевой Славы Карельского фронта. Сама среда обуславливает акценты на ценности, которые формируются у подрастающего поколения: чувство любви к родному краю, уважительное отношение к своей истории, символам Отечества, народным традициям, природе. Это стимулирует социально-полезную деятельность учащихся во благо родного города и его жителей.

В связи с этим одним из важнейших направлений воспитательной работы в школе является создание системы ключевых общешкольных дел, обеспечивающих включенность в них большого числа детей и взрослых, способствуют интенсификации их общения, активность и ответственность за происходящее в школе и окружающем мире.

Для этого в образовательной организации используются следующие формы работы.

На внешкольном уровне

- участие педагогов, обучающихся, родителей в мероприятиях «Календаря городских образовательных событий для обучающихся и воспитанников муниципальных образовательных организаций города Челябинска»;
- участие педагогов, обучающихся, родителей в межведомственных профилактических акциях, проводимых на территории города Челябинска в целях реализации системы мер по профилактике безнадзорности и правонарушений несовершеннолетних, предотвращения роста количества детей и подростков, не занятых учебной или трудовой деятельностью, выявления причин и

условий совершения самовольных уходов, оказания помощи детям и подросткам, находящимся в социально опасном положении, оказания первой помощи детям и подросткам, занимающимся бродяжничеством и попрошайничеством, выявления взрослых лиц, вовлекающих детей и подростков в совершение противоправных действий, пропаганды здорового образа жизни обучающихся («Образование всем детям», «Защита», «Дети улиц», «За здоровый образ жизни», «Подросток»). Мероприятия в рамках этих акций проводятся при поддержке социальных партнеров, с которыми сотрудничает школа;

- участие обучающихся кадетских классов в городских мероприятиях, организованных Городским методическим объединением (Осенний кадетский сбор, Кадетский бал, «Русский мир», «Зарница – Во Славу Отечества»).

В результате у учащихся происходит формирование социальной активности и социальных компетентностей (сотрудничество, работа в команде; коммуникативные навыки; способность принимать собственные решения; умение определять свою позицию в общественных отношениях; опыт выполнения разнообразных социальных ролей; навыки саморегуляции).

На школьном уровне

1. Общешкольные дела, связанные с развитием воспитательной составляющей учебной деятельности

«Ученик года» – конкурс, который проводится в целях выявления наиболее значительных учебных достижений учащихся школы, развития интеллектуальных, познавательных способностей, расширения кругозора учащихся, а также формирования навыков коллективной работы в сочетании с самостоятельностью учащихся, творческого усвоения и применения знаний.

День Знаний – традиционный общешкольный праздник, состоящий из

серии тематических классных часов, экспериментальных площадок. Особое значение этот день имеет для учащихся 1-х, 9-х и 11-х классов, закрепляя идею наставничества, передачи традиций, разновозрастных межличностных отношений в школьном коллективе.

Праздник «Честь школы – моя честь» – общешкольный ритуал (проводится по окончании учебного года), связанный с закреплением значимости учебных достижений учащихся, результативности в конкурсных мероприятиях. Данное событие способствует развитию школьной идентичности детей, поощрению их социальной активности, развитию позитивных межличностных отношений в общешкольном коллективе.

Общешкольная научно-практическая конференция – традиционное мероприятие, содействующее пропаганде научных знаний, профессиональной ориентации и привлечению учащихся к научному творчеству и исследовательской работе, способствует развитию умений и навыков проектной деятельности, обмену опытом (между учащимися, педагогами, родителями), формированию творческого мышления, навыков и опыта самостоятельной работы, ответственному отношению в процессе создания индивидуально- и коллективно значимого результата (продукта).

Предметные недели - циклы тематических мероприятий (игры, соревнования, конкурсы, выставки, викторины), связанные с созданием условий для формирования и развития универсальных учебных действий и повышением интереса к обучению в целом.

II. Общешкольные дела, направленные на усвоение социально- значимых знаний, ценностных отношений к миру, Родине, создание условий для приобретения опыта деятельного выражения собственной гражданской позиции

День солидарности в борьбе с терроризмом – цикл мероприятий (общешкольная линейка, классные часы, выставки детских рисунков, уроки

мужества), направленный на формирование толерантности, профилактику межнациональной розни и нетерпимости; доверия, чувства милосердия к жертвам терактов, а также ознакомление учащихся с основными правилами безопасного поведения.

Реконструкция событий Великой Отечественной войны - традиционная общешкольная площадка с привлечением социальных партнеров, жителей микрорайона, города; *цикл дел, посвящённых Дню Победы*: Уроки Мужества, проводимые и участниками боевых действий, и кадетами школы; Уроки в школьном Музее Боевой Славы Карельского фронта; Митинг «Помним! Гордимся!», который начинается на территории школы и продолжается у Памятника «Сестричке», за которым ухаживают ученики школы; выставки рисунков «Помним! Гордимся!»; конкурс чтецов «Строки, опаленные войной...»; *митинги у Памятника «Сестричке» и возложение цветов* в Дни Воинской Славы России (День Героев Отечества, в День Защитника Отечества, День вывода войск из Афганистана, День Памяти и скорби- 22 июня), направленных на воспитание чувства любви к Родине, гордости за героизм народа, уважения к ветеранам, знания истории своей Родины.

III. Общешкольные дела, направленные на создание условий для накопления опыта самореализации в различных видах творческой, спортивной, художественной деятельности, позитивной коммуникации

«Посвящение в первоклассники» – традиционный праздник, который готовят учащиеся основной школы совместно с педагогами и родителями. Праздник способствует адаптации первоклассников в школьном пространстве.

«Шаг к Парнасу» - первый этап городского конкурса, ставший традиционным в школе, способствующий формированию у обучающихся любви к живому слову, литературе, способствующий выявлению творческих способностей детей.

«Новогодний калейдоскоп» – общешкольное коллективное творческое дело, состоящее из серии отдельных дел (мастерская «Деда Мороза, конкурс «Новогодняя игрушка», новогодние праздники для учащихся разных классов, украшение закрепленных за классами окон), в котором принимают участие все учащиеся, педагоги и родители. Это КТД способствует развитию сценических навыков, проявлению инициативы, формированию навыков и опыта самостоятельности, ответственности, коллективного поведения; чувства доверия и уважения друг к другу, улучшения взаимосвязи родителя и ребёнка, педагогов и учащихся.

«Школьный кадетский бал», который ежегодно проводится в конце декабря для обучающихся кадетских классов, в преддверии Городского кадетского бала. Организаторами этого мероприятия являются кадеты, педагоги и родители, бал способствует выявлению творческих способностей детей, способствует формированию у обучающихся навыков хореографии, погружает их в историю танца.

«Школьная спартакиада» – комплекс соревнований (Кросс Нации, Золотая осень, Веселый старты; соревнования по волейболу, баскетболу, мини-футболу, лёгкой атлетики, выполнение нормативов ГТО), который организуется Школьным спортивным клубом «Темп», направленный на формирование социально значимого отношения учащихся к здоровью, опыта ведения здорового образа жизни, популяризацию спорта, поддержку спортивных достижений.

«Уроки музыки», организованные в рамках социального партнерства с Челябинской Государственной филармонией, направленные на воспитание у учащихся музыкальной культуры как части всей их духовной культуры, где возвышенное содержание музыкального искусства разворачивается перед детьми во всём богатстве его форм и жанров, художественных стилей и направлений.

Праздник «До свидания, начальная школа», Праздник «Последнего

звонка», традиционные праздники, которые готовят учащиеся совместно с педагогами и родителями; мероприятие способствует проявлению творческих способностей обучающихся, проявлению инициативы, формированию навыков и опыта самостоятельности, ответственности, коллективного поведения, чувства доверия и уважения друг к другу, улучшения взаимосвязи родителя и ребёнка, педагогов и учащихся.

IV. Общешкольные дела, направленные на профилактику девиантного поведения обучающихся в рамках межведомственных профилактических акциях, проводимых на территории города Челябинска: «Образование всем детям», «Защита», «Дети улиц», «За здоровый образ жизни», «Подросток».

Профилактика безнадзорности и правонарушений:

- создание эффективной системы социальной поддержки детей и подростков, находящихся в социально-опасном положении, направленной на решение проблем детской и подростковой безнадзорности и преступности;

- организация профилактической работы по предупреждению правонарушений школьников;

- вовлечение обучающихся в жизнь школы, наделение их разовыми поручениями, в кружки, секции;

- повышение правовой культуры обучающихся, педагогов и родителей;

- организация социального партнерства с организациями и службами Курчатовского района г. Челябинска по работе с семьей;

- организация совместной работы с инспектором ОДН ОП «Курчатовский» УМВД России по г. Челябинску.

Профилактика суицидального поведения:

- взаимодействие социально-педагогической службы школы с классными руководителями, педагогами-предметниками, родителями обучающихся для выявления детей, находящихся в состоянии тревожности;

- оказания помощи детям в решении личностных проблем социализации

и построении конструктивных отношений со сверстниками, педагогами, родителями;

- вовлечение обучающихся в жизнь школы, наделение их разовыми поручениями, в кружки, секции;

- организация социального партнерства с организациями и службами Курчатовского района и г. Челябинска по работе с детьми данной категории.

Профилактика экстремизма и терроризма:

- организация работы по воспитанию у обучающихся культуры межнационального согласия;

- организация работы с обучающимся инофонами по социализации в классных коллективах;

- вовлечение обучающихся в жизнь школы, наделение их разовыми поручениями, в кружки, секции;

- формирование в детской и молодежной среде мировоззрения и духовно-нравственной атмосферы этнокультурного взаимоуважения, основанного на принципах уважения прав и свобод человека, стремления к межэтническому миру и согласию, готовности к диалогу.

Профилактика алкоголизма, наркомании и табакокурения:

- организация работы по воспитанию у обучающихся потребности в здоровом образе жизни;

- вовлечение обучающихся в жизнь школы, наделение их разовыми поручениями, в кружки, секции;

- организация социального партнерства с организациями и службами Курчатовского района и г. Челябинска работающими по данному направлению.

В рамках этих акций в школе проводятся *классные часы, круглые столы, с приглашением родителей, специалистов, социальных партнеров, телефоны доверия, конкурсы рисунков, фото, презентаций, Уроки мира, квесты, лектории.*

5) Модуль "Внешкольные мероприятия"

Внешкольные мероприятия осуществляются через экскурсионную деятельность, проведения мероприятий в рамках плана работы классов. Экскурсии, экспедиции, походы, мероприятия разной направленности помогают школьнику расширить свой кругозор, получить новые знания об окружающей его социальной, культурной, природной среде, научиться уважительно и бережно относиться к ней, приобрести важный опыт социально одобряемого поведения в различных внешкольных ситуациях. На экскурсиях, в экспедициях, в походах создаются благоприятные условия для воспитания у подростков самостоятельности и ответственности, формирования у них навыков самообслуживающего труда, преодоления их инфантильных и эгоистических наклонностей, обучения рациональному использованию своего времени, сил, имущества. Эти воспитательные возможности реализуются в рамках работы школьного Музея Боевой Славы Карельского фронта, кружка дополнительного образования «Юный Археолог», социального партнерства с клубом исторической реконструкции «Дивизион», с Государственным историческим музеем Южного Урала, Объединенным государственным архивом Челябинской области, Станцией юных туристов г. Челябинска, ЮУрГГПУ с использованием следующих видов и форм деятельности:

–регулярные пешие прогулки, экскурсии или походы выходного дня, организуемые в классах их классными руководителями и родителями школьников, с привлечением педагогов дополнительного образования: в музей, в картинную галерею, в технопарк, на предприятие, на природу, исторические места Челябинска (проводятся как интерактивные занятия с распределением среди школьников ролей и соответствующих им заданий, например: «фотографов», «разведчиков», «гидов», «корреспондентов», «оформителей»);

–литературные, исторические, биологические экспедиции, организуемые учителями и родителями школьников в другие города или

села, населенные пункты Челябинской области, Государственный исторический музей Южного Урала, Объединенный государственный архив Челябинской области, музей клуба исторической реконструкции «Дивизион» для углубленного изучения биографий российских поэтов и писателей, исторических деятелей, произошедших исторических событий, для изучения природных и историко-культурных ландшафтов, флоры и фауны;

–турслеты, проводимые в Челябинске и Челябинской области, с участием команд, сформированных из обучающихся кадетских классов, подготовка к этим слетам осуществляется в рамках кадетского образования педагогами дополнительного образования Станции юных туристов г. Челябинска;

–многодневные походы, организуемые для обучающихся кадетских классов совместно с учреждением дополнительного образования Станции юных туристов г. Челябинска и осуществляемые с обязательным привлечением школьников к коллективному планированию (разработка маршрута, расчет времени и мест возможных ночевок и переходов), коллективной организации (подготовка необходимого снаряжения и питания), коллективному проведению (распределение среди школьников основных видов работ и соответствующих им ответственных должностей), коллективному анализу туристского путешествия (каждого дня - у вечернего походного костра и всего похода - по возвращению домой);

–археологическая экспедиция для воспитанников кружка дополнительного образования «Юный археолог», которая традиционно проходит летом в поселке Кунашак, оз. Сайгерлы совместно с педагогами и студентами ЮУрГГПУ, с обязательным привлечением школьников к коллективному планированию (разработка программы, подготовка творческих заданий), коллективной организации (подготовка необходимого снаряжения и питания), коллективному проведению (распределение среди

школьников основных видов работ и соответствующих им ответственных должностей), коллективному анализу экспедиции (каждого дня - у вечернего костра, по возвращению домой и в период участие в археологической конференции -УРАШик);

летний выездной сбор обучающихся кадетских классов, организованный на базе ДОЛ «Сапфир», ориентированный на организацию активного отдыха детей, предоставление возможности кадетам применить на практике полученные знания по дополнительным общеобразовательным программам в течение учебного года.

б) Модуль ««Организация предметно-пространственной среды»»

Окружающая ребенка среда школы, при условии ее грамотной организации, обогащает внутренний мир ученика, способствует формированию у него чувства вкуса и стиля, создает атмосферу психологического комфорта, поднимает настроение, предупреждает стрессовые ситуации, способствует позитивному восприятию ребенком школы.

Воспитывающее влияние на ребенка осуществляется через такие формы работы с предметно-пространственной средой школы как:

- оформление интерьера школьных помещений (вестибюля, коридоров, окон, лестничных пролетов и т.п.) и их периодическая переориентация, которая может служить хорошим средством разрушения негативных установок школьников на учебные и внеучебные занятия;
- благоустройство классных кабинетов, осуществляемое классными руководителями вместе с обучающимися, родителями, проявляющее фантазию и творческие способности учащихся, создающее повод для длительного общения педагогов с детьми;
- размещение на стендах школы регулярно сменяемых экспозиций: творческих работ школьников, позволяющих им реализовать свой творческий потенциал, а также знакомящих их с работами друг друга;

картин определенного художественного стиля, знакомящего школьников с разнообразием эстетического осмысления мира; фотоотчетов об интересных событиях, происходящих в школе;

- размещение на стендах школы информации по исторически значимым событиям истории с целью гражданско-патриотического воспитания обучающихся;

- организация в коридорах школы, в классных кабинетах, творческих работ воспитанников кружка дополнительного образования «Веселый портняжка», работ, выполненных обучающимися и их родителями;

- озеленение школьной и пришкольной территории, благоустройство закрепленных за классами окон, разбивка клумб, посадка деревьев, привлечение школьников к поддержанию чистоты территории школьного участка, другим видам несложных работ, способствующих формированию доверительного общения внутри коллектива, приучающие школьников к созидательному труду;

- на территории школы имеется спортивный стадион, футбольная и хоккейная площадки, установлены тренажеры для занятия воркаутом, что отрывает возможность по развитию выносливости и силы, создают условия для укрепления здоровья подрастающего поколения;

- в кабинетах русского языка и литературы созданы и поддерживаются в рабочем состоянии стеллажи свободного книгообмена «Буккроссинг», на которые желающие дети, родители и педагоги могут выставлять для общего пользования свои книги, а также брать с них для чтения любые другие;

- обучающиеся школы, воспитанники кружка «Веселый портняжка», совместно с педагогами и родителями занимаются событийным дизайном – оформлением пространства проведения конкретных школьных событий (праздников, церемоний, торжественных линеек, творческих вечеров, выставок, фотозон, собраний, конференций и т.п.);

- участие обучающихся в «Уроках музыки»;
- акцентирование внимания школьников посредством элементов предметно-эстетической среды (стенды, плакаты, инсталляции, сайт школы, группа в Контакте) на важных для воспитания ценностях школы, ее традициях, правилах.

7) Модуль «Взаимодействие с родителями (законными представителями)»

Работа с родителями или законными представителями обучающихся осуществляется для повышения педагогической компетенции родителей, которые должны правильно организовать процесс воспитания своего ребёнка в семье для того, чтобы он вырос образованным и воспитанным человеком, готовым трудиться в современном обществе на благо своей страны. Родители активно и с пользой вовлекаются в жизнь школы.

Система работы с родителями выстраивается на решении следующих задач:

1. Повышение педагогической культуры родителей, пополнение арсенала их знаний по общим и конкретным вопросам воспитания ребёнка в семье и школе.
2. Вовлечение родителей в совместную с детьми и педагогами учебно-познавательную, культурно-досуговую, общественно- полезную и спортивно-оздоровительную деятельность.
3. Презентация положительного семейного опыта, организация семейных мастерских и родительского лектория.
4. Совершенствование форм взаимодействия школа – семья.
5. Помощь родителям и детям с ОВЗ.

Работа с родителями или законными представителями обучающихся осуществляется в рамках следующих видов и форм деятельности:

На групповом уровне:

- родители являются обязательными участниками государственно-общественного управления школой, участвуют в решении вопросов воспитания и социализации их детей;
- семейные клубы «Семейные мастерские», предоставляющие родителям, педагогам и детям площадку для совместного проведения досуга и общения;
- родительские гостиные, на которых обсуждаются вопросы возрастных особенностей детей, формы и способы доверительного взаимодействия родителей с детьми, проводятся мастер-классы, семинары, круглые столы с приглашением специалистов;
- в каждой четверти проводится Общешкольное родительское собрание, частью которого является вечер встречи педагогического коллектива с родителями, с приглашенными специалистами, проводятся мастер-классы для родителей, презентация учебно-воспитательного процесса школы, обсуждения наиболее острых проблем обучения и воспитания;
- семейный всеобуч, на котором родители могли бы получать ценные рекомендации и советы от профессиональных психологов, врачей, социальных работников и обмениваться собственным творческим опытом и находками в деле воспитания детей;
- родительские форумы при школьном интернет-сайте, в группе Контакте, на которых обсуждаются интересующие родителей вопросы, а также осуществляются виртуальные консультации психологов и педагогов;
- в рамках проекта «Профессиональный навигатор» родители проводят экскурсии профориентационной направленности;
- комплекс мероприятий по совместному (родители и учащиеся) благоустройству территорий.

На индивидуальном уровне:

- работа специалистов по запросу родителей для решения острых

конфликтных ситуаций;

– участие родителей в педагогических консилиумах, собираемых в случае возникновения острых проблем, связанных с обучением и воспитанием конкретного ребенка;

– помощь со стороны родителей в подготовке и проведении общешкольных и внутриклассных мероприятий;

– индивидуальное консультирование с целью координации воспитательных усилий педагогов и родителей.

8) Модуль «Самоуправление»

Поддержка детского самоуправления в школе помогает педагогам воспитывать в детях инициативность, самостоятельность, ответственность, трудолюбие, чувство собственного достоинства, а школьникам – предоставляет широкие возможности для самовыражения и самореализации.

Детское самоуправление трансформируется в школе в детско-взрослое самоуправление.

Детское самоуправление в школе осуществляется через:

На уровне школы:

– через деятельность выборного Совета школьников, в который входят представители классов для информирования учащихся и получения обратной связи от классных коллективов;

– через кадетское образование (каждый кадетский класс поделен на отделения, во главе которого назначается командир, командиры отделения подчиняются выбранному командиру класса);

– через деятельность временных творческих советов дела, отвечающих за проведение мероприятий, праздников, вечеров, акций, в том числе традиционных: ко Дню солидарности в борьбе с терроризмом, к Дню Учителя, Посвящение в первоклассники, пятиклассники, старшекласники, Дня самоуправления в рамках профориентационной работы, «Наше

здоровье – в наших руках», «Школьный новогодний бал», Реконструкция событий Великой Отечественной войны, Школьная научно-практическая конференция, Праздник «До свидания, начальная школа», Праздник «Последнего звонка», Праздник «Честь школы – моя честь!»:

распределение поручений за определенный участок деятельности;

разработка сценария или хода мероприятий;

организация рекламы деятельности о месте и времени проведения;

приглашение гостей; организация работы жюри и судейской коллегии;

подготовка наградного материала;

анализ проведенного дела через опрос-анкету;

публикация в СМИ о проведенном мероприятии.

— через работу школьной группы в Контакте, где публикуются школьные новости, размещаются объявления школьной жизни, работу школьного сайта;

— через взаимодействие постоянно действующего школьного актива с Советом РДДМ, школьным спортивным клубом, иницирующими и организующими проведение лично значимых для школьников событий (соревнований, конкурсов, фестивалей, праздников, флешмобов и т.д.);

— через деятельность созданной *Комиссии по урегулированию споров между участниками образовательного процесса* из наиболее авторитетных старшеклассников, родителей, педагогов по урегулированию конфликтных ситуаций в школе, реализующего следующие функции:

- выявление конфликтных ситуаций среди обучающихся и разрешение споров по урегулированию взаимоотношений;

- представление интересов обучающихся на Совете профилактики и малых педагогических советах;

- разрешение споров и конфликтных ситуаций «ученик-ученик»;
- участие в проведении школьных восстановительных конференциях, семейных конференциях, акций по профилактике правонарушений;
- оформление уголка безопасности и права.

На уровне классов:

– через деятельность выборных по инициативе и предложениям обучающихся класса лидеров (командиров, старост), представляющих интересы класса в общешкольных делах и призванных координировать его деятельность с работой общешкольных органов самоуправления и классных руководителей;

– через деятельность Советов классов, отвечающих за различные направления работы, реализуемые в процессе выполнения следующих функций:

- планирование и анализ общеклассных дел, конкурсов, соревнований, акций;
- организация дежурства по классу и школе;
- выпуск и работа классного уголка;
- делегирование обучающихся для работы в Совете школы, штабе РДДМ, советах профильных отрядов;
- предоставление материала для публикации на сайте школы, в группе в Контакте;
- активизация обучающихся класса для занятости в свободное время;
- представление кандидатур обучающихся для награждения;
- отчетность о работе Советов классов на Совете учащихся.

На индивидуальном уровне через:

- участие в планировании, организации и анализе проведенных

общешкольных, внешкольных, классных дел;

- участие в работе профильных отрядов и органов самоуправления класса и школы;
- участие в дежурстве по классу и школе, в трудовых акциях;
- участие в работе Советов дел по организации соревнований, конкурсов,
- олимпиад, конференций и т.д.;
- участие в летних практиках и профильных сменах в школьном лагере, в рейдах ЮИД с сотрудниками ГИБДД.

Анализ индивидуального участия обучающихся во внеурочной деятельности, общешкольных и классных делах осуществляется через листы достижений.

9) Модуль «Профилактика и безопасность»

Работа по профилактике в МАОУ «СОШ № 137 г. Челябинска» осуществляется в соответствии с Федеральным законом от 24.06.1999 № 120 «Об основах системы профилактики безнадзорности и правонарушений несовершеннолетних». Разработаны Программы по направлениям профилактики:

- Привлечение к учебному процессу несовершеннолетних МАОУ «СОШ № 137 г. Челябинска» на период с 2022 – 2025 годы (Приказ от 29.08.2022 № 34-в);

- Профилактика безнадзорности и правонарушений несовершеннолетних МАОУ «СОШ № 137 г. Челябинска» (Приказ от 26.08.2021 № 260);

- Программа социально-педагогической деятельности «Я выбираю здоровый образ жизни!» профилактика вредных привычек и наркомании, формирование здорового образа жизни (Приказ от 28.08.2018 № 200);

- Социально-психологического сопровождения детей с ОВЗ (детей – инвалидов) на 2018 – 2024 годы (Приказ от 28.08.2018 № 200);

- Программа сопровождения обучающихся «Профилактика суицидального поведения» (Приказ от 28.08.2018 № 200);

- Программа «Профилактика информационной безопасности в школе» (Приказ от 28.08.2018 № 200).

На основании социальных паспортов классов ежегодно формируется Социальный паспорт МАОУ «СОШ №137 г. Челябинска», который обновляется в период проведения межведомственных профилактических Акций.

В школе разработан «Паспорт безопасности», «Паспорт безопасности дорожного движения».

На внешкольном уровне - работа проводится в рамках межведомственного взаимодействия с КНД и ЗП Курчатовского района, ОДН ОП Курчатовский УМВД России по г. Челябинску, отделением пропаганды БДД ОГИБДД УМВД России по г. Челябинску;

- в рамках работы с социальными партнерами МБУДО «ЦВР г. Челябинска» СП «Чайка», КТОСа № 9, ВПМО «Воин», клубом исторической реконструкции «Дивизион», родителями обучающихся;

- участие педагогов, обучающихся, родителей в межведомственных профилактических акциях, проводимых на территории города Челябинска в целях реализации системы мер по профилактике безнадзорности и правонарушений несовершеннолетних, предотвращения роста количества детей и подростков, не занятых учебной или трудовой деятельностью, выявления причин и условий совершения самовольных уходов, оказания помощи детям и подросткам, находящимся в социально опасном положении, оказания первой помощи детям и подросткам, занимающимся бродяжничеством и попрошайничеством, выявления взрослых лиц, вовлекающих детей и подростков в совершение противоправных действий, пропаганды здорового образа жизни обучающихся («Образование всем детям», «Я и Закон», «Дети улиц», «За здоровый образ жизни», «Подросток»). Мероприятия в рамках

этих акций проводятся при поддержке социальных партнеров, с которыми сотрудничает школа;

- участие обучающихся в городских мероприятиях, что обеспечивает их занятость и способствует профилактике.

В результате у обучающихся происходит формирование социальной активности и социальных компетентностей (сотрудничество, работа в команде; коммуникативные навыки; способность принимать собственные решения; умение определять свою позицию в общественных отношениях; опыт выполнения разнообразных социальных ролей; навыки саморегуляции).

На школьном уровне:

I. На данном направлении с обучающимися работают:

- администрация школы в лице директора, заместителей директора по безопасности, учебной и воспитательной работе;

- педагог-психолог;

- социальный педагог;

-советник директора;

-классные руководители;

-педагоги дополнительного образования;

-школьный инспектор.

II. Ежегодно Приказом директора формируется Совет профилактики.

III. Ежемесячно организуются рейды в семьи обучающихся, состоящих на различных видах учета;

участие детей в летних практиках и профильных сменах в школьном лагере, в рейдах ЮИД с сотрудниками ГИБДД.

IV. Профилактика безнадзорности и правонарушений:

- создание эффективной системы социальной поддержки детей и подростков, находящихся в социально-опасном положении, направленной на решение проблем детской и подростковой безнадзорности и

преступности;

- организация профилактической работы по предупреждению правонарушений школьников;

- вовлечение обучающихся в жизнь школы, наделение их разовыми поручениями, в кружки, секции;

- повышение правовой культуры обучающихся, педагогов и родителей;

- организация социального партнерства с организациями и службами Курчатовского района г. Челябинска по работе с семьей;

- организация совместной работы с инспектором ОДН ОП «Курчатовский» УМВД России по г. Челябинску.

Профилактика суицидального поведения:

- взаимодействие социально-педагогической службы школы с классными руководителями, педагогами-предметниками, родителями обучающихся для выявления детей, находящихся в состоянии тревожности;

- оказания помощи детям в решении личностных проблем социализации и построении конструктивных отношений со сверстниками, педагогами, родителями;

- вовлечение обучающихся в жизнь школы, наделение их разовыми поручениями, в кружки, секции;

- организация социального партнерства с организациями и службами Курчатовского района и г. Челябинска по работе с детьми данной категории.

Профилактика экстремизма и терроризма:

- организация работы по воспитанию у обучающихся культуры межнационального согласия;

- организация работы с обучающимся инофонами по социализации в классных коллективах;

- вовлечение обучающихся в жизнь школы, наделение их разовыми поручениями, в кружки, секции;

- формирование в детской и молодежной среде мировоззрения и духовно-нравственной атмосферы этнокультурного взаимоуважения, основанного на принципах уважения прав и свобод человека, стремления к межкультурному миру и согласию, готовности к диалогу.

Профилактика алкоголизма, наркомании и табакокурения:

- организация работы по воспитанию у обучающихся потребности в здоровом образе жизни;

- вовлечение обучающихся в жизнь школы, наделение их разовыми поручениями, в кружки, секции;

- организация социального партнерства с организациями и службами Курчатовского района и г. Челябинска, работающими по данному направлению.

В рамках этих акций в школе проводятся *классные часы, круглые столы, с приглашением родителей, специалистов, социальных партнеров, телефоны доверия, конкурсы рисунков, фото, презентаций, Уроки мира, квесты, лектории.*

У. Индивидуальная работа с обучающимися класса.

Формы и виды деятельности:

- заполнение с учащимися «Портфолио», т.е. «портфолио» как
- «источник успеха» учащихся класса;
- работа классного руководителя с учащимися, состоящими на различных видах учета;
- предложение (делегирование) ответственности за то или иное поручение в классе;
- вовлечение учащихся в социально значимую деятельность;
- работа с учителями, преподающими в классе;
- посещение учебных занятий;
- ведение дневника наблюдений;
- индивидуальные беседы с учащимися и их родителями;

- работа со службой социально-педагогического сопровождения (педагогом- психологом, социальным педагогом);
- вовлечение детей в кружковую работу.

11) Модуль «Социальное партнерство»

Реализация воспитательного потенциала социального партнёрства предусматривает:

- участие представителей организаций-партнёров, в том числе в соответствии с договорами о сотрудничестве, в проведении отдельных мероприятий в рамках рабочей программы воспитания и календарного плана воспитательной работы (дни открытых дверей, государственные, региональные, школьные праздники, торжественные мероприятия и т.п.);
- участие представителей организаций-партнёров в проведении отдельных уроков, внеурочных занятий, внешкольных мероприятий соответствующей тематической направленности;
- проведение на базе организаций партнёров отдельных уроков, занятий, внешкольных мероприятий, акций воспитательной направленности;
- открытые дискуссионных площадок (детские, педагогические, родительские, совместные) с представителями организаций-партнёров для обсуждений актуальных проблем, касающихся жизни общеобразовательной организации, муниципального образования, региона, страны;
- социальные проекты, совместно разрабатываемые и реализуемые обучающимися, педагогами с организациями-партнёрами благотворительной, экологической, патриотической, трудовой и т.д. направленности, ориентированные на воспитание обучающихся, преобразование окружающего социума, позитивное воздействие на социальное окружение.

Социальными партнерами МАОУ «СОШ № 137 г. Челябинска»

являются:

<i>Соц. партнер</i>	<i>Содержание совместной деятельности</i>
---------------------	---

КДН и ЗП Курчатковского района Администрации г. Челябинска	Проведение индивидуальной работы с обучающимися и семьями, состоящими на различных видах учета. Организация и проведение мероприятий в рамках Межведомственных профилактических акций. Совместные рейды
ОДН ОП «Курчатковский» УМВД России по г. Челябинску	
МКУ Со Социально- реабилитационный центр для несовершеннолетних Курчатковского района г. Челябинска	
Отделение пропаганды БДД ОГИБДД УМВД России по г. Челябинску	Организация мероприятий по профилактике ДДТТ
МБУДО «ЦВР г. Челябинска» СП «Чайка»	Организация и проведение совместных мероприятий. Организация внешкольных мероприятий. Участие обучающихся в работе трудовых отрядов на базе ЦВР. Организация совместной работы у памятника «Сестричке»
КТОС № 9	Организация и проведение совместных мероприятий в микрорайоне школы
ВПМО «Воин» имени Героя России Александра Перова	Организация и проведение совместных мероприятий гражданско-патриотической направленности. Мероприятия в рамках работы школьного Музея и Музея «Дивизиона»
Клуб военно-исторической реконструкции «Дивизион»	
Детская школа искусств № 9	Организация и проведение совместных мероприятий художественной направленности
Южно-Уральский государственный гуманитарно-педагогический университет	Организация и проведение научно-исследовательской работы. Организация и проведение профориентационной работы.

12) Модуль «Профориентация»

Совместная деятельность педагогов и школьников по направлению «Профориентация» включает в себя профессиональное просвещение школьников; диагностику и консультирование по проблемам профориентации,

организацию профессиональных проб школьников. Задача совместной деятельности педагога и ребенка – подготовить школьника к осознанному выбору своей будущей профессиональной деятельности. Создавая профориентационно значимые проблемные ситуации, формирующие готовность школьника к выбору, педагог актуализирует его профессиональное самоопределение, позитивный взгляд на труд в постиндустриальном мире, охватывающий не только профессиональную, но и внепрофессиональную составляющие такой деятельности, включающей в себя построение персонального образовательного-профессионального маршрута.

На Всероссийском уровне:

– участие в работе всероссийских профориентационных проектов, созданных в сети интернет: просмотр лекций, решение учебно-тренировочных задач, участие в мастер-классах, посещение открытых уроков (ПРОектория).

На региональном и муниципальном уровнях:

– участие в реализации муниципальной программы, направленную на профессиональную ориентацию обучающихся (6 – 18 лет);

– участие в проекте «Билет в будущее»;

– участие в форуме «Молодое поколение выбирает»;

– участие в городской ученической конференции «Твой выбор – твоё будущее»;

– участие в выставке «Образование через всю жизнь»;

– экскурсии на предприятия города, дающие школьникам начальные представления о существующих профессиях и условиях работы людей, представляющих эти профессии;

– посещение дней открытых дверей в средних специальных учебных заведениях и вузах.

На школьном уровне:

– освоение школьниками основ профессии в рамках различных курсов

по выбору, включенных в основную образовательную программу школы, или в рамках дополнительных образовательных программ;

- циклы профориентационных часов общения, направленных на подготовку школьника к осознанному планированию и реализации ребенком своего профессионального будущего;

- родительские собрания-конференции,

- участие в проекте «Классные встречи» в рамках деятельности первичной ячейки Общероссийской общественно-государственной детско-юношеской организации «Российское движение школьников»;

- организация на базе школьного лагеря мероприятий, в работе которых принимают участие эксперты в области профориентации и где школьники могут глубже познакомиться с теми или иными профессиями, получить представление об их специфике, попробовать свои силы в той или иной профессии, развить в себе соответствующие навыки;

- привлечение к работе с обучающимися по профориентации представителей Службы занятости Курчатовского района;

- занятия обучающихся в кружках дополнительного образования в рамках Кадетского образования, что ориентирует воспитанников на военную службу: «Начальная военная подготовка», «История войн и военного искусства», «Рукопашный бой»;

- занятия обучающихся в кружках дополнительного образования, навыки, приобретённые на занятиях в них, формируют профессиональные навыки, качества, которые могут пригодиться при выборе профессии: «Юный археолог», «Веселый портняжка», «Спортивная радиопеленгация», «Умелые руки», «Муравей», «Я в мире экологии»;

- участие в «Уроках музыки», организация экскурсионной деятельности, встречи с интересными людьми.

На уровне классов:

- привлечение обучающихся и родителей к организации и

проведению деловых игр, квестов, решению кейсов (ситуаций, в которых необходимо принять решение, занять определенную позицию), расширяющие знания школьников о типах профессий, о способах выбора профессий, о достоинствах и недостатках той или иной интересной школьникам профессиональной деятельности;

- совместное с педагогами изучение ресурсов интернет, посвященных выбору профессий, прохождение профориентационного онлайн-тестирования, прохождение онлайн курсов по интересующим профессиям и направлениям образования;

- приглашение на классные часы по профориентации представителей различных профессий, в том числе из числа родителей, выпускников школы, студентов ССУЗов и ВУЗов, представителей Службы занятости.

На индивидуальном уровне:

- индивидуальные консультации психолога для школьников и их родителей по вопросам склонностей, способностей, дарований и иных индивидуальных особенностей детей, которые могут иметь значение в процессе выбора ими профессии;

- участие в проектной деятельности, участия в научно-практических конференциях;

- составление учащимися профессиограмм будущей профессии (с использованием разработанных методик в этой области);

- работа с Картой выбора профессий, проведение профессиональных проб по пяти профессиональным сферам – «Человек – Человек», «Человек – Техника», «Человек – Природа»,

 - «Человек – Знаковая система», «Человек – Художественный образ».

12) Модуль «Дополнительное образование»

К организации и проведению общешкольных традиционных дел, событий и мероприятий привлекаются воспитанники школьной системы

дополнительного образования, которое реализуется в школе по дополнительным общеразвивающим программам в рамках всех представленных направлений. С целью профилактики девиантного поведения обучающиеся школы вовлекаются в кружки и секции. С 2023 года 6 дополнительных общеразвивающих программ участвуют в социальном заказе на «Сертификат».

Дополнительные общеразвивающие программы, реализуемые в МАОУ «СОШ № 137 г. Челябинска»

Направленность(очная)	Программа	Сертификат
туристско-краеведческая	«Юный Археолог»	
	«Школа безопасности юного туриста»	+
	«Активисты музея»	
естественно-научная	«Я в мире экологии»	
художественная	«Веселый портняжка»	+
	«Хореография. Бальные танцы»	
	«Хореография. Народный танец»	+
	«Народные инструменты. Баян»	
	«Муравей»	+
техническая	«Умелые руки»	

социально-гуманитарная	«История войн и военного искусства»	+
	НВП	
физкультурно-спортивная	«Спортивная радиопеленгация»	
	«Рукопашный бой»	
	«Самооборна»	
	«Гандбол»	+

13) Модуль «Детские общественные объединения»

Действующее на базе МАОУ «СОШ № 137 г. Челябинска» детское общественное объединение (первичное отделение РДДМ) – это добровольное, самоуправляемое, некоммерческое формирование, созданное по инициативе детей и взрослых, объединившихся на основе общности интересов для реализации общих целей, указанных в Уставе Российского движения школьников. Его правовой основой является ФЗ от 19.05.1995 N 82-ФЗ (ред. От 20.12.2017) «Об общественных объединениях» (ст. 5).

Функции первичного отделения РДДМ:

- объединение участников РДДМ в школе в целях реализации направлений деятельности РДШ;
- организация и ведение школьного учета участников и активистов РДДМ на основе Единого реестра участников;

Задачи первичного отделения РДДМ:

На уровне образовательной организации первичное отделение РДДМ решает задачи содержательной, организационной, информационной и личностно-ориентированной направленности.

1. Содержательные:

- организация мероприятий по направлению деятельности РДДМ;
- организация и проведение всероссийских Дней единых действий;
- организация участия участников РДДМ в мероприятиях местных и региональных отделений РДДМ, а также во всероссийских проектах и мероприятиях РДДМ.

2. Организационные:

- ведение реестра участников первичного отделения РДДМ;
- стратегическое планирование деятельности первичного отделения РДДМ;
- составление отчетной и аналитической документации.

3. Информационные:

- проведение информационной кампании о деятельности РДДМ на сайте школы и в группе школы в Контакте;
- организация работы с потенциальными участниками РДДМ;
- информирование потенциальных участников о возможности принять участие в проектах и мероприятиях РДДМ на первичном, местном, региональном и федеральном уровнях.

4. Личностно-ориентированные:

- раскрытие творческого потенциала участников РДДМ;
- создание условий для самопознания, самоопределения, самореализации, самосовершенствования участников РДДМ;
- формирование мотивов и ценностей обучающегося в сфере отношений к России как Отечеству.

Правовой статус первичного отделения РДДМ.

Первичное отделение РДДМ МАОУ «СОШ № 137 г. Челябинска» является структурным подразделением и действуют на основании Устава РДДМ.

Высшим руководящим органом первичного отделения школы является Общее собрание.

Постоянно действующим коллегиальным руководящим органом первичного отделения школы является возглавляемый Председателем первичного отделения Организации Совет первичного отделения, избираемый Общим собранием первичного отделения сроком на 1 год. Количественный и персональный состав Совета первичного отделения, порядок избрания и прекращения полномочий его членов определяются Общим собранием первичного отделения Организации.

Высшим выборным должностным лицом первичного отделения является Председатель первичного отделения, избираемый Общим собранием первичного отделения сроком на 1 год из числа членов первичного отделения Организации.

При этом кандидатура для избрания на должность Председателя первичного отделения Общим собранием предварительно вносится Председателем регионального отделения Организации на утверждение в Совет регионального отделения Организации.

Контрольно-ревизионным органом первичного отделения Организации является Ревизор первичного отделения, избираемый Общим собранием первичного отделения сроком на 1 год из числа членов первичного отделения.

Воспитание в первичном отделении РДДМ как детском общественном объединении осуществляется через:

– утверждение и последовательную реализацию демократических процедур, дающих ребенку возможность получить социально значимый опыт гражданского поведения;

– круглогодичную организацию в рамках мероприятий и проектов РДДМ общественно полезных дел, дающих детям возможность получить важный для их личностного развития опыт деятельности, направленной на помощь другим людям, своей школе, обществу в целом; развить в себе такие качества как

ответственность, забота, уважение, умение сопереживать, умение общаться, слушать и слышать других;

–торжественную церемонию вступления в РДДМ, которая способствует пропаганде движения, формированию у участников патриотизма и уважения к традициям;

–профильные смены РДДМ, проводимые в каникулярное время на базе загородного лагеря;

–рекрутинговые мероприятия в начальной школе, реализующие идею популяризации деятельности РДДМ «Орлята России», привлечения в него новых членов;

–поддержку и развитие в первичном отделении РДДМ традиций и ритуалов Организации, формирующих у ребенка чувство общности с другими ее членами, чувство причастности к тому, что происходит в стране.

14) Модуль «Музейное дело»

Формированию гражданско-патриотического воспитания обучающихся во многом способствуют материалы школьного музея Боевой славы Карельского фронта и кабинета истории, который является его продолжением. Музей создан в 1980 году, южноуральцами, воевавшими в Великой Отечественной войне. В настоящее время в Классе-кабинете истории школьники могут познакомиться со страницами Первой мировой войны, Великой Отечественной войны, войной в Афганистане, с событиями в Чечне. При поддержке ВПМО «ВОИН» имени Героя России майора ФСБ Перова А.В., в школе организована выставка «Военная форма мужчине к лицу». В музее сложилась традиция проведения экскурсий для обучающихся школ района и города, что способствует распространению опыта работы музея. Организуются экскурсии детей из детских садов, так как считаем, что знакомство с историей и культурой следует начинать с раннего детства, когда ребенок стоит на пороге открытия окружающего мира, а процесс социализации происходит наиболее интенсивно. Поэтому в школе уделяется

значительное внимание знакомству учащихся начальных классов с материалами музея. Для первоклассников проводятся экскурсии в Музей в первые сентябрьские дни. А в ходе учебного года на базе музея проводятся Уроки Мужества, приуроченные к Воинским дням России.

В работе музея используются разнообразные формы и методы, соответствующие современным требованиям и условиям, интересам, возможностям, особенностям учащихся. Это позволяет каждому ученику выбрать себе деятельность по душе.

Работая индивидуально, учащиеся самостоятельно готовят доклады, рефераты, оформляют персональные выставки рисунков, фотографий, поделок; записывают воспоминания ветеранов, берут интервью у жителей района и города, собирают материалы по теме «Судьба семьи – в судьбе страны».

Интерактивные формы работы используются при подготовке экскурсий, проводимых школьниками для посетителей музея, конференций (как школьных, так и городских), проведении краеведческих олимпиад, конкурсов.

Материалы музея широко используются при проведении уроков, внеурочных мероприятиях. При этом дети не просто прослушивают информацию учителя, но погружаются в среду, перемещаются в историческом пространстве. Они непосредственно включаются в деятельность, отчего занятия становятся наиболее запоминающимися и результативными.

Нельзя не отметить, что педагоги вовлекают школьников в деятельность, которая им интересна, они вместе планируют дело, вместе добиваются результатов, они могут глубже познакомиться с той или иной профессией, пройти несколько профессиональных проб.

15) Модуль «Школьный спортивный клуб»

Школьный спортивный клуб (далее – ШСК) создается в МАОУ «СОШ № 137 г. Челябинска» в соответствии с приказом директора образовательной организации на основании Положения о ШСК.

Основной целью ШСК является создание условий, обеспечивающих возможность для обучающихся вести здоровый образ жизни, систематически заниматься физической культурой и спортом, получать доступ к развитой спортивной инфраструктуре, повышение спортивного мастерства учащихся в избранном виде спорта.

Задачи:

- сформировать среди обучающихся образовательной организации атмосферу командного единства и дружбы, поддержки и взаимовыручки, здорового образа жизни, честного соперничества;

- удовлетворить потребности обучающихся, родителей (законных представителей) в различных видах физкультурно-спортивной деятельности;

- создать необходимые условия для занятий членов ШСК на площадках образовательной организации во внеурочное время, направленных на обеспечение их необходимой двигательной активностью, развитие физических качеств, овладение доступными игровыми видами спорта, подготовку к соревновательной деятельности и участие в соревнованиях;

- организовать спортивно-массовую работу с членами ШСК, имеющими отклонения в состоянии здоровья, ограниченные возможности здоровья, а также привлечения их в группу (объединение) болельщиков ШСК.

Основные направления работы школьного спортивного клуба:

- Создание сети физкультурного актива во всех классах школы.

- Содействие открытию спортивных секций.

- Агитационная работа в области физкультуры и спорта, информирование обучающихся о развитии клубного спортивного движения.

- Проведение спортивно-массовых мероприятий, соревнований среди обучающихся школы и с воспитанниками других клубов.

- Создание и подготовка команд воспитанников ШСК по различным видам спорта, для участия в соревнованиях различного уровня.

- Внедрение физической культуры в быт обучающихся, проведение спортивно-массовой и оздоровительной работы в школе.

- Организация активного спортивно-оздоровительного отдыха обучающихся.

Высшим руководящим органом ШСК является Собрание ШСК, далее Собрание:

- Собрание созывается не реже одного раза в год.

- Собрание собирается по решению Совета, руководителя ШСК, или директора образовательной организации.

Полномочия Собрания:

- заслушивает и утверждает отчет руководителя ШСК;

- определяет основные направления деятельности ШСК;

- утверждает стратегию развития ШСК;

- вносит изменения и дополнения в работу ШСК;

- утверждает план (программу) развития ШСК на один год.

Членство в ШСК является добровольным.

Членом ШСК может стать любой обучающийся образовательной организации.

2. Организационный раздел

Кадровое обеспечение

Реализацию рабочей программы воспитания обеспечивают следующие педагогические работники образовательной организации:

Должность	Кол-во	Функционал
Директор	1	Осуществляет контроль развития системы организации воспитания обучающихся

<p>Заместитель директора по УР</p>	<p>3</p>	<p>Осуществляет контроль реализации воспитательного потенциала урочной и внеурочной деятельности, организует работу с неуспевающими и слабоуспевающими учащимися и их родителями (законными представителями), учителями-предметниками. Организует методическое сопровождение и контроль учителей-предметников по организации индивидуальной работы с неуспевающими и слабоуспевающими обучающимися, одаренными учащимися, учащимися с ОВЗ, из семей «группы риска».</p> <p>Контролирует организацию питания в образовательной организации</p>
<p>Заместитель директора по ВР</p>	<p>1</p>	<p>Организует воспитательную работу в образовательной организации: анализ, принятие управленческих решений по результатам анализа, планирование, реализация плана, контроль реализации плана. Руководит социально-психологической службой, является членом Школьной службой медиации.</p> <p>Курирует деятельность Школьного самоуправления.</p> <p>Курирует деятельность объединений дополнительного образования, Школьного спортивного клуба.</p> <p>Курирует деятельность педагогов-организаторов, социального педагога, педагогов дополнительного образования, классных руководителей.</p>

		Обеспечивает работу «Навигатора дополнительного образования» в части школьных программ.
Социальный педагог	1	Организует работу с обучающимися, родителями (законными представителями), классными руководителями, учителями предметниками по профилактике правонарушений и безнадзорности несовершеннолетних, в том числе в рамках межведомственного взаимодействия. Проводит в рамках своей компетентности коррекционно-развивающую работу с учащимися «группы риска» и их родителями (законными представителями), обеспечивает их реализацию, подготовку отчетов о выполнении.
Педагог-психолог	1	Организует психологическое сопровождение воспитательного процесса: проводит коррекционные занятия с учащимися, состоящими на различных видах учёта; консультации родителей (законных представителей) по корректировке детско-родительских отношений, обучающихся по вопросам личностного развития. Проводит занятия с обучающимися, направленные на профилактику конфликтов, буллинга, профориентацию др.
Советник по воспитанию	2	Организует проведение школьных мероприятий, обеспечивает участие обучающихся в муниципальных, региональных и федеральных мероприятиях. Обеспечивает проведение школьных мероприятий и организацию участия в мероприятиях внешкольного уровня по линии РДДМ.
Педагог дополнительного образования	6	Разрабатывает и обеспечивает реализацию дополнительных общеобразовательных общеразвивающих программ.

Классный руководитель	42	Организует воспитательную работу с обучающимися и родителями на уровне классного коллектива.
Учитель предметник	45	Реализует воспитательный потенциал урока.

2.1. Нормативно-методическое обеспечение

Воспитательная деятельность в Школе регламентируется следующими локальными актами:

- Положение о классном руководстве.
- Положение по урегулированию споров между участниками образовательного процесса.
- Положение о педагогическом совете.
- Положение о социально-психологической службе
- Положение о Совете профилактики безнадзорности и правонарушений.
- Положение о постановке обучающихся на педагогический контроль.
- Положение о психолого-педагогическом консилиуме.
- Положение о дополнительном образовании.
- Положение о порядке посещения мероприятий, не предусмотренных учебным планом.
- Положение о Совете школы.
- Положение о Родительском совете.
- Положение о школьном самоуправлении.
- Положение об использовании государственных символов.
- Положение о мерах социальной поддержки обучающихся.
- Положение о поощрениях и взысканиях.
- Положение о комиссии по урегулированию споров.
- Положение о Школьном спортивном клубе.
- Положение о внешнем виде учащихся.
- Положение о Школьной службе медиации.

- Образовательная программа дополнительного образования.
- Календарные планы воспитательной работы по уровням образования.
- Планы воспитательной работы классных руководителей.
- План работы социально-психологической службы.
- Дополнительные общеобразовательные общеразвивающие программы.
- Регламент взаимодействия МАОУ «СОШ № 137 г. Челябинска» с органами и учреждениями системы профилактики безнадзорности и правонарушений несовершеннолетних по выявлению семей и детей группы социального риска и их реабилитации.
- Регламент взаимодействия педагогов МАОУ «СОШ № 137 г. Челябинска» в случае самовольного ухода обучающегося.
- Регламент взаимодействия по выявлению и сопровождению необучающихся несовершеннолетних.
- Регламент работы по профилактике безнадзорности и правонарушений несовершеннолетних МАОУ «СОШ № 137 г. Челябинска» в рамках межведомственного взаимодействия.
- Алгоритм работы по выявлению и работе с семьями «группы социального риска» и находящихся в социально опасном положении МАОУ «СОШ № 137 г. Челябинска» .
- Алгоритм внутреннего взаимодействия МАОУ «СОШ № 137 г. Челябинска» по работе с семьями, попавшими в трудную жизненную ситуацию.
- Алгоритм работы с семьей, находящейся на сопровождении.

3.3. Требования к условиям работы с обучающимися с особыми образовательными потребностями

В воспитательной работе с категориями обучающихся, имеющих особые образовательные потребности: обучающихся с инвалидностью, с ОВЗ, одарённых, с отклоняющимся поведением, созданы особые условия:

Категория	Условия
-----------	---------

Обучающиеся с инвалидностью, ОВЗ	<p>Разработаны адаптированные основные общеобразовательные программы для детей с ОВЗ. Педагогом-психологом, проводятся регулярные индивидуальные и групповые коррекционно-развивающие занятия.</p> <p>Обучение, при необходимости, осуществляется индивидуально на дому.</p> <p>Имеются специальные учебники и учебные пособия (ФГОС ОВЗ для образовательных организаций, реализующих адаптированные основные общеобразовательные программы).</p> <p>Организация бесплатного питания (ОВЗ).</p>
Обучающиеся отклоняющимся поведением	<p>Социально-психологическое сопровождение.</p> <p>Организация педагогической поддержки.</p> <p>Консультации родителей (законных представителей) педагога-психолога, социального педагога. Коррекционно-развивающие групповые и индивидуальные занятия.</p> <p>Помощь в решении семейных и бытовых проблем.</p>
Одаренные дети	<p>Консультации педагога-психолога.</p> <p>Психолого-педагогическое сопровождение.</p>

Особыми задачами воспитания обучающихся с особыми образовательными потребностями являются:

- налаживание эмоционально-положительного взаимодействия с окружающими для их успешной социальной адаптации и интеграции в школе;
- формирование доброжелательного отношения к обучающимся и их семьям со стороны всех участников образовательных отношений;
- построение воспитательной деятельности с учётом индивидуальных особенностей и возможностей каждого обучающегося;
- обеспечение психолого-педагогической поддержки семей обучающихся, содействие повышению уровня их педагогической, психологической, медико-социальной компетентности.

При организации воспитания обучающихся с особыми образовательными потребностями педагогический коллектив ориентируется на:

- формирование личности ребёнка с особыми образовательными потребностями с использованием адекватных возрасту и физическому и(или) психическому состоянию методов воспитания;
- создание оптимальных условий совместного воспитания и обучения обучающихся с особыми образовательными потребностями их сверстников, с использованием адекватных вспомогательных средств и педагогических приёмов, организацией совместных форм работы классных руководителей, педагога-психолога, социального педагога, педагогов дополнительного образования;
- личностно–ориентированный подход в организации всех видов деятельности обучающихся с особыми образовательными потребностями.

3.4. Система поощрения социальной успешности и проявлений активной жизненной позиции обучающихся

Система поощрения проявлений активной жизненной позиции социальной успешности обучающихся призвана способствовать формированию у обучающихся ориентации на активную жизненную позицию, инициативность, максимально вовлекать их в совместную деятельность в воспитательных целях. Система проявлений активной жизненной позиции поощрения социальной успешности обучающихся строится на принципах:

- публичности, открытости поощрений- информирование всех обучающихся о награждении, проведение награждений в присутствии значительного числа обучающихся;
- соответствия артефактов и процедур награждения укладу Школы, качеству воспитывающей среды, символике Школы;
- прозрачности правил поощрения
- наличие положения о награждениях, неукоснительное следование порядку, зафиксированному в этом документе, соблюдение справедливости при выдвижении кандидатур;

– регулирования частоты награждений - недопущение избыточности в поощрениях, чрезмерно больших групп поощряемых ит.п.;

– сочетания индивидуального и коллективного поощрения;

- использование индивидуальных и коллективных наград даёт возможность стимулировать индивидуальную и коллективную активность обучающихся, преодолевать межличностные противоречия между обучающимися, получившими и не получившими награды;

– привлечения к участию в системе поощрений на всех стадиях родителей (законных представителей) обучающихся, представителей родительского сообщества, самих обучающихся, их представителей (с учётом наличия ученического самоуправления), сторонних организаций, их статусных представителей.

Формы поощрения проявлений активной жизненной позиции обучающихся и социальной успешности: индивидуальные и групповые портфолио, рейтинги, благотворительная поддержка.

Ведение портфолио — деятельность обучающихся при её организации регулярном поощрении классными руководителями, поддержке родителями (законными представителями) по собиранию (накоплению) артефактов, фиксирующих и символизирующих достижения обучающегося.

Портфолио может включать артефакты признания личностных достижений, достижений в группе, участия в деятельности (грамоты, поощрительные письма, фотографии призов, фотоизделий, работ и др., участвовавших в конкурсах и т.д.). Кроме индивидуального портфолио, возможно ведение портфолио класса.

Рейтинг—размещение имен обучающихся, названий групп или классов в последовательности, определяемой их успешностью, достижениями в чём-либо.

Благотворительная поддержка обучающихся, групп обучающихся (классов и др.) может заключаться в материальной поддержке проведения в

Школе воспитательных дел, мероприятий, проведения внешкольных мероприятий, различных форм совместной деятельности воспитательной направленности, в индивидуальной поддержке нуждающихся в помощи обучающихся, семей, педагогических работников.

Благотворительность предусматривает публичную презентацию благотворителей и их деятельности.

3.5. Анализ воспитательного процесса

Анализ организуемой в школе воспитательной работы осуществляется по выбранным самой школой направлениям и проводится с целью выявления основных проблем школьного воспитания и последующего их решения.

Анализ осуществляется ежегодно силами самой образовательной организации с привлечением (при необходимости и по самостоятельному решению администрации образовательной организации) внешних экспертов.

Основными принципами, на основе которых осуществляется анализ воспитательной работы в школе, являются:

- принцип гуманистической направленности осуществляемого анализа, ориентирующий экспертов на уважительное отношение как к воспитанникам, так и к педагогам, реализующим воспитательный процесс;

- принцип приоритета анализа сущностных сторон воспитания, ориентирующий экспертов на изучение не количественных его показателей, а качественных – таких как содержание и разнообразие деятельности, характер общения и отношений между школьниками и педагогами;

- принцип развивающего характера осуществляемого анализа, ориентирующий экспертов на использование его результатов для совершенствования воспитательной деятельности педагогов: грамотной постановки ими цели и задач воспитания, умелого планирования своей воспитательной работы, адекватного подбора видов, форм и содержания их совместной с детьми деятельности;

- принцип разделенной ответственности за результаты личностного развития школьников, ориентирующий экспертов на понимание того, что личностное развитие школьников – это результат как социального воспитания (в котором школа участвует наряду с другими социальными институтами), так и стихийной социализации, и саморазвития детей.

Основные направления анализа организуемого в школе воспитательного процесса:

1. Результаты воспитания, социализации и саморазвития школьников.

Критерием, на основе которого осуществляется данный анализ, является динамика личностного развития школьников каждого класса.

Осуществляется анализ классными руководителями совместно с заместителем директора по воспитательной работе с последующим обсуждением его результатов на заседании методического объединения классных руководителей или педагогическом совете школы.

Способом получения информации о результатах воспитания, социализации и саморазвития школьников является педагогическое наблюдение.

Внимание педагогов сосредотачивается на следующих вопросах: какие прежде существовавшие проблемы личностного развития школьников удалось решить за минувший учебный год; какие проблемы решить не удалось и почему; какие новые проблемы появились, над чем далее предстоит работать педагогическому коллективу.

2. Состояние организуемой в школе совместной деятельности детей и взрослых.

Критерием, на основе которого осуществляется данный анализ, является наличие в школе интересной, событийно насыщенной и личностно развивающей совместной деятельности детей и взрослых.

Осуществляется анализ заместителем директора по воспитательной работе, классными руководителями, активом старшеклассников и родителями, хорошо знакомыми с деятельностью школы.

Способами получения информации о состоянии организуемой в школе совместной деятельности детей и взрослых являются беседы со школьниками и их родителями, педагогами, лидерами ученического самоуправления, при необходимости – их анкетирование. Полученные результаты обсуждаются на заседании методического объединения классных руководителей или педагогическом совете школы.

Внимание при этом сосредотачивается на вопросах, связанных с:

- качеством проводимых общешкольных ключевых дел;
- качеством совместной деятельности классных руководителей и их классов;
- качеством организуемой в школе внеурочной деятельности;
- качеством реализации лично-развивающего потенциала школьных уроков;
- качеством проводимых в школе экскурсий, экспедиций, походов;
- качеством *профориентационной работы школы*;
- качеством организации предметно-эстетической среды школы;
- качеством взаимодействия школы и семей школьников.

Направление самоанализа	Критерии	Формы
Результаты воспитания, социализации и саморазвития обучающихся	Динамика личностного развития обучающихся каждого класса	Педагогическое наблюдение

Состояние организуемой в ОО совместной деятельности обучающихся и взрослых	Наличие в ОО событийно насыщенной и личностно развивающей совместной деятельности обучающихся и взрослых	Беседы с обучающимися и родителями, педагогическими работниками, лидерами ШУС, Совета РДШ, мониторинг
--	--	---

3. Качество воспитательной деятельности классных руководителей.

Данный анализ позволяет выявить следующие проблемы:

- испытывают ли педагоги затруднения в определении цели и задач своей воспитательной деятельности (анкетирование);
- испытывают ли они проблемы с реализацией воспитательного потенциала их совместной с детьми деятельности (анкетирование);
- стремятся ли они к формированию вокруг себя привлекательных для школьников детско-взрослых общностей (наблюдение, экспертная оценка);
- доброжелателен ли стиль их общения со школьниками; складываются ли у них доверительные отношения со школьниками (наблюдение, экспертная оценка);
- являются ли они для своих воспитанников значимыми взрослыми людьми (анкетирование).

4. Управление воспитательным процессом в образовательной организации.

Данный анализ позволяет ответить на следующие вопросы:

- имеют ли педагоги чёткое представление о нормативно-методических документах, регулирующих воспитательный процесс в школе, о своих

должностных обязанностях и правах, сфере своей ответственности (анкетирование);

- создаются ли школьной администрацией условия для профессионального роста педагогов в сфере воспитания;

- поощряются ли школьные педагоги за хорошую воспитательную работу со школьниками.

Отслеживание состояния воспитательного процесса, своевременная его корректировка и прогнозирование дальнейшего развития школы проводится ежегодно.

5. Ресурсное обеспечение воспитательного процесса в образовательной организации.

Данный анализ позволяет ответить на следующие вопросы:

- в каких материальных, кадровых, информационных ресурсах, необходимых для организации воспитательного процесса, нуждается школа – с учётом ее реальных возможностей;

- какие имеющиеся у школы ресурсы используются недостаточно;

- какие нуждаются в обновлении.

Итогом анализа организуемого в школе воспитательного процесса является перечень выявленных проблем, над которыми предстоит работать педагогическому коллективу, и проект направленных на это управленческих решений.

Критерии, показатели эффективности деятельности организации:

Первый критерий – степень обеспечения в образовательной организации жизни и здоровья обучающихся, формирования здорового и безопасного образа жизни (поведение на дорогах, в чрезвычайных ситуациях), выражается в следующих показателях:

- уровень информированности педагогов о состоянии здоровья обучающихся (заболевания, ограничения по здоровью), в том числе фиксация

динамики здоровья обучающихся, уровень информированности о посещении спортивных секций, регулярности занятий физической культурой;

- степень конкретности и измеримости задач по обеспечению жизни и здоровья обучающихся, уровень обусловленности задач анализом ситуации в образовательной организации, ученическом классе, учебной группе, уровень дифференциации работы исходя из состояния здоровья отдельных категорий обучающихся;

- реалистичность количества и достаточность мероприятий по обеспечению рациональной организации учебно-воспитательного процесса и образовательной среды, организации физкультурно-спортивной и оздоровительной работы, профилактической работы, формированию осознанного отношения к собственному здоровью, устойчивых представлений о здоровье и здоровом образе жизни, формированию у обучающихся навыков оценки собственного функционального состояния, формирование у обучающихся компетенций в составлении и реализации рационального режима дня и отдыха (тематика, форма и содержание которых адекватны задачам обеспечения жизни и здоровья обучающихся, здорового и безопасного образа жизни);

- уровень безопасности для обучающихся среды образовательной организации, реалистичность количества и достаточность мероприятий;

- согласованность мероприятий, обеспечивающих жизнь и здоровье обучающихся, формирование здорового и безопасного образа жизни, с медиками и родителями обучающихся, привлечение к организации мероприятий профильных организаций, родителей, общественности и др. Второй критерий – степень обеспечения в образовательной организации позитивных межличностных отношений обучающихся, выражается в следующих показателях:

- уровень информированности педагогов (прежде всего классных руководителей) о состоянии межличностных отношений в сообществах

обучающихся (специфические проблемы межличностных отношений школьников, обусловленные особенностями учебных групп, спецификой формирования коллектива, стилями педагогического руководства, составом обучающихся и т. д.), периодичность фиксации динамики о состоянии межличностных отношений в ученических классах;

- степень конкретности и измеримости задач по обеспечению в образовательной организации позитивных межличностных отношений обучающихся, уровень обусловленности задач анализом ситуации в образовательной организации, ученическом классе, учебной группе, уровень дифференциации работы исходя из социально-психологического статуса отдельных категорий обучающихся;

- состояние межличностных отношений обучающихся в ученических классах (позитивные, индифферентные, враждебные);

- реалистичность количества и достаточность мероприятий обеспечивающих работу с лидерами ученических сообществ, недопущение притеснения одними детьми других, оптимизацию взаимоотношений между микро-группами, между обучающимися и учителями, обеспечение в группах учащихся атмосферы снисходительности, терпимости друг к другу (тематика, форма и содержание которых адекватны задачам обеспечения позитивных межличностных отношений обучающихся);

- согласованность мероприятий, обеспечивающих позитивные межличностные отношения обучающихся, с психологом.

Третий критерий – степень содействия обучающимся в освоении программ общего и дополнительного образования выражается в следующих показателях:

- уровень информированности педагогов об особенностях содержания образования в реализуемой образовательной программе, степень информированности педагогов о возможностях и проблемах освоения обучающимися данного содержания образования, уровень

информированности о динамике академических достижений обучающихся, о типичных и персональных трудностях в освоении образовательной программы;

- степень конкретности и измеримости задач содействия обучающимся в освоении программ общего и дополнительного образования, уровень обусловленности задач анализом ситуации в образовательной организации, ученическом классе, учебной группе, уровень дифференциации работы исходя из успешности обучения отдельных категорий обучающихся;

- реалистичность количества и достаточность мероприятий направленных на обеспечение мотивации учебной деятельности, обеспечении академических достижений одаренных обучающихся, преодолении трудностей в освоении содержания образования, обеспечение образовательной среды (тематика, форма и содержание которых адекватны задачам содействия обучающимся в освоении программ общего и дополнительного образования);

- согласованность мероприятий содействия обучающимся в освоении программ общего и дополнительного образования с учителями предметниками и родителями обучающихся; вовлечение родителей в деятельность по обеспечению успеха обучающихся в освоении образовательной программы основного общего образования.

Четвертый критерий – степень реализации задач воспитания компетентного гражданина России, принимающего судьбу Отечества как свою личную, осознающего ответственность за настоящее и будущее своей страны, укорененного в духовных и культурных традициях многонационального народа России, выражается в следующих показателях:

- уровень информированности педагогов о предпосылках и проблемах воспитания у обучающихся патриотизма, гражданственности, формирования экологической культуры, уровень информированности об общественной самоорганизации класса;

- степень конкретности и измеримости задач патриотического, гражданского, экологического воспитания, уровень обусловленности формулировок задач анализом ситуации в образовательной организации, ученическом классе, учебной группе; при формулировке задач учтены возрастные особенности, традиции образовательной организации, специфика класса;
- степень корректности и конкретности принципов и методических правил по реализации задач патриотического, гражданского, экологического воспитания обучающихся;

- реалистичность количества и достаточность мероприятий (тематика, форма и содержание которых адекватны задачам патриотического, гражданского, трудового, экологического воспитания обучающихся);
-

- согласованность мероприятий патриотического, гражданского, трудового, экологического воспитания с родителями обучающихся, привлечение к организации мероприятий профильных организаций родителей, общественности и др.

Методика и инструментарий мониторинга воспитания обучающихся:

Инструментарий мониторинга духовно-нравственного развития, воспитания и социализации обучающихся предусматривает использование следующих методов:

Тестирование (метод тестов) — исследовательский метод, позволяющий выявить степень соответствия планируемых и реально достигаемых результатов воспитания и социализации обучающихся путём анализа результатов и способов выполнения обучающимися ряда специально разработанных заданий.

Опрос — получение информации, заключённой в словесных сообщениях обучающихся. Для оценки эффективности деятельности образовательного учреждения по воспитанию и социализации обучающихся используются следующие виды опроса:

Анкетирование — эмпирический социально-психологический метод получения информации на основании ответов обучающихся на специально подготовленные вопросы анкеты;

Интервью — вербально-коммуникативный метод, предполагающий проведение разговора между исследователем и обучающимися по заранее разработанному плану, составленному в соответствии с задачами исследования процесса воспитания и социализации обучающихся. В ходе интервью исследователь не высказывает своего мнения и открыто не демонстрирует своей личной оценки ответов обучающихся или задаваемых вопросов, что создаёт благоприятную атмосферу общения и условия для получения более достоверных результатов;

Беседа — специфический метод исследования, заключающийся в проведении тематически направленного диалога между исследователем и обучающимися с целью получения сведений об особенностях процесса воспитания и социализации обучающихся. *Психолого-педагогическое наблюдение* — описательный психолого-педагогический метод исследования, заключающийся в целенаправленном восприятии и фиксации особенностей, закономерностей развития и воспитания обучающихся. В рамках мониторинга предусматривается использование следующих видов наблюдения:

Включённое наблюдение — наблюдатель находится в реальных деловых или неформальных отношениях с обучающимися, за которыми он наблюдает;

Узкоспециальное наблюдение — направлено на фиксирование строго определённых параметров (психолого-педагогических явлений) воспитания и социализации обучающихся.

Психолого-педагогический эксперимент как основной метод исследования воспитания и социализации обучающихся.

В рамках мониторинга психолого-педагогическое исследование предусматривает внедрение в педагогическую практику комплекса различных самостоятельных эмпирических методов исследования, направленных на

оценку эффективности работы школы по воспитанию и социализации обучающихся.

Основной целью исследования является изучение динамики процесса воспитания и социализации обучающихся в условиях специально организованной воспитательной деятельности (разработанная школой Программа).

В рамках психолого-педагогического исследования следует выделить три этапа.

Этап 1. Контрольный этап исследования (диагностический срез) ориентирован на сбор данных социального и психолого-педагогического исследований до реализации школой Программы воспитания и социализации обучающихся.

Этап 2. Формирующий этап исследования предполагает реализацию школой основных направлений Программы воспитания и социализации обучающихся.

Этап 3. Интерпретационный этап исследования ориентирован на сбор данных социального и психолого-педагогического исследований после реализации школой Программы воспитания и социализации обучающихся.

Заключительный этап предполагает исследование динамики воспитания и социализации обучающихся.

Для изучения динамики процесса воспитания и социализации обучающихся и эффективности реализуемой школой программы результаты исследования, полученные в рамках контрольного этапа эксперимента (до апробирования основных направлений воспитательной программы), изучаются в сравнении с экспериментальными данными интерпретационного этапа исследования (после апробирования основных направлений воспитательной программы). Таким образом, при описании динамики процесса воспитания и социализации подростков используются результаты контрольного и интерпретационного этапов исследования.

Критериями эффективности реализации учебным учреждением воспитательной и развивающей программы является динамика основных показателей воспитания и социализации обучающихся.

1. Динамика развития личностной, социальной, экологической, трудовой (профессиональной) и здоровьесберегающей культуры обучающихся.
2. Динамика (характер изменения) социальной, психолого-педагогической и нравственной атмосферы в образовательном учреждении.
3. Динамика детско-родительских отношений и степени включённости родителей (законных представителей) в образовательный и воспитательный процесс.

Необходимо указать критерии, по которым изучается динамика процесса воспитания и социализации обучающихся.

1. Положительная динамика (тенденция повышения уровня нравственного развития обучающихся) — увеличение значений выделенных показателей воспитания и социализации обучающихся на интерпретационном этапе по сравнению с результатами контрольного этапа исследования (диагностический).
2. Инертность положительной динамики подразумевает отсутствие характеристик положительной динамики и возможное увеличение отрицательных значений показателей воспитания и социализации обучающихся на интерпретационном этапе по сравнению с результатами контрольного этапа исследования (диагностический);
3. Устойчивость (стабильность) исследуемых показателей духовно-нравственного развития, воспитания и социализации обучающихся на интерпретационном и контрольном этапах исследования. При условии соответствия содержания сформировавшихся смысловых систем у подростков, в педагогическом коллективе и детско-родительских отношениях общепринятым моральным нормам устойчивость исследуемых показателей

может являться одной из характеристик положительной динамики процесса воспитания и социализации обучающихся.

Следует обратить внимание на то, что несоответствие содержания, методов воспитания и социализации обучающихся возрастным особенностям развития личности, формальное отношение со стороны преподавателей и неблагоприятный психологический климат в учебном учреждении могут стать причиной инертности положительной динамики и появления тенденций отрицательной динамики процесса воспитания и социализации обучающихся.

Планируемые результаты:

- Осознанное, уважительное и доброжелательное отношение к другому человеку, его мнению, мировоззрению, культуре, языку, вере, гражданской позиции. Готовность и способность вести диалог с другими людьми и достигать в нем взаимопонимания;

- Формирование ответственности за свои поступки, ответственного отношения к учению, участию в общественной жизни класса, школы, города;

- Способность к осознанию российской идентичности в поликультурном социуме (патриотизм, уважение к Отечеству, к прошлому и настоящему многонационального народа России, воспитанное чувство ответственности и долга перед Родиной, идентичность с территорией, с природой России, идентификация себя в качестве гражданина России);

- Сформированность мотивации к обучению и целенаправленной познавательной деятельности, готовность и способность обучающихся к саморазвитию и самообразованию; готовность и способность к осознанному выбору и построению дальнейшей индивидуальной траектории образования;

- Развитое моральное сознание и компетентность в решении моральных проблем на основе личностного выбора, формирование нравственных чувств и нравственного поведения, осознанного и ответственного отношения к собственным поступкам (способность к нравственному самосовершенствованию; веротерпимость, уважительное отношение к

религиозным чувствам, взглядам людей или их отсутствию; знание основных норм морали, нравственных, духовных идеалов, хранимых в культурных традициях народов России, готовность на их основе к сознательному самоограничению в поступках, поведении, расточительном потребительстве; сформированность представлений об основах светской этики, культуры традиционных религий, их роли в развитии культуры и истории России и человечества, в становлении гражданского общества и российской государственности; понимание значения нравственности, веры и религии в жизни человека, семьи и общества).

- Сформированность целостного мировоззрения, соответствующего современному уровню развития науки и общественной практики, учитывающего социальное, культурное, языковое, духовное многообразие современного мира. Готовность к личностному самоопределению, способность ставить цели и строить жизненные планы;
- Сформированность культуры общения в коллективе;
- Сформированность коммуникативной компетентности в общении и сотрудничестве со сверстниками, детьми старшего и младшего возраста, взрослыми в процессе образовательной, общественно полезной, учебно-исследовательской, творческой и других видов деятельности;
- Освоенность социальных норм, правил поведения, ролей и форм социальной жизни в группах и сообществах, включая социальные сообщества (взрослых и сверстников). Участие в школьном самоуправлении и общественной жизни в пределах возрастных компетенций с учетом региональных, этнокультурных, социальных и экономических особенностей (формирование готовности к участию в процессе упорядочения социальных связей и отношений, в которые вовлечены и которые формируют сами обучающиеся; вовлеченность в непосредственное гражданское участие, готовность к участию в жизнедеятельности подросткового общественного объединения, включенного в продуктивное взаимодействие с социальной

средой и социальными институтами, идентификация себя в качестве субъекта социальных преобразований, освоение компетентностей в сфере организаторской деятельности;

- Сформированность ценности здорового и безопасного образа жизни;
- сформированность потребности в выполнении воинского долга;

В рамках реализации Программы работают модели взаимодействия «педагог – обучающийся», «педагог – родитель», «педагог – педагог», «педагог – социальный партнёр».

Модель будущего выпускника основной школы:

- здоровая конкурентоспособная личность;
- творчески развитая, социально ориентированная, способная строить достойную человека жизнь;
- умеющая сделать сознательный жизненный выбор в пользу творческого самоопределения;
- умеющая адекватно оценивать свои познавательные возможности и ставить посильную творческую задачу;
- умеющая продуктивно общаться на уровне приобретенного опыта (знаний, компетентности);
- умеющая сознательно организовать свой стиль (образ) жизни в конкретной социокультурной среде проработать перспективы своего культурного роста;
- знающая свои реальные профессиональные предрасположенности;
- умеющая делать аргументированный, сознательно мотивированный выбор в процессе профессионального самоопределения.

Родителям:

- поддержание здоровья ребенка в процессе обучения;
- качество знаний выпускников, позволяющее им продолжать обучение в других образовательных учреждениях.

Учителям:

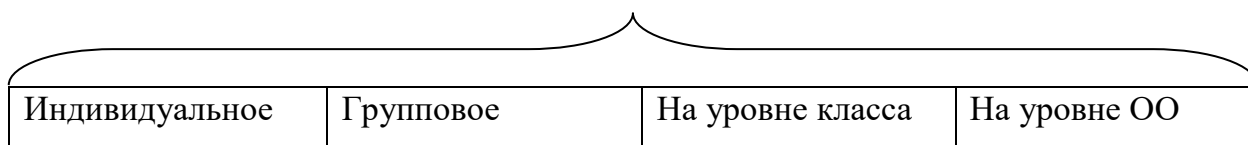
- гарантированное право на повышение квалификации;
- творческий и профессиональный рост каждого педагога;
- доступ к новым компьютерным технологиям;
- участие в разработке и реализации проектов.

Общественности:

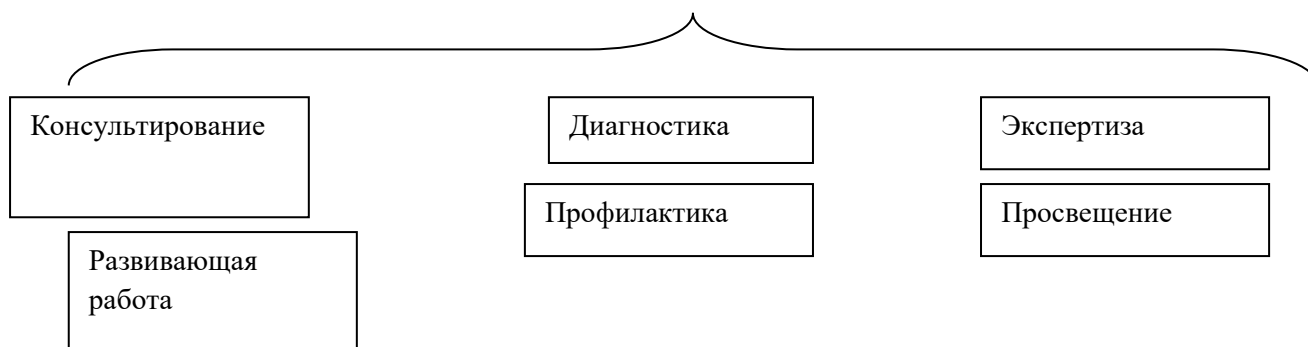
- высокий статус школы в социуме.

Модель психолого-педагогического сопровождения участников образовательного процесса на основной ступени общего образования

Уровни психолого-педагогического сопровождения:



Основные формы сопровождения



Основные направления психолого-педагогического сопровождения



2.4. Программа коррекционной работы

Программа коррекционной работы (ПКР) является неотъемлемым структурным компонентом основной образовательной программы МАОУ «СОШ № 137 г. Челябинска». ПКР разработана для обучающихся с трудностями в обучении и социализации.

В соответствии с ФГОС ООО программа коррекционной работы направлена на осуществление индивидуально-ориентированной психолого-педагогической помощи детям с трудностями в обучении и социализации в освоении программы основного общего образования, их социальную адаптацию и личностное самоопределение.

Программа коррекционной работы обеспечивает:

- выявление индивидуальных образовательных потребностей обучающихся, направленности личности, профессиональных склонностей;
- систему комплексного психолого-педагогического сопровождения в условиях образовательной деятельности, включающего психолого-педагогическое обследование обучающихся и мониторинг динамики их развития, личностного становления, проведение индивидуальных и групповых коррекционно-развивающих занятий;
- успешное освоение основной общеобразовательной программы основного общего образования, достижение обучающимися с трудностями в обучении и социализации предметных, метапредметных и личностных результатов.

Программа коррекционной работы содержит:

- план диагностических и коррекционно-развивающих мероприятий, обеспечивающих удовлетворение индивидуальных образовательных потребностей обучающихся и освоение ими программы основного общего образования;

- описание условий обучения и воспитания обучающихся, методы обучения и воспитания, учебные пособия и дидактические материалы, технические средства обучения коллективного и индивидуального пользования, особенности проведения групповых и индивидуальных коррекционно-развивающих занятий;

- описание основного содержания рабочих программ коррекционно-развивающих курсов;

- перечень дополнительных коррекционно-развивающих занятий (при наличии);

- планируемые результаты коррекционной работы и подходы к их оценке.

ПКР вариативна по форме и по содержанию в зависимости от образовательных потребностей, характера имеющихся трудностей и особенностей социальной адаптации обучающихся, региональной специфики и особенностей образовательного процесса в МАОУ «СОШ № 137 г. Челябинска».

ПКР предусматривает создание условий обучения и воспитания, позволяющих учитывать индивидуальные образовательные потребности обучающихся посредством дифференцированного психолого-педагогического сопровождения, индивидуализации и дифференциации образовательного процесса.

ПКР уровня основного общего образования непрерывна и преемственна с другими уровнями образования (начальным, средним). Программа ориентирована на развитие потенциальных возможностей обучающихся и их потребностей более высокого уровня, необходимых для дальнейшего обучения и успешной социализации.

ПКР может быть реализована при разных формах получения образования, включая обучение на дому и с применением дистанционных

технологий. ПКР предусматривает организацию индивидуально-ориентированных коррекционно-развивающих мероприятий, обеспечивающих удовлетворение индивидуальных образовательных потребностей обучающихся в освоении ими программы основного общего образования. Степень включенности специалистов в программу коррекционной работы устанавливается МАОУ «СОШ № 137 г. Челябинска». Объем помощи, направления и содержание коррекционно-развивающей работы с обучающимся определяются на основании заключения психолого-педагогического консилиума (ППк) и психолого-медико-педагогической комиссии (ПМПк) при наличии.

Реализация программы коррекционной работы предусматривает создание системы комплексной помощи на основе взаимодействия специалистов сопровождения и комплексного подхода к организации сопровождающей деятельности. Основным механизмом, обеспечивающим системность помощи, является психолого-педагогический консилиум МАОУ «СОШ № 137 г. Челябинска».

ПКР разработана на период получения основного общего образования и включает следующие разделы:

—Цели, задачи и принципы построения программы коррекционной работы.

—Перечень и содержание направлений работы.

—Механизмы реализации программы.

—Условия реализации программы.

—Планируемые результаты реализации программы.

Цели, задачи и принципы построения программы коррекционной работы.

Цель программы коррекционной работы заключается в определении комплексной системы психолого-педагогической и социальной помощи обучающимся с трудностями в обучении и социализации для успешного

освоения основной образовательной программы на основе компенсации имеющихся нарушений и пропедевтики производных трудностей; формирования социальной компетентности, развития адаптивных способностей личности для самореализации в обществе.

Задачи ПКР отражают разработку и реализацию содержания основных направлений работы (диагностическое, коррекционно-развивающее и психопрофилактическое, консультативное, информационно-просветительское).

Задачи программы:

- определение индивидуальных образовательных потребностей обучающихся с трудностями в обучении и социализации и оказание обучающимся специализированной помощи при освоении основной образовательной программы основного общего образования;
- определение оптимальных психолого-педагогических и организационных условий для получения основного общего образования обучающимися с трудностями в обучении и социализации, для развития личности обучающихся, их познавательных и коммуникативных способностей;
- разработка и использование индивидуально-ориентированных коррекционно-развивающих образовательных программ, учебных планов для обучающихся с трудностями в обучении и социализации с учетом особенностей психофизического развития обучающихся, их индивидуальных возможностей;
- реализация комплексного психолого-педагогического и социального сопровождения обучающихся (в соответствии с рекомендациями ППк и ПМПк при наличии);

- реализация комплексной системы мероприятий по социальной адаптации и профессиональной ориентации обучающихся с трудностями в обучении и социализации;

- обеспечение сетевого взаимодействия специалистов разного профиля в комплексной работе с обучающимися с трудностями в обучении и социализации;

- осуществление информационно-просветительской и консультативной работы с родителями (законными представителями) обучающихся с трудностями в обучении и социализации.

Содержание программы коррекционной работы определяют следующие принципы:

— Преемственность. Принцип обеспечивает создание единого образовательного пространства при переходе от начального общего образования к основному общему образованию, способствует достижению личностных, метапредметных, предметных результатов освоения основных образовательных программ основного общего образования, необходимых школьникам с трудностями в обучении и социализации для продолжения образования. Принцип обеспечивает связь программы коррекционной работы с другими разделами программы основного общего образования: программой формирования универсальных учебных действий, программой воспитания и социализации обучающихся.

— Соблюдение интересов обучающихся. Принцип определяет позицию специалиста, который призван решать проблему обучающихся с максимальной пользой и в интересах обучающихся.

— Непрерывность. Принцип гарантирует обучающемуся и его родителям непрерывность помощи до полного решения проблемы или определения подхода к ее решению.

— Вариативность. Принцип предполагает создание вариативных условий для получения образования обучающимся, имеющими различные трудности в обучении и социализации.

— Комплексность и системность. Принцип обеспечивает единство в подходах к диагностике, обучению и коррекции трудностей в обучении и социализации, взаимодействие учителей и специалистов различного профиля в решении проблем обучающихся. Принцип предполагает комплексный психолого-педагогический характер преодоления трудностей и включает совместную работу педагогов и ряда специалистов (педагог-психолог, учитель-логопед, социальный педагог).

Перечень и содержание направлений работы

Направления коррекционной работы — диагностическое, коррекционно-развивающее и психопрофилактическое, консультативное, информационно-просветительское — раскрываются содержательно в разных организационных формах деятельности МАОУ «СОШ № 137 г. Челябинска».

Данные направления отражают содержание системы комплексного психолого-педагогического сопровождения детей с трудностями в обучении и социализации.

Характеристика содержания направлений коррекционной работы

Диагностическая работа включает:

- выявление индивидуальных образовательных потребностей обучающихся с трудностями в обучении и социализации при освоении основной образовательной программы основного общего образования;
- проведение комплексной социально-психолого-педагогической диагностики психического (психологического) и(или) физического развития обучающихся с трудностями в обучении и социализации; подготовка рекомендаций по оказанию обучающимся психолого-педагогической помощи в условиях образовательной организации;

- определение уровня актуального развития и зоны ближайшего развития обучающегося с трудностями в обучении и социализации, выявление резервных возможностей обучающегося;

- изучение развития эмоционально-волевой, познавательной, речевой сфер и личностных особенностей обучающихся;

- изучение социальной ситуации развития и условий семейного воспитания обучающихся;

- изучение адаптивных возможностей и уровня социализации обучающихся;

- изучение индивидуальных образовательных и социально-коммуникативных потребностей обучающихся;

- системный мониторинг уровня и динамики развития обучающихся, а также создания необходимых условий, соответствующих индивидуальным образовательным потребностям обучающихся с трудностями в обучении и социализации;

- мониторинг динамики успешности освоения образовательных программ основного общего образования, включая программу коррекционной работы.

Коррекционно-развивающая и психопрофилактическая работа включает:

- реализацию комплексного индивидуально-ориентированного психолого-педагогического и социального сопровождения обучающихся с трудностями в обучении и социализации в условиях образовательного процесса;

- разработку и реализацию индивидуально-ориентированных коррекционно-развивающих программ; выбор и использование специальных методик, методов и приемов обучения в соответствии с образовательными потребностями обучающихся с трудностями в обучении и социализации;

- организацию и проведение индивидуальных и групповых коррекционно-развивающих занятий, необходимых для преодоления нарушений развития, трудностей обучения и социализации;
- коррекцию и развитие высших психических функций, эмоционально-волевой, познавательной и коммуникативной сфер;
- развитие и укрепление зрелых личностных установок, формирование адекватных форм утверждения самостоятельности;
- формирование способов регуляции поведения и эмоциональных состояний;
- развитие форм и навыков личностного общения в группе сверстников, коммуникативной компетенции; совершенствовании навыков социализации и расширении социального взаимодействия со сверстниками;
- организацию основных видов деятельности обучающихся в процессе освоения ими образовательных программ, программ логопедической помощи с учетом их возраста, потребностей в коррекции/компенсации имеющихся нарушений и проработке производных трудностей;
- психологическую профилактику, направленную на сохранение, укрепление и развитие психологического здоровья обучающихся;
- психопрофилактическую работу по сопровождению периода адаптации при переходе на уровень основного общего образования;
- психопрофилактическую работу при подготовке к прохождению государственной итоговой аттестации;
- развитие компетенций, необходимых для продолжения образования и профессионального самоопределения;
- совершенствование навыков получения и использования информации (на основе ИКТ), способствующих повышению социальных компетенций и адаптации в реальных жизненных условиях;

- социальную защиту ребенка в случаях неблагоприятных условий жизни при психотравмирующих обстоятельствах, в трудной жизненной ситуации.

Консультативная работа включает:

- выработку совместных обоснованных рекомендаций, единых для всех участников образовательного процесса, по основным направлениям работы с обучающимися с трудностями в обучении и социализации;

- консультирование специалистами педагогов по выбору индивидуально-ориентированных методов и приемов работы;

- консультативную помощь семье в вопросах выбора стратегии воспитания и приемов коррекционно-развивающего обучения, в решении актуальных трудностей обучающегося;

- консультационную поддержку и помощь, направленные на содействие свободному и осознанному выбору обучающимися профессии, формы и места обучения в соответствии с профессиональными интересами, индивидуальными способностями и психофизиологическими особенностями.

Информационно-просветительская работа включает:

- информационную поддержку образовательной деятельности обучающихся, их родителей (законных представителей), педагогических работников;

- различные формы просветительской деятельности (лекции, беседы, информационные стенды, печатные материалы, электронные ресурсы), направленные на разъяснение участникам образовательного процесса — обучающимся (как имеющим, так и не имеющим трудности в обучении и социализации), их родителям (законным представителям), педагогическим работникам — вопросов, связанных с особенностями образовательного процесса;

- проведение тематических выступлений, онлайн-консультаций для педагогов и родителей (законных представителей) по разъяснению индивидуально-типологических особенностей различных категорий обучающихся с трудностями в обучении и социализации.

Перечень, содержание и план реализации коррекционно-развивающих мероприятий определяются в соответствии со следующими тематическими разделами:

- мероприятия, направленные на развитие и коррекцию эмоциональной регуляции поведения и деятельности;

- мероприятия, направленные на профилактику и коррекцию отклоняющегося поведения, формирование социально приемлемых моделей поведения в различных жизненных ситуациях, формирование устойчивой личностной позиции по отношению к неблагоприятному воздействию микросоциума;

- мероприятия, направленные на развитие личностной сферы, развитие рефлексивной позиции личности, расширение адаптивных возможностей личности, формирование зрелых личностных установок, способствующих оптимальной адаптации в условиях реальной жизненной ситуации;

- мероприятия, направленные на развитие и коррекцию коммуникативной сферы, развитие различных навыков коммуникации, способов конструктивного взаимодействия и сотрудничества;

- мероприятия, направленные на развитие отдельных сторон познавательной сферы;

- мероприятия, направленные на преодоление трудностей речевого развития;

- мероприятия, направленные на психологическую поддержку обучающихся с инвалидностью.

В учебной внеурочной деятельности коррекционно-развивающие занятия со специалистами (учитель-логопед, педагог-психолог и др.) планируются по индивидуально-ориентированным коррекционно-развивающим программам.

Во внеурочной деятельности коррекционно-развивающая работа осуществляется по программам дополнительного образования разной направленности (художественно-эстетическая, оздоровительная и др.).

Механизмы реализации программы

Механизм взаимодействия при реализации программы коррекционной работы в МАОУ «СОШ № 137 г. Челябинска» отражает общую целевую и единую стратегическую направленность работы педагогических работников и специалистов, медицинских работников при реализации ими основной образовательной программы основного общего образования для обучающихся с особыми образовательными потребностями.

Взаимодействие указанных категорий работников осуществляется:

- 1) в учебном плане (планах) основного общего образования;
- 2) в плане внеурочной деятельности;
- 3) во взаимодействии с территориальным Центром психолого-педагогической, медицинской и социальной помощи. Проводится своевременное обследование детей и с ограниченными возможностями здоровья и других категорий детей по направлению ППк МАОУ «СОШ № 137 г. Челябинска».

Обучающимся с особыми образовательными потребностями, в том числе попавшим в сложную жизненную ситуацию, предоставляются индивидуальные и групповые занятия психолога в соответствии с рекомендациями территориальной ПМПк.

Оказывается помощь детям и подросткам в кризисном состоянии, ситуации конфликта, состоянии дезадаптации и обеспечивается индивидуальное сопровождение, психолого-педагогическая поддержка.

Оказывается психолого-педагогическое и социальное консультирование родителей обучающихся или законных представителей.

4) в работе школьного психолого-педагогического консилиума (далее - ППк).

Психолого-педагогический консилиум является одной из форм взаимодействия руководящих и педагогических работников организации с целью создания оптимальных условий обучения, развития, социализации и адаптации обучающихся посредством психолого-педагогического сопровождения.

ППк проводит работу:

- по выявлению трудностей в освоении образовательных программ, особенностей в развитии, социальной адаптации и поведении обучающихся для последующего принятия решений об организации психолого-педагогического сопровождения;

- по разработке рекомендаций по организации психолого-педагогического сопровождения обучающихся;

- по консультированию участников образовательных отношений по вопросам актуального психофизического состояния и возможностей обучающихся; по содержанию и оказанию им психолого-педагогической помощи, создания специальных условий получения образования;

- по контролю за выполнением рекомендаций ППк.

Периодичность проведения заседаний ППк определяется запросом МАОУ «СОШ № 137 г. Челябинск» на обследование и организацию комплексного сопровождения обучающихся и отражается в графике проведения заседаний. Заседания ППк подразделяются на плановые и внеплановые.

Плановые заседания ППк проводятся в соответствии с графиком проведения, для оценки динамики обучения и коррекции для внесения

изменений и дополнений в рекомендации по организации психолого-педагогического сопровождения обучающихся.

Внеплановые заседания ППк проводятся при:

- зачислении нового обучающегося, нуждающегося в психолого-педагогическом сопровождении;

- при отрицательной (положительной) динамике обучения и развития обучающегося;

- при возникновении новых обстоятельств, влияющих на обучение и развитие обучающегося в соответствии с запросами родителей (законных представителей) обучающегося, педагогических и руководящих работников Организации; с целью решения конфликтных ситуаций и других случаях.

5) во взаимодействии учащихся, родителей (законных представителей), педагогических работников, специалистов, администрации и социальных партнёров. В МАОУ «СОШ № 137 г. Челябинска» проводятся:

- методические совещания для педагогов;

- родительский лекторий, где родители осваивают азы психологического общения с детьми разного возраста, становятся активными участниками школьного педагогического процесса;

- работа с социальными партнерами (КДН и ЗП Курчатовского района Администрации г. Челябинска, ОДН ОП «Курчатовский» УМВД России по г. Челябинску, МКУ Со Социально-реабилитационный центр для несовершеннолетних Курчатовского района г. Челябинска, Отделение пропаганды БДД ОГИБДД УМВД России по г. Челябинску, МАУДО «ДШИ № 9», МБУДО «ЦВР г. Челябинска» СП «Чайка»).

Организационно-управленческой формой реализации мероприятий программы коррекционной работы МАОУ «СОШ № 137 г. Челябинска» является психологопедагогический консилиум, деятельность которого регламентируется Положением о школьном психологопедагогическом консилиуме.

Взаимодействие специалистов МАОУ «СОШ № 137 г. Челябинска» позволяет обеспечить:

- комплексность в определении и решении проблем обучающихся с особыми образовательными потребностями при освоении ими основной общеобразовательной программы основного общего образования, предоставлении им квалифицированной помощи специалистов разного профиля;

- многоаспектный анализ личностного и познавательного развития обучающихся с особыми образовательными потребностями при освоении ими основной общеобразовательной программы основного общего образования;

- составление комплексных индивидуальных программ общего развития и коррекции отдельных сторон учебнопознавательной, речевой, эмоциональноволевой и личностной сфер обучающихся с особыми образовательными потребностями при освоении ими основной общеобразовательной программы основного общего образования.

Требования к условиям реализации программы

Психолого-педагогическое обеспечение:

- обеспечение дифференцированных условий (оптимальный режим учебных нагрузок);

- обеспечение психолого-педагогических условий (коррекционно-развивающая направленность учебно-воспитательного процесса;

- учет индивидуальных особенностей и особых образовательных, социально-коммуникативных потребностей обучающихся;

- соблюдение комфортного психоэмоционального режима;

- использование современных педагогических технологий, в том числе информационных, для оптимизации образовательного процесса, повышения его эффективности, доступности);

—развитие коммуникативных компетенций, необходимых для жизни человека в обществе, на основе планомерного введения в более сложную социальную среду, расширения повседневного жизненного опыта, социальных контактов с другими людьми;

—обеспечение активного сотрудничества обучающихся в разных видах деятельности, обогащение их социального опыта, активизация взаимодействия с разными партнерами по коммуникации за счет расширения образовательного, социального, коммуникативного пространства;

—обеспечение специализированных условий (определение комплекса специальных задач обучения, ориентированных на индивидуальные образовательные потребности обучающихся;

—использование специальных методов, приемов, средств обучения;

—обеспечение участия всех обучающихся образовательной организации в проведении воспитательных, культурно-развлекательных, спортивно-оздоровительных и иных досуговых мероприятий;

—обеспечение здоровьесберегающих условий (оздоровительный и охранительный режим, укрепление физического и психического здоровья, профилактика физических, умственных и психологических перегрузок обучающихся, соблюдение санитарно-гигиенических правил и норм).

Программно-методическое обеспечение

В процессе реализации программы коррекционной работы использованы рабочие коррекционно-развивающие программы социально-педагогической направленности, диагностический и коррекционно-развивающий инструментарий, необходимый для осуществления профессиональной деятельности учителя, педагога-психолога, социального педагога, учителя-логопеда и др. При необходимости используются программы коррекционных курсов, предусмотренных адаптированными основными образовательными программами основного общего образования обучающихся с ограниченными возможностями здоровья.

Кадровое обеспечение

Важным моментом реализации программы коррекционной работы является кадровое обеспечение. Коррекционно-развивающая работа осуществляется специалистами соответствующей квалификации, имеющими специализированное образование, и педагогами, прошедшими обязательную курсовую или другие виды профессиональной подготовки. Уровень квалификации работников МАОУ «СОШ № 137 г. Челябинска» для каждой занимаемой должности соответствует квалификационным характеристикам по соответствующей должности.

На постоянной основе обеспечена подготовка и повышение квалификации работников, занимающихся решением вопросов образования школьников с трудностями в обучении и социализации. Педагогические работники МАОУ «СОШ № 137 г. Челябинска» имеют четкое представление об особенностях психического и (или) физического развития школьников с трудностями в обучении и социализации, об их индивидуальных образовательных и социально-коммуникативных потребностях, о методиках и технологиях организации образовательного и воспитательного процесса.

Материально-техническое обеспечение

МАОУ «СОШ № 137 г. Челябинска» имеет надлежащую материально-техническую базу, позволяющую обеспечить адаптивную и коррекционно-развивающую среду, в том числе надлежащие материально-технические условия, обеспечивающие возможность для беспрепятственного доступа обучающихся с недостатками физического и (или) психического развития в здания и помещения образовательной организации и организацию их пребывания и обучения.

Информационное обеспечение

В МАОУ «СОШ № 137 г. Челябинска» создана информационная образовательная среда и дистанционные формы обучения с использованием современных информационно-коммуникационных технологий.

Создана система широкого доступа обучающихся, родителей (законных представителей), педагогов к сетевым источникам информации, к информационно-методическим фондам, предполагающим наличие методических пособий и рекомендаций по всем направлениям и видам деятельности, наглядных пособий, мультимедийных, аудио- и видеоматериалов.

Результатом реализации указанных требований является создание комфортной развивающей образовательной среды:

- преемственной по отношению к начальному общему образованию и учитывающей особенности организации основного общего образования, а также специфику психофизического развития школьников с трудностями обучения и социализации на данном уровне общего образования;

- обеспечивающей воспитание, обучение, социальную адаптацию и интеграцию;

- способствующей достижению целей основного общего образования, обеспечивающей его качество, доступность и открытость для обучающихся, их родителей (законных представителей);

- способствующей достижению результатов освоения основной образовательной программы основного общего образования обучающимися в соответствии с требованиями, установленными ФГОС.

Планируемые результаты коррекционной работы

Программа коррекционной работы предусматривает выполнение требований к результатам, определенным ФГОС ООО.

Планируемые результаты ПКР имеют дифференцированный характер и определяются индивидуальными программами развития обучающихся.

В зависимости от формы организации коррекционно-развивающей работы планируются разные группы результатов (личностные, метапредметные, предметные). В урочной деятельности отражаются

предметные, метапредметные и личностные результаты. Во внеурочной — личностные и метапредметные результаты.

Личностные результаты — индивидуальное продвижение обучающегося в личностном развитии (расширение круга социальных контактов, стремление к собственной результативности и др.).

Метапредметные результаты — овладение общеучебными умениями с учетом индивидуальных особенностей; совершенствование умственных действий, направленных на анализ и управление своей деятельностью; сформированность коммуникативных действий, направленных на сотрудничество и конструктивное общение.

Предметные результаты (овладение содержанием ООП ООО, конкретных предметных областей; подпрограмм) определяются совместно с учителем с учетом индивидуальных особенностей разных категорий школьников с трудностями в обучении и социализации.

Достижения обучающихся рассматриваются с учетом их предыдущих индивидуальных достижений.

3. Организационный раздел

3.1. Учебный план основного общего образования

Учебный план основной образовательной программы основного общего образования (далее – учебный план) обеспечивает реализацию требований ФГОС ООО и ФОП ООО, определяет общие рамки отбора учебного материала, формирования перечня результатов образования и организации образовательной деятельности.

Учебный план:

- фиксирует максимальный объем учебной нагрузки обучающихся;
- определяет и регламентирует перечень учебных предметов, курсов и время, отводимое на их освоение и организацию;
- распределяет учебные предметы, курсы, модули по классам и учебным годам.

Учебный план состоит из двух частей: обязательной части и части, формируемой участниками образовательных отношений.

Учебный план предусматривает пятилетний нормативный срок освоения образовательной программы основного общего образования. Продолжительность учебного года на уровне основного общего образования составляет 34 недели.

В МАОУ «СОШ № 137 г.Челябинска» установлен режим пятидневной учебной недели. Образовательная недельная нагрузка равномерно распределена в течение учебной недели и соответствует требованиям санитарных норм СанПиН 1.2.3685-21. Объем максимально допустимой образовательной нагрузки в течение дня в 5–6-х классах не превышает шести уроков, в 7–9-х классах – семи уроков.

Учебный план разработан на основе варианта № 1 федерального учебного плана Федеральной образовательной программы основного общего образования, утвержденной приказом Минпросвещения от 18.05.2023 № 370.

Обучение в МАОУ «СОШ № 137 г.Челябинска» ведется на русском языке. Учебный план не предусматривает преподавание учебных предметов «Родной язык» и «Родная литература» предметной области «Родной язык и родная литература».

Учебный план не предусматривает преподавание и изучение предмета «Второй иностранный язык» в рамках обязательной предметной области «Иностранные языки».

В рамках учебного предмета «Математика» предусмотрено изучение учебных курсов «Алгебра», «Геометрия», «Вероятность и статистика».

В 9-м классе в соответствии с ФОП ООО в учебный предмет «История» включен модуль «Введение в новейшую историю России» объемом 17 часов.

В учебном плане уменьшено количество часов по сравнению с федеральным учебным планом на учебный предмет «Технология». Часы

перераспределены в 9-ом классе с целью реализации модуля «Введение в новейшую историю России».

При проведении занятий по «Иностранному языку (английскому)», «Технологии» и «Информатике» осуществляется деление классов на две группы с учетом норм по предельно допустимой наполняемости групп.

Часть учебного плана, формируемая участниками образовательных отношений, в МАОУ «СОШ № 137 г.Челябинска» использовано на увеличение учебных часов, предусмотренных на изучение «Русского языка» обязательной части, на 1 час в неделю, в 5-х, 7-х и 8-х классах.

Изучение предметной области «Основы духовно-нравственной культуры народов России» ранее реализовались через включение в рабочие программы учебных предметов других предметных областей тем, содержащих вопросы духовно-нравственного воспитания, поэтому учебный предмет «Основы духовно-нравственной культуры народов России» в 9 классе добавлен 1 час в неделю в часть учебного плана, формируемую участниками образовательных отношений.

Учебный план основного общего образования
для классов очно-заочной формы обучения

Максимальная учебная нагрузка обучающихся по очно-заочной форме обучения (9 класс) соответствует общему количеству учебных часов, предусмотренных учебным планом для классов очной формы. Часы учебного плана разделены на 2 части. Первая из них (отмечена в учебном плане как часы, реализуемые «очно») реализуется в режиме учебных занятий в течение учебной недели. Оставшаяся часть (отмечена в учебном плане как часы, реализуемые «заочно») реализуется в режиме индивидуально-групповых консультаций по отдельным предметам на протяжении всего учебного года, а также в виде лекционных и практических занятий в течение учебных сессий, проводимых 4 раза в год: в ноябре, декабре, марте и апреле. Кроме того, в классах очно-заочной формы обучения часть учебного материала выводится

на самостоятельное изучение с проведением обязательного контроля знаний по соответствующим темам, разделам во время учебных сессий.

На уровне основного общего образования по очно-заочной форме обучается 9 1, класс. В связи с тем, что основная часть контингента учащихся данных классов – это обучающиеся, оставленные на повторный курс обучения, основной объем учебных часов направлен на изучение обязательных предметов и предметов по выбору для сдачи ОГЭ.

Промежуточная аттестация обучающихся

Учебный план определяет формы промежуточной аттестации в соответствии с Положением о текущем контроле и промежуточной аттестации МАОУ «СОШ № 137 г. Челябинска».

Промежуточная аттестация обучающихся проводится в конце каждого года обучения в 5-9 классах по всем предметам учебного плана в апреле-мае.

Промежуточная аттестация обучающихся с ОВЗ (в том числе детей-инвалидов) проводится путем выведения среднего арифметического по результатам текущего контроля успеваемости по четвертям или полугодиям.

Объем времени, отведенного на промежуточную аттестацию обучающихся, определяется рабочими программами учебных предметов, учебных и внеурочных курсов и календарным учебным графиком основного общего образования. Формы промежуточной аттестации учебных предметов, учебных и внеурочных курсов представлены в таблице.

При возникновении нестабильной эпидемиологической ситуации, а также введение в городе (области) режима повышенной готовности промежуточная аттестация может проводиться с применением дистанционных технологий и электронного обучения, при этом формы промежуточной аттестации не меняются. В случае отсутствия возможности проведения промежуточной аттестации с применением дистанционных технологий, промежуточная аттестация по всем учебным предметам проводится по

результатам текущего контроля, как среднее арифметическое отметок успеваемости по четвертям или полугодиям.

Предметы, курсы	Классы	Формы промежуточной аттестации
Русский язык	5–7-е	Диктант с грамматическим заданием, изложение
	8-е	Контрольная работа
Литература	5–6-е	Развернутый ответ на вопрос
	7-8-е	Тест
	9-е	Сочинение
Иностранный язык (английский)	5–6-е	Контрольная работа
	7-8-е	Контроль навыков аудирования
Математика	5–6-е	Контрольная работа
Алгебра	7–9-е	Контрольная работа
Геометрия	7–9-е	Контрольная работа
Вероятность и статистика	7–8-е	Тест
	9-е	Зачёт
Информатика	7–9-е	Индивидуальный проект
История	5–8-е	Контрольная работа
	9-й	Индивидуальный проект
Обществознание	6–8-е	Тест
География	5–9-е	Тест
Физика	7–9-е	Контрольная работа
Химия	8–9-е	Тест
Биология	5–9-е	Тест
ОДНКНР	5–6-е 9-е	Тест
Изобразительное искусство	5–7-е	Итоговая работа, рисунок
Музыка	5–8-е	Тест, индивидуальный проект
Технология	5–8-е	Индивидуальный проект
Физическая культура	5–9-е	Сдача нормативов, тест

Основы безопасности жизнедеятельности	8–9-е	Тест
---------------------------------------	-------	------

Учебный план основного общего образования (пятидневная неделя)

Предметные области	Учебные предметы	Количество часов в неделю					Всего
		V класс	VI класс	VII класс	VIII класс	IX класс	
Обязательная часть							
Русский язык и литература	Русский язык	5	6	4	3	3	21
	Литература	3	3	2	2	3	13
Иностранные языки	Иностранный язык (английский)	3	3	3	3	3	15
Математика и информатика	Математика	5	5	–	–	–	10
	Алгебра	–	–	3	3	3	9
	Геометрия	–	–	2	2	2	6
	Вероятность и статистика	–	–	1	1	1	3
	Информатика	–	–	1	1	1	3
Общественно-научные предметы	История	2	2	2	2	2,5	10,5
	Обществознание	–	1	1	1	1	4
	География	1	1	2	2	2	8
Естественно-научные предметы	Физика	–	–	2	2	3	7
	Химия	–	–	–	2	2	4

	Биология	1	1	1	2	2	7
Основы духовно-нравственной культуры народов России	Основы духовно-нравственной культуры народов России	1	1	–	–	-	2
Искусство	Изобразительное искусство	1	1	1	–	–	3
	Музыка	1	1	1	1	–	4
Технология	Технология	2	2	2	1	0,5	7,5
Физическая культура и основы безопасности жизнедеятельности	Физическая культура	2	2	2	2	2	10
	Основы безопасности жизнедеятельности	–	–	–	1	1	2
Итого		27	29	30	31	32	149
Часть, формируемая участниками образовательных отношений							
Учебные предметы, курсы, модули по выбору:		2	1	2	2	1	8
Русский язык		1	–	1	1	–	3
Основы духовно-нравственной культуры народов России		-	-	-	-	1	1
Всего в неделю		28	29	31	32	33	153
Максимально допустимая недельная нагрузка (при 5-дневной неделе) в соответствии с действующими санитарными правилами и нормами		29	30	32	33	33	157

Учебные недели	34	34	34	34	34	170
----------------	----	----	----	----	----	-----

Годовой учебный план основного общего образования (пятидневная неделя)

Предметные области	Учебные предметы	Количество часов в неделю					Всего
		V класс	VI класс	VII класс	VIII класс	IX класс	
Обязательная часть							
Русский язык и литература	Русский язык	170	204	136	102	102	714
	Литература	102	102	68	68	102	442
Иностранные языки	Иностранный язык (английский)	102	102	102	102	102	510
Математика и информатика	Математика	170	170	–	–	–	340
	Алгебра	–	–	102	102	102	306
	Геометрия	–	–	68	68	68	204
	Вероятность и статистика	–	–	34	34	34	102
	Информатика	–	–	34	34	34	102
Общественно-научные предметы	История	68	68	68	68	85	357
	Обществознание	–	34	34	34	34	136
	География	34	34	68	68	68	272
Естественно-научные предметы	Физика	–	–	68	68	102	238
	Химия	–	–	–	68	68	136

	Биология	34	34	34	68	68	238
Основы духовно-нравственной культуры народов России	Основы духовно-нравственной культуры народов России	34	34	–	–	-	68
Искусство	Изобразительное искусство	34	34	34	–	–	102
	Музыка	34	34	34	34	–	136
Технология	Технология	68	68	68	34	17	255
Физическая культура и основы безопасности жизнедеятельности	Физическая культура	68	68	68	68	68	340
	Основы безопасности жизнедеятельности	–	–	–	34	34	68
Итого		918	986	1020	1054	1088	5066
Часть, формируемая участниками образовательных отношений							
Учебные предметы, курсы, модули по выбору:		68	34	68	68	34	272
Русский язык		34	–	34	34	–	102
Основы духовно-нравственной культуры народов России						34	34
Всего в неделю		952	986	1054	1088	1122	5202
Максимально допустимая недельная нагрузка (при 5-дневной неделе) в соответствии с действующими санитарными правилами и нормами		986	1020	1088	1122	1122	5338

Учебные недели	34	34	34	34	34	170
----------------	----	----	----	----	----	-----

**Учебный план основного общего образования (пятидневная неделя)
очно-заочная форма обучения, (9_1 класс)**

Предметные области	Учебные предметы Классы	Количество часов в неделю		
		9 класс		
Обязательная часть		Всего	Очно	Заочно
Русский язык и литература	Русский язык	3	3	0
	Литература	3	3	0
Иностранные языки	Иностранный язык (английский)	3	1	2
Математика и информатика	Алгебра	3	3	0
	Геометрия	2	2	0
	Вероятность и статистика	1	1	0
	Информатика	1	0	1
Основы духовно-нравственной культуры народов России	Основы духовно-нравственной культуры народов России	1	0	1
Общественно-научные предметы	История	2,5	1	1,5
	Обществознание	1	1	0
	География	2	2	0
Естественно-научные предметы	Физика	3	1	2
	Химия	2	1	1
	Биология	2	1	1
	Физическая культура	2	0	2

Физическая культура и основы безопасности жизнедеятельности	Основы безопасности жизнедеятельности	1	0	1
Технология	Технология	0,5		0,5
Итого		33	20	13
Учебные недели		34		

3.2. Календарный учебный график

Пояснительная записка

Календарный учебный график составлен для общеобразовательных программ основного общего образования в соответствии:

- с частью 1 статьи 34 Федерального закона от 29.12.2012 № 273-ФЗ «Об образовании в Российской Федерации»;
- СП 2.4.3648-20 «Санитарно-эпидемиологические требования к организациям воспитания и обучения, отдыха и оздоровления детей и молодежи»;
- СанПиН 1.2.3685-21 «Гигиенические нормативы и требования к обеспечению безопасности и (или) безвредности для человека факторов среды обитания»;
- ФГОС ООО, утвержденным приказом Минпросвещения от 31.05.2021 № 287;
- ФОП ООО, утвержденной приказом Минпросвещения от 18.05.2023 № 370.

1. Дата начала и окончания учебного года

1.1 Начало учебного года: 1 сентября 2023 г.

1.2 Дата окончания учебного года для 5-8 классов: 26 мая 2024 года.

1.3 Дата окончания учебного года для 9 классов: 24 мая 2024 года (определяется расписанием ГИА).

2. Количество классов-комплектов в каждой параллели

5-е классы – 4

6-е классы – 4

7-е классы – 4

8-е классы – 5

9-е классы – 5

3. Периоды образовательной деятельности

3.1 Продолжительность учебного года:

- 5-8 классы – 34 учебные недели;
- 9 классы – 34 учебные недели без учета ГИА.

3.2 Продолжительность учебных периодов по четвертям в учебных неделях:

в 5–8-х классах

	Дата		Продолжительность (количество учебных недель)
	начала четверти	окончания четверти	
1-я четверть	01.09.2023	29.10.2023	8 недель
2-я четверть	06.11.2023	29.12.2023	8 недель
3-я четверть	11.01.2024	22.03.2024	10 недель
4-я четверть	01.04.2024	26.05.2024	8 недель

в 9-х классах

	Дата		Продолжительность (количество учебных недель)
	начала четверти	окончания четверти	
1-я четверть	01.09.2023	29.10.2023	8 недель
2-я четверть	06.11.2023	29.12.2023	8 недель
3-я четверть	11.01.2024	22.03.2024	10 недель
4-я четверть	01.04.2024	24.05.2024	8 недель

* Сроки проведения ГИА обучающихся устанавливают Минпросвещения и Рособрназор.

4. Продолжительность каникул в течение учебного года:

	Дата начала каникул	Дата окончания каникул	Продолжительность в днях
Осенние	30.10.2023	05.11.2023	7 дней
Зимние	30.12.2023	10.01.2024	12 дней
Весенние	23.03.2024	31.03.2024	9 дней

5. Режим работы образовательной организации

5.1 Регламентирование образовательного процесса

Период учебной деятельности	1–11 классы
Учебная неделя (дней)	5
Урок (минут)	40
Перерыв (минут)	10–20
Периодичность промежуточной аттестации	1 раз в год

5.2 Сменность - МАОУ «СОШ № 137 г. Челябинска» работает в две смены.

- Распределение параллелей классов по сменам:

в первую смену обучаются – 5а,б,в,г; 8-9 – классы;

во вторую смену обучаются – 6а,б,г,к; 7а,б,г,к, 9_1.

6. Режим учебных занятий

1-я смена

Начало	Режимное мероприятие	Окончание	Перемена
8-00	1-й урок	8-40	
8-40	1-я перемена	8-50	10
8-50	2-й урок	9-30	
9-30	2-я перемена (организация питания)	9-50	20
9-50	3-й урок	10-30	
10-30	3-я перемена (организация питания)	10-50	20
10-50	4-й урок	11-30	

11-30	4-я перемена	11-40	10
11-40	5-й урок	12-20	
12-20	5-я перемена	12-30	10
12-30	6-й урок	13-10	
13-10	6-я перемена	13-20	10
13-20	7-й урок	14-00	
14-00	7-я перемена (организация питания)	14-20	20
14-20	8-й урок	15-00	
15-00	8-я перемена (организация питания)	15-20	20

2-я смена

Начало	Режимное мероприятие	Окончание	Перемена
13-20	1-й урок	14-00	
14-00	1-я перемена (организация питания)	14-20	20
14-20	2-й урок	15-00	
15-00	2-я перемена (организация питания)	15-20	20
15-20	3-й урок	16-00	
16-00	3-я перемена	16-10	10
16-10	4-й урок	16-50	
16-50	4-я перемена	17-00	10
17-00	5-й урок	17-40	
17-40	5-я перемена	17-50	10
17-50	6-й урок	18-30	
18-30	6-я перемена	18-40	10
18-40	7-й урок	19-20	
19-20	7-я перемена	19-30	10
19-30	8-й урок	20-10	
20-10	8-я перемена	20-20	10
20-20	9-й урок	21-00	

7. Организация промежуточной аттестации

Промежуточная аттестация обучающихся проводится без прекращения образовательной деятельности в конце каждого года обучения в 5-8-х классах по всем предметам учебного плана с 22 апреля по 10 мая 2024 года.

Целями проведения промежуточной аттестации являются:

- объективное установление фактического уровня освоения образовательной программы и достижения результатов освоения образовательной программы;

- соотнесение этого уровня с требованиями ФГОС;

- оценка достижений конкретного учащегося, позволяющая выявить пробелы в освоении им образовательной программы и учитывать индивидуальные потребности учащегося в осуществлении образовательной деятельности;

- оценка динамики индивидуальных образовательных достижений, продвижения в достижении планируемых результатов освоения образовательной программы.

Формы промежуточной аттестации

Предметы, курсы	Классы	Формы промежуточной аттестации
Русский язык	5–7-е	Диктант с грамматическим заданием, изложение
	8-е	Контрольная работа
Литература	5–6-е	Развернутый ответ на вопрос
	7-8-е	Тест
	9-е	Сочинение
Иностранный язык (английский)	5–6-е	Контрольная работа
	7-8-е	Контроль навыков аудирования
Математика	5–6-е	Контрольная работа
Алгебра	7–9-е	Контрольная работа
Геометрия	7–9-е	Контрольная работа
Вероятность и статистика	7–8-е	Тест
	9-е	Зачёт
Информатика	7–9-е	Индивидуальный проект
История	5–8-е	Контрольная работа

	9-й	Индивидуальный проект
Обществознание	6–8-е	Тест
География	5–9-е	Тест
Физика	7–9-е	Контрольная работа
Химия	8–9-е	Тест
Биология	5–9-е	Тест
ОДНКНР	5–6-е 9-е	Тест
Изобразительное искусство	5–7-е	Итоговая работа, рисунок
Музыка	5–8-е	Тест, индивидуальный проект
Технология	5–8-е	Индивидуальный проект
Физическая культура	5–9-е	Сдача нормативов, тест
Основы безопасности жизнедеятельности	8–9-е	Тест

Фиксация результатов промежуточной аттестации осуществляется по пятибалльной системе.

Итоговая аттестация в 9-х классах проводится соответственно срокам, установленным Министерством просвещения Российской Федерации на данный учебный год.

3.3. План внеурочной деятельности

Внеурочная деятельность направлена на достижение планируемых результатов освоения основной образовательной программы (личностных, метапредметных и предметных) и осуществляется в формах, отличных от урочной.

Внеурочная деятельность является неотъемлемой и обязательной частью основной общеобразовательной программы.

Цель внеурочной деятельности – создание условий для проявления и развития ребенком своих интересов на основе свободного выбора, постижения духовно-нравственных ценностей и культурных традиций.

Задачи внеурочной деятельности:

1. Выявление и развитие интересов, склонностей, способностей обучающихся к различным видам деятельности.
2. Организация общественно-полезной и досуговой деятельности обучающихся совместно с учреждениями-партнерами и их семьями.
3. Включение обучающихся в разнообразные виды деятельности.
4. Формирование навыков позитивного коммуникативного общения.
5. Развитие позитивного отношения к базовым ценностям общества.

Принципы реализации внеурочной деятельности:

- учет возрастных особенностей детей;
- сочетание индивидуальных и коллективных форм работы;
- включение ребенка в активную деятельность;
- ориентация на образовательные запросы родителей обучающихся.

План внеурочной деятельности МАОУ «СОШ № 137 г. Челябинска» (далее - План) является одним из организационных механизмов реализации ООП ООО МАОУ «СОШ № 137 г. Челябинска».

План обеспечивает учет индивидуальных особенностей и потребностей обучающихся через организацию внеурочной деятельности.

План определяет состав и структуру направлений, формы организации, объем внеурочной деятельности для обучающихся при получении основного общего образования с учетом интересов обучающихся и возможностей МАОУ «СОШ № 137 г. Челябинска».

Для достижения целей и задач внеурочной деятельности используется все многообразие доступных объектов отечественной культуры, в том числе наследие отечественного кинематографа.

Содержание плана внеурочной деятельности. Количество часов, выделяемых на внеурочную деятельность, составляет за 5 лет обучения на уровне основного общего образования не более 1750 часов, в год – не более 350 часов.

Объем внеурочной деятельности на уровне основного общего образования (5-9 классы) составляет 1598 часов за пять лет. Недельный объем внеурочной деятельности составляет 9 часа на одного обучающегося.

План внеурочной деятельности скорректирован на 5 лет, в течение 5 лет возможна корректировка с учетом изменения запросов обучающихся и их родителей (законных представителей) и внедрения новых федеральных проектов.

Внеурочная деятельность организуется по направлениям развития личности:

- спортивно-оздоровительное;
- духовно-нравственное;
- общеинтеллектуальное;
- социальное;
- общекультурное.

Курсы внеурочной деятельности распределены по вышеназванным направлениям следующим образом:

Инвариантная часть:

1. Общекультурное направление представлено курсом «Разговоры о важном» (170 часов). Данный курс представлен циклом информационно-просветительских занятий патриотической, нравственной и экологической направленности, позволяющий создать условия для воспитания гармонично развитой и социально ответственной личности на основе духовно-нравственных ценностей народов РФ, исторических и национально-культурных традиций.

2. Социальное направление представлено двумя курсами: курсом «Билет в будущее» (68 часов) и курсом «Россия – Мои горизонты» (136 часов). Данные курсы направлены на удовлетворение профориентационных интересов и потребностей обучающихся, самоопределение и профессиональную ориентацию всех обучающихся.

3. Общеинтеллектуальное направление по формированию функциональной грамотности представлено курсом «Финансовая грамотность» (68 часов), который направлен на расширение и углубление знаний, формирование универсальных учебных действий, обеспечение развития интереса к учению, исследовательской деятельности, подготовку и реализацию проектов.

Вариативная часть:

1. Спортивно-оздоровительное направление представлено курсом «Рукопашный бой». Внеурочный курс призван формировать физическую культуру обучающихся посредством овладения мастерством рукопашного боя, воспитывать смелость и решительность, находчивость и инициативность, уверенность в своих силах, способность применять усвоенные навыки в ведении рукопашной схватки в сложных условиях.

2. Общеинтеллектуальное направление – курс «Решение задач повышенной сложности по информатике». Курс ориентирован на систематизацию знаний и умений по курсу информатики и информационно-коммуникационных технологий (ИКТ) для подготовки к основному государственному экзамену по информатике учащихся, освоивших основные общеобразовательные программы основного общего образования.

3. Социальное направление представлено курсами: «Начальная военная подготовка». Данный курс заключается в том, чтобы молодёжь получила знания о военной службе и военном деле, обрела практические навыки обращения с оружием, средствами индивидуальной защиты (противогаз, респиратор), медицинскими перевязочными материалами и так

далее. Курс «История воин и военного искусства», направлен на формирование готовности и способности обучающихся к саморазвитию, мотивации к обучению и познанию, ценностного отношения к знанию, стремлению, развивать свои интеллектуальные возможности, готовиться к служению Отечеству на гражданском и военном поприще.

4. Общекультурное направление – курс «Всё обо всём», который является интегративным, объединяющим знания, входящие в предметные области окружающего мира, географии, технологии, изобразительного искусства, физической культуры. Курс «Анализ художественного текста» поможет учителю расставить необходимые акценты в обширной области литературных знаний, дать старшеклассникам начальные представления о литературоведении как науке. Курс «Цветоводство» призван расширить знание о комнатных растениях, биологических особенностях и агротехнике выращивания, обучить практическим приемам ухода за растениями, основам флористики.

Внеурочная деятельность в МАОУ «СОШ № 137 г. Челябинска» представлена следующими видами внеучебной деятельности:

- Общественно-полезные практики;
- Исследовательская деятельность;
- игровая деятельность;
- познавательная деятельность;
- проблемно-ценностное общение;
- досугово - развлекательная деятельность;
- художественное творчество;
- социальное творчество;
- трудовая деятельность;
- спортивно-оздоровительная деятельность;
- туристско-краеведческая деятельность.

Формы внеурочной деятельности: экскурсии, походы, общественно-полезные практики, кружки, объединения, секции, поисковые и научные исследования и т.д. Внеурочная деятельность предусматривает динамику развития форм работы в логике и содержательном наполнении ее по годам обучения, учитывая усложнение видов и форм деятельности от пятого к девятому классу, расширение социального опыта, учитывает изменяющиеся интересы детей, а так же с учетом региональных и этнокультурных особенностей Челябинской области.

Внеурочная деятельность в МАОУ «СОШ № 137 г. Челябинска» осуществляется в рамках оптимизационной модели непосредственно в образовательной организации. Для организации различных видов внеурочной деятельности используются общешкольные помещения:

- читальный, актовый спортивные залы;
- библиотека;
- школьная спортивная площадка;
- учебные кабинеты.

Для проведения занятий по внеурочной деятельности группы комплектуются:

- из обучающихся одного класса;
- из обучающихся параллели.

Комплектование групп проходит в соответствии с запросом участников образовательных отношений на основании заявлений родителей (законных представителей) обучающихся.

План внеурочной деятельности (недельный)

№	Направления внеурочной деятельности	Курс внеурочной деятельности	Количество часов по классам					Всего
			5	6	7	8	9	
1	Спортивно – оздоровительное	«Рукопашный бой»			2	2		4
2	Духовно – нравственное							
3		«ОДНКНР»		1			1	2

	Обще-интеллектуальное	«Решение задач повышенной сложности по информатике»					1	1
		Финансовая грамотность					1	1
4	Социальное	«Начальной военной подготовки»		6	6	6		18
		«История воин и военного искусства»		1	1			2
		«Билет в будущее»				1		1
		«Россия – мои горизонты»		1	1	1	1	4
5	Общекультурное	«Всё обо всём»	1	1	1	1		4
		«Разговоры о важном»	1	1	1	1	1	5
		«Анализ художественного текста»					1	1
		Цветоводство	2		1	1		4
	Итого		4	11	13	13	6	47

В недельном и годовом объеме часов учтены в том числе внеурочные курсы, организованные только для кадетских классов.

План внеурочной деятельности (годовой)

№	Направления внеурочной деятельности	Курс внеурочной деятельности	Количество часов по классам					Всего
			5	6	7	8	9	
1	Спортивно – оздоровительное	«Рукопашный бой»			68	68		136
2	Духовно – нравственное							
3	Обще-интеллектуальное	«ОДНКНР»		34			34	68
		«Решение задач повышенной сложности по информатике»					34	34
		Финансовая грамотность					34	34
4	Социальное	«Начальной военной подготовки»		204	204	204		612
		«История воин и военного искусства»		34	34			68
		«Билет в будущее»				34		34
		«Россия – мои горизонты»		34	34	34	34	136
5	Общекультурное	«Всё обо всём»	34	34	34	34		136
		«Разговоры о важном»	34	34	34	34	34	170
		«Анализ художественного текста»					34	34
		Цветоводство	68		34	34		136
	Итого		136	374	442	442	204	1598

3.4. Календарный план воспитательной работы

Модуль	(уровень ООО – 5 – 9 классы)		
	Дела, События, Мероприятия	Участники	Ответственные
Сентябрь			
Урочная деятельность	Работа по Программе «Культурно-познавательные маршруты», в соответствии с рекомендациями Министерства образования и науки Челябинской области	5 – 9 классы	Классные руководители Учителя предметники Обучающиеся Родители
	Выбор тем для школьной научно-практической конференции	5 – 9 классы	Учителя предметники
	Распределение групп для выполнения проектной работы	7 классы	Учителя предметники Классные руководители
	Планирование музейных уроков в рамках социального партнерства с Историческим музеем	5 – 9 классы	Учителя истории и литературы Родители Работники музея
	«Погружение в школьные предметы» (выборы элективов, кружков дополнительного образования)	5 – 9 классы	Учителя предметники
	Организация и проведение мероприятий в рамках Международного дня распространения грамотности	5 – 9 классы	МО учителей русского языка и литературы
Внеурочная деятельность	Организация и проведение занятий в рамках Программ внеурочной деятельности	5 – 9 классы	Заместитель директора по УР Педагоги
	Организация и проведение экскурсий в рамках Дня города: - Памятные места Челябинска; - Исторический музей; - Архив	5 – 9 классы	Классные руководители
	«Разговоры о важном»	5 – 9 классы	Классные руководители Советники Родители
Классное руководство	Участие в мероприятиях, посвящённых дню города	5 – 9 классы	Классные руководители Родители
	Проведение тематического кл. часа	5 – 9 классы	Классные руководители Родители

	Организация и проведение мероприятий в рамках Дня солидарности в борьбе с терроризмом и Дня гражданской обороны «Месячник безопасности»	5 – 9 классы	Заместитель директора по безопасности Классные руководители
	Составление социального паспорта класса	5 – 9 классы	Классные руководители Социально-педагогическая служба школы Родители
	Организация и проведение мероприятий в рамках Акции «Образование всем детям»	5 – 9 классы	Классные руководители Родители
	Организация работы по профилактике ДДТТ	5 – 9 классы	Классные руководители Родители
	Организация занятости обучающихся (при необходимости): кружки дополнительного образования школы, клуба «Чайка»	5 – 9 классы	Классные руководители Педагоги ДО Родители
	Участие в конкурсах, реализуемых в рамках проекта «Путешествие к здоровью» (правильное питание)	5 классы	Заместитель директора по УР (начальная школа) Классные руководители Родители
Основные школьные дела	Организация и проведение линейки, посвященной Дню знаний	5 – 9 классы	Заместитель директора ВР Педагог-организатор Классные руководители
	Акция «Образование всем детям»	5 – 9 классы	Заместитель директора по УР Классные руководители
	Организация и проведение Дня солидарности в борьбе с терроризмом, Дня гражданской обороны «Месячник безопасности»	5 – 9 классы	Заместитель директора по безопасности Классные руководители
	Организация и проведение концерта, посвященного Дню города	5 – 9 классы воспитанники кружков ДО	Заместитель директора ВР Педагог-организатор Педагоги ДО

	Организация выставки фоторабот «Моя страна – моя Россия»	5 – 9 классы	Классные руководители Родители
	Организация выставки творческих работ, посвященных Дню города	5 – 9 классы	Заместитель директора ВР Педагог-организатор Педагоги ДО
	Участие в мероприятиях Календаря образовательных событий	5 – 9 классы	Заместитель директора ВР Педагог-организатор Классные руководители Родители
	Участие в «Уроках музыки»	5 – 9 классы	Заместитель директора по ВР Классные руководители Родители
	Открытие Школьной Спартакиады	5 – 9 классы	Учителя физической культуры Актив ШСК
	Участие в городском летнем слете юных туристов	Кадетские классы	Руководитель кадетского образования
	Участие в осеннем легкоатлетическом кроссе (в рамках городской спартакиады школьников)	5 – 9 классы	Учителя физической культуры Актив ШСК
Внешкольные мероприятия	Организация и проведение экскурсий в рамках Дня города: - Памятные места Челябинска; - Исторический музей; - Архив	5 – 9 классы	Классные руководители
	Работа по Программе «Культурно-познавательные маршруты», в соответствии с рекомендациями Министерства образования и науки Челябинской области	5 – 9 классы	Классные руководители Учителя предметники Обучающиеся Родители
	Организация и проведение мероприятий в рамках Плана работы класса	5 – 9 классы	Классные руководители
Организация предметно-пространственной среды	Подготовка кабинетов к новому учебному году	5 – 9 классы	Классные руководители Родители
	Распределение окон школы за классами	5 – 9 классы	Заместитель директора по УР Классные руководители

			Родители
Взаимодействие с родителями (законными представителями)	Организация и проведение родительских собраний	5 – 9 классы	Классные руководители Родители
	Организация родительских групп в сети интернет	5 – 9 классы	Классные руководители Родители
	Выборы актива родителей и выдвижение кандидатур в Школьный родительский комитет	5 – 9 классы	Родители
Самоуправление	Выборы актива классов, кандидатур в состав ШУС	5 – 9 классы	Классные руководители Обучающиеся
	Организация работы ШУС	5 – 9 классы	Педагог-организатор
	Оформление классных уголков	5 – 9 классы	Классные руководители Актив класса Родители
	Подготовка материала «Наш дружный класс» для публикации в группе школы в Контакте, на сайте школы	5 – 9 классы	Классные руководители Актив класса Родители
	Выборы командиров в кадетских классах	кадетские классы	Руководитель кадетского образования Тьютор Классные руководители
	Организация работы ШСК «Темп»: выборы Актива	5 – 9 классы	Руководитель ШСК
Профилактика и безопасность	Акция «Образование всем детям»	5 – 9 классы	Заместитель директора по УР Социальный педагог Классные руководители
	Организация и проведение Дня солидарности в борьбе с терроризмом, Дня гражданской обороны, «Месячник безопасности»	5 – 9 классы	Заместитель директора по УР Заместитель директора по безопасности Классные руководители
	Участие в мероприятиях по профилактике ДДТТ в рамках акции «Внимание – дети!»	5 – 9 классы	Заместитель директора по УР Инспектор ГИБДД Классные руководители

	Организация работы Совета профилактики		Директор
Социальное партнерство	Организация социального партнерства	5 – 9 классы	Заместитель директора УР, ВР
	Организация и проведение мероприятий в рамках плана с участием социальных партнеров	5 – 9 классы	Заместитель директора УР, ВР
Профориентация	Включение в проект «Профориентация»	5 – 9 классы	Заместитель директора УР, ВР Классные руководители
	«Билет в будущее»	8 классы	Заместитель директора ВР Классные руководители
	«Челябинск – город трудовой доблести» (предприятия города)	5 – 9 классы	Классные руководители Обучающиеся Родители
	«Погружение» в мероприятия «Проектории»	5 – 9 классы	Классные руководители Родители
	Составление индивидуальных образовательных маршрутов обучающихся через выбор дополнительных занятий	9 классы	Заместитель директора УР Классные руководители
Детские общественные объединения	Выборы актива РДДМ	Члены РДДМ	Советники
	Подготовка материала «Первичное отделение РДШ МАОУ СОШ № 137» для публикации в группе школы в Контакте, на сайте школы	5 – 9 классы	Советник Актив РДДМ
	Активизация работы по вовлечению школьников в РДДМ	5 – 9 классы	Советник Актив РДДМ
Школьный музей	Выборы Актива Музея	7 – 9 классы	Руководитель Музея
	Посещение школьного Музея	5 классы	Руководитель Музея Актив Музея
Дополнительное образование	Формирование групп объединений ДО	5 – 9 классы	Педагоги ДО
ШСК	Формирование спортивных объединений в рамках ШСК	5 – 9 классы	Руководитель ШСК

	Участие в спортивных мероприятиях в рамках Дня города		
Модуль	(уровень ООО – 5 – 9 классы)		
	Дела, События, Мероприятия	участник и	ответственные
Октябрь			
Урочная деятельность	Сопровождение обучающихся 5-х классов в адаптационный период	5 классы	Администрация Социально-педагогическая служба Классные руководители
	Работа по подготовке к школьной научно-практической конференции	5 – 9 классы	Учителя предметники
	Работа по подготовке проектной работы	7 классы	Учителя предметники Классные руководители
	Участие в музейных уроках в рамках социального партнерства с Историческим музеем	5 – 9 классы	Учителя истории и литературы Родители Работники музея
	Посещение элективов, кружков дополнительного образования	5 – 9 классы	Учителя предметники
	Проведение месячника Русского языка и литературы	5 – 9 классы	МО учителей русского языка и литературы
	Участие в предметных Олимпиадах и конкурсах в рамках Календаря массовых мероприятий	5 – 9 классы	Учителя предметники Классные руководители
Внеурочная деятельность	Организация и проведение занятий в рамках Программ внеурочной деятельности	5 – 9 классы	Заместитель директора по УР Педагоги
	«Разговоры о важном»	5 – 9 классы	Классные руководители Советники Родители
Классное руководство	Индивидуальная работа с обучающимися по профилактике неуспешности	5 – 9 классы	Классные руководители Родители
	Проведение тематического кл. часа	5 – 9 классы	Классные руководители Родители
	Заполнение социального паспорта класса	5 – 9 классы	Классные руководители Социально-педагогическая служба школы

			Родители
	Организация работы по профилактике ДДТТ	5 – 9 классы	Классные руководители Родители
	Организация занятости обучающихся (при необходимости): кружки дополнительного образования школы, клуба «Чайка»	5 – 9 классы	Классные руководители Педагоги ДО Родители
Основные школьные дела	Организация и проведение Праздника «Учитель, перед именем твоим»	5 – 9 классы	ШУС Педагог-организатор Актив РДШ
	«Посвящение в пятиклассники»	5 классы	9 классы Педагог-организатор Классные руководители
	Сбор макулатуры «Бумаге вторую жизнь»	5 – 9 классы	Заместитель директора ВР Классные руководители Родители
	Организация и проведение школьного этапа «Шаг к Парнасу» в рамках месячника «Русского языка и литературы»	5 – 9 классы	МО учителей русского языка и литературы Классные руководители родители
	Участие в Школьной Спартакиаде	5 – 9 классы	Учителя физической культуры Актив ШСК
	Участие в мероприятиях Календаря образовательных событий	5 – 9 классы	Заместитель директора ВР Педагог-организатор Классные руководители Родители
	Участие в «Уроках музыки»	5 – 9 классы	Заместитель директора по ВР Классные руководители Родители
	«Зарница – во Славу Отечества»	Кадетские классы	Руководитель кадетского образования
	Внешкольные мероприятия	Организация и проведение экскурсий в рамках исторических дат	5 – 9 классы

	Организация и проведение мероприятий в рамках Плана работы класса	5 – 9 классы	Классные руководители
	Работа по Программе «Культурно-познавательные маршруты», в соответствии с рекомендациями Министерства образования и науки Челябинской области	5 – 9 классы	Классные руководители Обучающиеся Родители
Организация предметно-пространственной среды	Оформление классных кабинетов к Дню учителя	5 – 9 классы	Актив класса Родители
	Поддержка в порядке цветов в классных кабинетах и на закрепленных окнах школы	5 – 9 классы	Классные руководители Актив классов Родители
Взаимодействие с родителями (законными представителями)	Организация и проведение родительских собраний	5 – 9 классы	Классные руководители Родители
	Проведение общешкольного собрания	5 – 9 классы	Администрация Классные руководители Родители
	Выборы Школьного родительского комитета	5 – 9 классы	Родители
Самоуправление	Подготовка мероприятия «Учитель, перед именем твоим...»	5 – 9 классы	Актив ШУС Обучающиеся
	Организация работы ШУС	5 – 9 классы	Педагог-организатор
	Оформление классных уголков к Дню учителя	5 – 9 классы	Классные руководители Актив класса Родители
	Участие в городской ученической конференции «Твой выбор – твоё будущее»	8 – 9 классы	Классные руководители Актив класса Родители
	Подготовка материала «Наш дружный класс» для публикации в группе школы в Контакте, на сайте школы	5 – 9 классы	Классные руководители Актив класса Родители
	Посвящение в кадеты	кадетские классы	Руководитель кадетского образования Тьютор Классные руководители

	Организация работы ШСК «Темп»	5 – 9 классы	Руководитель ШСК
Профилактика и безопасность	Проведение инструктажей в рамках осенних каникул	5 – 9 классы	Классные руководители Родители
	Совет профилактики		Директор
Социальное партнерство	Организация и проведение мероприятий в рамках плана с участием социальных партнеров	5 – 9 классы	Заместитель директора УР, ВР
Профорientация	Участие в городском Форуме по профорientации	5 – 9 классы	Классные руководители Обучающиеся Родители
	Участие в мероприятиях «Проектории»	5 – 9 классы	Классные руководители Родители
	Участие в проекте «Профорientация»	5 – 9 классы	Заместитель директора УР, ВР Классные руководители
	«Билет в будущее»	8 классы	Заместитель директора ВР Классные руководители
Детские общественные объединения	Выборы актива РДДМ	Члены РДДМ	Советники
	Подготовка материала «Первичное отделение РДШ МАОУ СОШ № 137» для публикации в группе школы в Контакте, на сайте школы	5 – 9 классы	Советник Актив РДДМ
	Активизация работы по вовлечению школьников в РДДМ	5 – 9 классы	Советник Актив РДДМ
Школьный музей	Организация Реконструкции событий Великой Отечественной войны	7 – 9 классы	Руководитель Музея
	Посещение школьного Музея	6 классы	Руководитель Музея Актив Музея
Дополнительное образование	Организация работы объединений ДО	5 – 9 классы	Педагоги ДО
	Участие воспитанников ДО в мероприятиях школы	5 – 9 классы	Педагоги ДО Педагог-организатор
ШСК	Участие в спортивных мероприятиях в рамках	5 – 9 классы	Руководитель ШСК

	Календаря образовательных событий		
	Школьная спартакиада	5 – 9 классы	Руководитель ШСК
Модуль	(уровень ООО – 5 – 9 классы)		
	Дела, События, Мероприятия	участник и	ответственные
Ноябрь			
Урочная деятельность	Организация и проведение Урока «День народного единства»	5 – 9 классы	Классные руководители
	Подготовка к школьной научно-практической конференции	5 – 9 классы	Учителя предметники Родители
	Участие в музейных уроках в рамках социального партнерства с Историческим музеем	5 – 9 классы	Классные руководители Родители Работники музея
	«Путешествие в страну Иностранного языка», в рамках Месячника иностранных языков	5 – 9 классы	МО учителей иностранных языков Учителя предметники
	Участие в предметных Олимпиадах	5 – 9 классы	Учителя предметники Классные руководители Родители
Внеурочная деятельность	Организация и проведение занятий в рамках Программ внеурочной деятельности	5 – 9 классы	Учителя предметники Классные руководители Родители
	«Разговоры о важном»	5 – 9 классы	Классные руководители Родители
Классное руководство	Заполнение социального паспорта класса	5 – 9 классы	Классные руководители Социально-педагогическая служба школы Родители
	Проведение тематического кл. часа	5 – 9 классы	Классные руководители Родители
	Организация и проведение мероприятий в рамках Акции «Я и Закон»	5 – 9 классы	Классные руководители Родители
	Организация работы по профилактике ДДТТ	5 – 9 классы	Классные руководители Родители

	Организация занятости обучающихся (при необходимости): кружки дополнительного образования школы, клуба «Чайка»	5 – 9 классы	Классные руководители Педагоги ДО Родители
	Участие в конкурсах, реализуемых в рамках проекта «Путешествие к здоровью» (правильное питание)	5 классы	Заместитель директора по УР Классные руководители Родители
Основные школьные дела	Акция «Я и Закон»	5 – 9 классы	Заместитель директора по ВР Классные руководители
	Организация и проведение мероприятий в рамках Недели иностранных языков «Путешествие в страну Иностранного языка»	5 – 9 классы	МО учителей иностранных языков Учителя предметники
	Участие в мероприятиях Календаря образовательных событий	5 – 9 классы	Заместитель директора ВР Педагог-организатор Классные руководители Родители
	Участие в «Уроках музыки»	5 – 9 классы	Заместитель директора по ВР Классные руководители Родители
	Организация и проведение Реконструкции, посвященной событиям Великой Отечественной войны	5 – 9 классы	Заместитель директора ВР Руководитель Музея Классные руководители
	Проведение Школьной Спартакиады	5 – 9 классы	Учителя физической культуры Актив ШСК
	«Зарница – во Славу Отечества»	Кадетские классы	Руководитель кадетского образования
	Организация и проведение мероприятий в рамках Дня народного Единства	5 – 9 классы	Классные руководители
	Организация и проведение концерта, посвященного Дню матери	5 – 9 классы воспитанники кружков ДО	Заместитель директора ВР Педагог-организатор Педагоги ДО Классные руководители

	Организация выставки рисунков «Моя любимая мама, бабушка...», посвященная Дню матери	5 – 7 классы	Классные руководители Родители
	Организация и проведение представления сочинений, посвященных Дню матери в рамках Месячника иностранных языков	8 – 9 классы	МО учителей иностранных языков
	Организация и проведение представления Презентаций, посвященных Дню матери	5 – 9 классы	Заместитель директора ВР Педагог-организатор Педагоги ДО Классные руководители
Внешкольные мероприятия	Организация и проведение экскурсий в рамках исторических дат	5 – 9 классы	Классные руководители
	Организация и проведение мероприятий в рамках Плана работы класса	5 – 9 классы	Классные руководители
	Работа по Программе «Культурно-познавательные маршруты», в соответствии с рекомендациями Министерства образования и науки Челябинской области	5 – 9 классы	Классные руководители Обучающиеся Родители
Организация предметно-пространственной среды	Оформление выставок творческих работ обучающихся в кабинетах, посвященные Дню матери	5 – 9 классы	Классные руководители Родители
	Ухаживание за цветами в кабинетах и на распределенных окнах школы	5 – 9 классы	Заместитель директора по ВР Классные руководители Родители
Взаимодействие с родителями (законными представителями)	Привлечение родителей к организации мероприятий класса	5 – 9 классы	Классные руководители Родители
	Организация и проведения Правового лектория для родителей в рамках Акции «Я и Закон»	5 – 9 классы	Классные руководители Родители

Самоуправление	Подготовка материала «Наш дружный класс» для публикации в группе школы в Контакте, на сайте школы	5 – 9 классы	Классные руководители Актив класса Родители
	Работа ШУС	5 – 9 классы	Педагог-организатор
Профилактика и безопасность	Организация и проведение мероприятий в рамках Акции «Я и Закон»	5 – 9 классы	Классные руководители Социальный педагог Инспектор ОДН Родители
	Организация и проведение мероприятий в рамках профилактики ДДТТ	5 – 9 классы	Классные руководители Социальный педагог Инспектор ГИБДД Родители
	Организация и проведения Правового лектория для родителей в рамках Акции «Я и Закон»	5 – 9 классы	Классные руководители Социальный педагог Инспектор ОДН Родители
	Организация и проведение Правового лектория для обучающихся	5 – 9 классы	Классные руководители Социальный педагог Инспектор ОДН Родители
	Совет профилактики		Директор
Социальное партнерство	Организация и проведение мероприятий в рамках плана с участием социальных партнеров	5 – 9 классы	Заместитель директора УР, ВР
Профорентация	Участие в мероприятиях «Проектории»	5 – 9 классы	Классные руководители Родители
	Участие в проекте «Профорентация»	5 – 9 классы	Заместитель директора УР, ВР Классные руководители
	«Билет в будущее»	8 классы	Заместитель директора ВР Классные руководители
Детские общественные объединения	Участие в Акциях РДДМ	Члены РДДМ	Советники
	Подготовка материала «Первичное отделение РДШ МАОУ СОШ № 137» для	5 – 9 классы	Советник Актив РДДМ

	публикации в группе школы в Контакте, на сайте школы		
	Активизация работы по вовлечению в школьников в РДДМ	5 – 9 классы	Советник Актив РДДМ
Школьный музей	Организация и проведение Реконструкции	5 – 9 классы	Руководитель Музея Актив Музея Классные руководители Родители
Дополнительное образование	Организация работы объединений ДО	5 – 9 классы	Педагоги ДО
	Участие воспитанников ДО в мероприятиях школы	5 – 9 классы	Педагоги ДО Педагог-организатор
ШСК	Участие в спортивных мероприятиях в рамках Календаря образовательных событий	5 – 9 классы	Руководитель ШСК
	Школьная спартакиада	5 – 9 классы	Руководитель ШСК
Модуль	(уровень ООО – 5 – 9 классы)		
	Дела, События, Мероприятия	участник и	ответственные
Декабрь			
Урочная деятельность	Организация и проведение Урока «День Героев России и День неизвестного солдата»	5 – 9 классы	Классные руководители
	Организация и проведение Урока «Конституция - основной закон РФ»	5 – 9 классы	Классные руководители
	Подготовка к школьной научно-практической конференции	5 – 9 классы	Учителя предметники Родители
	Участие в городских Олимпиадах	5 – 9 классы	Учителя предметники Родители
	Участие в музейных уроках в рамках социального партнерства с Историческим музеем	5 – 9 классы	Учителя начальной школы Родители Работники музея
Внеурочная деятельность	Организация и проведение занятий в рамках Программ внеурочной деятельности	5 – 9 классы	Заместитель директора по УР Педагоги предметники

	«Разговоры о важном»	5 – 9 классы	Классные руководители Советники Родители
Классное руководство	Заполнение социального паспорта класса	5 – 9 классы	Классные руководители Социально-педагогическая служба школы Родители
	Проведение тематического кл. часа	5 – 9 классы	Классные руководители Родители
	Организация работы по профилактике ДДТТ	5 – 9 классы	Классные руководители Родители
	Организация занятости обучающихся (при необходимости): кружки дополнительного образования школы, клуба «Чайка»	5 – 9 классы	Классные руководители Педагоги ДО Родители
	Участие в конкурсах, реализуемых в рамках проекта «Путешествие к здоровью» (правильное питание)	5 – 9 классы	Заместитель директора по УР Классные руководители Родители
Основные школьные дела	Организация и проведение мероприятий в рамках Дня Героев Отечества	5 – 9 классы	МО учителей истории Классные руководители Руководитель Музея Родители
	Организация и проведение мероприятий в рамках Дня Конституции	5 – 9 классы	Заместитель директора ВР Классные руководители
	Участие в мероприятиях Календаря образовательных событий	5 – 9 классы	Заместитель директора ВР Педагог-организатор Классные руководители Родители
	Участие в «Уроках музыки»	5 – 9 классы	Заместитель директора по ВР Классные руководители Родители
	Участие в Школьной Спартакиаде	5 – 9 классы	Учителя физической культуры Актив ШСК
	Сбор макулатуры «Бумаге вторую жизнь»	5 – 9 классы	Заместитель директора ВР Классные руководители Родители

	Участие в творческих конкурсах «Новогодний переполох»	5 – 9 классы	Заместитель директора по ВР педагог-организатор Классные руководители
	Организация и проведение мероприятий в рамках Новогодних праздников	5 – 9 классы	Классные руководители педагог-организатор Родители
Внешкольные мероприятия	Организация и проведение экскурсий в рамках исторических дат	5 – 9 классы	Классные руководители
	Организация и проведение мероприятий в рамках Плана работы класса	5 – 9 классы	Классные руководители
	Работа по Программе «Культурно-познавательные маршруты», в соответствии с рекомендациями Министерства образования и науки Челябинской области	5 – 9 классы	Классные руководители Обучающиеся Родители
Организация предметно-пространственной среды	Оформление выставок творческих работ обучающихся в кабинетах, посвященные Новогодним праздникам	5 – 9 классы	Классные руководители Родители
	Ухаживание за цветами в кабинетах и на распределенных окнах школы	5 – 9 классы	Заместитель директора по ВР Классные руководители Родители
Взаимодействие с родителями (законными представителями)	Привлечение родителей к организации мероприятий класса	5 – 9 классы	Классные руководители Родители
	Организация и проведения Правового лектория для родителей в рамках Дня Конституции РФ	5 – 9 классы	Классные руководители Родители
	Организация Новогодних праздников	5 – 9 классы	Классные руководители Родители

Самоуправление	Подготовка материала «Наш дружный класс» для публикации в группе школы в Контакте, на сайте школы	5 – 9 классы	Классные руководители Актив класса Родители
	Работа ШУС	5 – 9 классы	Педагог-организатор
Профилактика и безопасность	Организация и проведение инструктажей в рамках Зимних каникул	5 – 9 классы	Классные руководители Социальный педагог Инспектор ОДН Родители
	Организация и проведение мероприятий в рамках профилактики ДДТТ	5 – 9 классы	Классные руководители Социальный педагог Инспектор ГИБДД Родители
	Совет профилактики		Директор
Социальное партнерство	Организация и проведение мероприятий в рамках плана с участием социальных партнеров	5 – 9 классы	Заместитель директора УР, ВР
Профорентация	Участие в мероприятиях «Проектории»	5 – 9 классы	Классные руководители Родители
	Участие в проекте «Профорентация»	5 – 9 классы	Заместитель директора УР, ВР Классные руководители
	«Билет в будущее»	8 классы	Заместитель директора ВР Классные руководители
Детские общественные объединения	Участие в Акциях РДДМ	Члены РДДМ	Советники
	Подготовка материала «Первичное отделение РДШ МАОУ СОШ № 137» для публикации в группе школы в Контакте, на сайте школы	5 – 9 классы	Советник Актив РДДМ
	Активизация работы по вовлечению школьников в РДДМ	5 – 9 классы	Советник Актив РДДМ
Школьный музей	Организация и проведение экскурсий в рамках Дня	5 – 9 классы	Руководитель Музея Актив Музея Классные руководители

	Героев Отечества и Дня неизвестного солдата		Родители
	Участие в Слете именных школ	Актив музея	Руководитель Музея Актив Музея
Дополнительное образование	Организация работы объединений ДО	5 – 9 классы	Педагоги ДО
	Участие воспитанников ДО в мероприятиях школы	5 – 9 классы	Педагоги ДО Педагог-организатор
ШСК	Участие в спортивных мероприятиях в рамках Календаря образовательных событий	5 – 9 классы	Руководитель ШСК
	Школьная спартакиада	5 – 9 классы	Руководитель ШСК
Модуль	(уровень ООО – 5 – 9 классы)		
	Дела, События, Мероприятия	участники	ответственные
Январь			
Урочная деятельность	Сопровождение обучающихся основной школы в целях преодоления неуспешности	5 – 9 классы	Администрация Социально-педагогическая служба Классные руководители
	Урок «Блокадный хлеб»	5 – 9 классы	Учителя истории Классные руководители Родители
	Работа по подготовке к школьной научно-практической конференции	5 – 9 классы	Учителя предметники Родители
	Работа по подготовке к защите проектных работ	7 классы	Учителя предметники Родители
	Участие в предметных олимпиадах	5 – 9 классы	Учителя предметники Родители
	Участие в музейных уроках в рамках социального партнерства с Историческим музеем	5 – 9 классы	Учителя предметники Родители Работники музея
Внеурочная деятельность	Организация и проведение занятий в рамках Программ внеурочной деятельности	5 – 9 классы	Учителя предметники Классные руководители
	«Разговоры о важном»	5 – 9 классы	Классные руководители

Классное руководство	Индивидуальная работа с обучающимися по профилактике неуспешности	5 – 9 классы	Классные руководители Родители
	Проведение тематического кл. часа	5 – 9 классы	Классные руководители Родители
	Заполнение социального паспорта класса	5 – 9 классы	Классные руководители Социально-педагогическая служба школы Родители
	Организация работы по профилактике ДДТТ	5 – 9 классы	Классные руководители Родители
	Организация занятости обучающихся (при необходимости): кружки дополнительного образования школы, клуба «Чайка»	5 – 9 классы	Классные руководители Педагоги ДО Родители
Основные школьные дела	Организация и проведение мероприятия, посвященного Дню снятия блокады Ленинграда и Памяти жертв Холокоста	5 – 9 классы	Заместитель директора ВР Учителя истории Классные руководители
	Участие в мероприятиях Календаря образовательных событий	5 – 9 классы	Заместитель директора ВР Педагог-организатор Классные руководители Родители
	Проведение Школьной Спартакиады	5 – 9 классы	Учителя физической культуры Актив ШСК
	«Зарница – во Славу Отечества»	Кадетские классы	Руководитель кадетского образования
Внешкольные мероприятия	Организация и проведение экскурсий в рамках памятных дат	5 – 9 классы	Классные руководители
	Организация и проведение мероприятий в рамках Плана работы класса	5 – 9 классы	Классные руководители
	Работа по Программе «Культурно-познавательные маршруты», в соответствии с рекомендациями Министерства образования и науки Челябинской области	5 – 9 классы	Классные руководители Обучающиеся Родители

Организация предметно-пространственной среды	Ухаживание за цветами в кабинетах и на распределенных окнах школы	5 – 9 классы	Классные руководители Родители
Взаимодействие с родителями (законными представителями)	Привлечение родителей к мероприятиям класса	5 – 9 классы	Классные руководители Родители
Самоуправление	Оформление классных уголков в рамках Памятных дней России	5 – 9 классы	Классные руководители Актив класса Родители
	Работа ШУС	5 – 9 классы	Педагог-организатор
	Подготовка материала «Наш дружный класс» для публикации в группе школы в Контакте, на сайте школы	5 – 9 классы	Классные руководители Актив класса Родители
Профилактика и безопасность	Организация и проведение мероприятий в рамках профилактики ДДТТ	5 – 9 классы	Классные руководители Социальный педагог Инспектор ГИБДД Родители
	Совет профилактики		Директор
Социальное партнерство	Организация и проведение мероприятий в рамках плана с участием социальных партнеров	5 – 9 классы	Заместитель директора УР, ВР
Профориентация	Участие в мероприятиях «Проектории»	5 – 9 классы	Классные руководители Родители
	Участие в проекте «Профориентация»	5 – 9 классы	Заместитель директора УР, ВР Классные руководители
	«Билет в будущее»	8 классы	Заместитель директора ВР Классные руководители
Детские общественны	Участие в Акциях РДДМ	Члены РДДМ	Советники

е объединения	Подготовка материала «Первичное отделение РДШ МАОУ СОШ № 137» для публикации в группе школы в Контакте, на сайте школы	5 – 9 классы	Советник Актив РДДМ
	Активизация работы по вовлечению школьников в РДДМ	5 – 9 классы	Советник Актив РДДМ
Школьный музей	Уроки мужества	7 классы	Руководитель Музея Актив Музея
Дополнительное образование	Организация работы объединений ДО	5 – 9 классы	Педагоги ДО
	Участие воспитанников ДО в мероприятиях школы	5 – 9 классы	Педагоги ДО Педагог-организатор
ШСК	Участие в спортивных мероприятиях в рамках Календаря образовательных событий	5 – 9 классы	Руководитель ШСК
	Школьная спартакиада	5 – 9 классы	Руководитель ШСК
Модуль	(уровень ООО – 5 – 9 классы)		
	Дела, События, Мероприятия	участник и	ответственные
Февраль			
Урочная деятельность	Сопровождение обучающихся основной школы в целях преодоления неуспешности	5 – 9 классы	Администрация Социально-педагогическая служба Классные руководители
	Подготовка к ОГЭ	9 классы	Учителя предметники Родители
	Урок «Увлекательный мир науки», в рамках месячника Географии, биологии, химии, Дня Российской науки	5 – 9 классы	МО учителей естественно-научной направленности Родители
	Работа по подготовке к школьной научно-практической конференции	5 – 9 классы	Учителя предметники Родители
	Работа по подготовке к защите проектных работ	5 – 9 классы	Учителя предметники Родители
	Участие в предметных олимпиадах	5 – 9 классы	Учителя предметники Родители
	Участие в музейных уроках в рамках социального	5 – 9 классы	Учителя предметники предметники

	партнерства с Историческим музеем		Родители Работники музея
Внеурочная деятельность	Организация и проведение занятий в рамках Программ внеурочной деятельности	5 – 9 классы	Заместитель директора по УР Педагоги предметники
	«Разговоры о важном»	5 – 9 классы	Классные руководители
Классное руководство	Индивидуальная работа с обучающимися по профилактике неуспешности	5 – 9 классы	Классные руководители Родители
	Проведение тематического классного часа	5 – 9 классы	Классные руководители Родители
	Заполнение социального паспорта класса	5 – 9 классы	Классные руководители Социально-педагогическая служба школы Родители
	Организация и проведение мероприятий в рамках Акции «Дети улиц»	5 – 9 классы	Классные руководители Социально-педагогическая служба школы Родители
	Организация работы по профилактике ДДТТ	5 – 9 классы	Классные руководители Родители
	Организация занятости обучающихся (при необходимости): кружки дополнительного образования школы, клуба «Чайка»	5 – 9 классы	Классные руководители Педагоги ДО Родители
Основные школьные дела	Организация и проведение мероприятий в рамках Акции «Дети улиц»	5 – 9 классы	Классные руководители Родители
	Проведение мероприятий в рамках месячника Географии, биологии, химии (День Российской науки)	5 – 9 классы	МО учителей естественно-научной направленности
	Участие в мероприятиях Календаря массовых мероприятий	5 – 9 классы	Заместитель директора по ВР Классные руководители
	Участие в «Уроках музыки»	5 – 9 классы	Заместитель директора по ВР Классные руководители Родители
	Проведение Школьной Спартакиады	5 – 9 классы	Учителя физической культуры

			Актив ШСК
	«Зарница – во Славу Отечества»	Кадетские классы	Руководитель кадетского образования
	Организация и проведение мероприятия, посвященного Дню Защитника Отечества	5 – 9 классы	Заместитель директора ВР Классные руководители
	Возложение цветов к памятнику «Воинам - интернационалистам», «Сестричке»	5 – 9 классы	Заместитель директора ВР Классные руководители
Внешкольные мероприятия	Организация и проведение экскурсий в рамках памятных дат	5 – 9 классы	Классные руководители
	Организация и проведение мероприятий в рамках Плана работы класса	5 – 9 классы	Классные руководители
	Работа по Программе «Культурно-познавательные маршруты», в соответствии с рекомендациями Министерства образования и науки Челябинской области	5 – 9 классы	Классные руководители Обучающиеся Родители
Организация предметно-пространственной среды	Ухаживание за цветами в кабинетах и на распределенных окнах школы	5 – 9 классы	Классные руководители Родители
	Оформление выставок творческих работ обучающихся в кабинетах, посвященные Дню Защитника Отечества	5 – 9 классы	Классные руководители Родители
Взаимодействие с родителями (законными представителями)	Привлечение родителей к мероприятиям класса	5 – 9 классы	Классные руководители Родители
	Организация и проведение правового лектория для родителей в рамках Акции «Дети улиц»	5 – 9 классы	Классные руководители Родители
Самоуправление	Оформление классных уголков в рамках Памятных дней России	5 – 9 классы	Классные руководители Актив класса Родители

	Работа ШУС	5 – 9 классы	Педагог-организатор
	Подготовка материала «Наш дружный класс» для публикации в группе школы в Контакте, на сайте школы	5 – 9 классы	Классные руководители Актив класса Родители
Профилактика и безопасность	Организация и проведение мероприятий в рамках Акции «Дети улиц»	5 – 9 классы	Классные руководители Социальный педагог Инспектор ОДН Родители
	Организация и проведение мероприятий в рамках профилактики ДДТТ	5 – 9 классы	Классные руководители Социальный педагог Инспектор ГИБДД Родители
	Организация и проведения Правового лектория для родителей в рамках Акции «Дети улиц»	5 – 9 классы	Классные руководители Социальный педагог Инспектор ОДН Родители
	Организация и проведение Правового лектория для обучающихся	5 – 9 классы	Классные руководители Социальный педагог Инспектор ОДН Родители
	Совет профилактики		Директор
Социальное партнерство	Организация и проведение мероприятий в рамках плана с участием социальных партнеров	5 – 9 классы	Заместитель директора УР, ВР
Профориентация	Участие в мероприятиях «Проектории»	5 – 9 классы	Классные руководители Родители
	Участие в проекте «Профориентация»	5 – 9 классы	Заместитель директора УР, ВР Классные руководители
	«Билет в будущее»	8 классы	Заместитель директора ВР Классные руководители
Детские общественные объединения	Участие в Акциях РДДМ	Члены РДДМ	Советники
	Подготовка материала «Первичное отделение РДШ МАОУ СОШ № 137» для публикации в группе школы в Контакте, на сайте школы	5 – 9 классы	Советник Актив РДДМ

	Активизация работы по вовлечению в школьников в РДДМ	5 – 9 классы	Советник Актив РДДМ
Школьный музей	Посещение школьного Музея	8 классы	Руководитель Музея Актив Музея
	Уроки Мужества в рамках Дня защитника Отечества	5 – 9 классы	Руководитель Музея Актив Музея Социальные партнеры
	Уроки Мужества в рамках Дня вывода советских войск из Афганистана	5 – 9 классы	Руководитель Музея Актив Музея Социальные партнеры
Дополнительное образование	Организация работы объединений ДО	5 – 9 классы	Педагоги ДО
	Участие воспитанников ДО в мероприятиях школы	5 – 9 классы	Педагоги ДО Педагог-организатор
ШСК	Участие в спортивных мероприятиях в рамках Календаря образовательных событий	5 – 9 классы	Руководитель ШСК
	Школьная спартакиада	5 – 9 классы	Руководитель ШСК
Модуль	(уровень ООО – 5 – 9 классы)		
	Дела, События, Мероприятия	участник и	ответственные
Март			
Урочная деятельность	Сопровождение обучающихся основной школы в целях преодоления неуспешности	5 – 9 классы	Администрация Социально-педагогическая служба Классные руководители
	Урок в рамках Дня воссоединения Крыма с Россией	5 – 9 классы	Учителя истории Родители
	Погружение в науку «Занимательная математика», в рамках месячника Математики и физики	5 – 9 классы	МО учителей естественно-научной направленности Родители
	Организация и проведение библиотечных уроков, посв. Всероссийской недели детской и юношеской книги	5 – 9 классы	Классные руководители Педагог-библиотекарь
	Участие в Школьной научно-практической конференции	5 – 9 классы	Учителя предметники Родители
	Участие в защите проектов	7 классы	Учителя предметники

			Родители
	Участие в предметных олимпиадах	5 – 9 классы	Учителя предметники Родители
	Участие в музейных уроках в рамках социального партнерства с Историческим музеем	5 – 9 классы	Классные руководители Родители Работники музея
Внеурочная деятельность	Организация и проведение занятий в рамках Программ внеурочной деятельности	5 – 9 классы	Заместитель директора по УР Педагоги предметники
	«Разговоры о важном»	5 – 9 классы	Классные руководители Советники
Классное руководство	Индивидуальная работа с обучающимися по профилактике неуспешности	5 – 9 классы	Классные руководители Родители
	Проведение тематического кл. часа	5 – 9 классы	Классные руководители Родители
	Заполнение социального паспорта класса	5 – 9 классы	Классные руководители Социально-педагогическая служба школы Родители
	«Мы выбираем»	5 – 9 классы	Классные руководители
	Организация работы по профилактике ДДТТ	5 – 9 классы	Классные руководители Родители
	Организация занятости обучающихся (при необходимости): кружки дополнительного образования школы, клуба «Чайка»	5 – 9 классы	Классные руководители Педагоги ДО Родители
Основные школьные дела	Организация и проведение Школьной научно-практической конференции	5 – 9 классы	Заместитель директора УР Классные руководители
	«Мы выбираем»	5 – 9 классы	Заместитель директора ВР Педагог-организатор Актив
	Организация и проведение защиты Проектов	7 классы	Заместитель директора УР Учителя предметники Классные руководители

	Проведение мероприятий в рамках месячника Математики и физики	5 – 9 классы	МО учителей естественно-научной направленности
	Участие в мероприятиях Календаря образовательных событий	5 – 9 классы	Заместитель директора ВР Педагог-организатор Классные руководители Родители
	Участие в «Уроках музыки»	5 – 9 классы	Заместитель директора по ВР Классные руководители Родители
	«Хрустальная капель»	5 – 9 классы	Педагоги ДО Педагог-организатор Классные руководители Родители
	Участие в Школьной Спартакиаде	5 – 9 классы	Учителя физической культуры Актив ШСК
	«Зарница – во Славу Отечества»	Кадетские классы	Руководитель кадетского образования
	Организация и проведение мероприятия «Во славу женщине...»	5 – 9 классы	Заместитель директора ВР Классные руководители
	Сбор макулатуры «Бумаге вторую жизнь»	5 – 9 классы	Заместитель директора ВР Классные руководители Родители
Внешкольные мероприятия	Организация и проведение экскурсий в рамках памятных дат	5 – 9 классы	Классные руководители
	Организация и проведение мероприятий в рамках Плана работы класса	5 – 9 классы	Классные руководители
	Работа по Программе «Культурно-познавательные маршруты», в соответствии с рекомендациями Министерства образования и науки Челябинской области	5 – 9 классы	Классные руководители Обучающиеся Родители
Организация предметно-	Ухаживание за цветами в кабинетах и на распределенных окнах школы	5 – 9 классы	Классные руководители Родители

пространственной среды	Оформление выставок творческих работ обучающихся в кабинетах «Во славу женщине...»	5 – 9 классы	Классные руководители Родители
Взаимодействие с родителями (законными представителями)	Привлечение родителей к мероприятиям класса и школы	5 – 9 классы	Классные руководители Родители
	Организация и проведение правового лектория для родителей в рамках профилактики ДДТТ	5 – 9 классы	Классные руководители Родители
Самоуправление	Оформление классных уголков в рамках Международного женского дня «Во славу женщине»	5 – 9 классы	Классные руководители Актив класса Родители
	Работа ШУС	5 – 9 классы	Педагог-организатор
	Подготовка материала «Наш дружный класс» для публикации в группе школы в Контакте, на сайте школы	5 – 9 классы	Классные руководители Актив класса Родители
Профилактика и безопасность	Организация и проведение инструктажей в рамках Весенних каникул	5 – 9 классы	Классные руководители Социальный педагог Инспектор ОДН Родители
	Организация и проведение мероприятий в рамках профилактики ДДТТ	5 – 9 классы	Классные руководители Социальный педагог Инспектор ГИБДД Родители
	Совет профилактики		Директор
Социальное партнерство	Организация и проведение мероприятий в рамках плана с участием социальных партнеров	5 – 9 классы	Заместитель директора УР, ВР
Профорientация	Участие в мероприятиях «Проектории»	5 – 9 классы	Классные руководители Родители
	Участие в проекте «Профорientация»	5 – 9 классы	Заместитель директора УР, ВР Классные руководители
	«Билет в будущее»	8 классы	Заместитель директора ВР Классные руководители
Детские общественные	Участие в Акциях РДДМ	Члены РДДМ	Советники

е объединения	Подготовка материала «Первичное отделение РДШ МАОУ СОШ № 137» для публикации в группе школы в Контакте, на сайте школы	5 – 9 классы	Советник Актив РДДМ
	Активизация работы по вовлечению в школьниками в РДДМ	5 – 9 классы	Советник Актив РДДМ
Школьный музей	Посещение школьного Музея (по запросу)	5 – 9 классы	Руководитель Музея Актив Музея
Дополнительное образование	Организация работы объединений ДО	5 – 9 классы	Педагоги ДО
	Участие воспитанников ДО в мероприятиях школы, района	5 – 9 классы	Педагоги ДО Педагог-организатор
ШСК	Участие в спортивных мероприятиях в рамках Календаря образовательных событий	5 – 9 классы	Руководитель ШСК
	Школьная спартакиада	5 – 9 классы	Руководитель ШСК
Модуль	(уровень ООО – 5 – 9 классы)		
	Дела, События, Мероприятия	участник и	ответственные
Апрель			
Урочная деятельность	Сопровождение обучающихся основной школы в целях преодоления неуспешности	5 – 9 классы	Администрация Социально-педагогическая служба Классные руководители
	Урок «Наше здоровье – в наших руках», в рамках Акции "За здоровый образ жизни"	5 – 9 классы	МО учителей физической культуры, ОБЖ Родители
	Урок «Далёкий и близкий космос», в рамках Дня Космонавтики	5 – 9 классы	МО учителей естественно-научной направленности Родители
	Участие в предметных олимпиадах	5 – 9 классы	Учителя предметники Родители
	Участие в музейных уроках в рамках социального партнерства с Историческим музеем	5 – 9 классы	Учителя предметники Родители Работники музея

Внеурочная деятельность	Организация и проведение занятий в рамках Программ внеурочной деятельности	5 – 9 классы	Заместитель директора по УР Педагоги
	«Разговоры о важном»	5 – 9 классы	Классные руководители
Классное руководство	Индивидуальная работа с обучающимися по профилактике неуспешности	5 – 9 классы	Классные руководители Родители
	Проведение тематического кл. часа	5 – 9 классы	Классные руководители Родители
	Заполнение социального паспорта класса	5 – 9 классы	Классные руководители Социально-педагогическая служба школы Родители
	Организация и проведение мероприятий в рамках Акции «За ЗОЖ»	5 – 9 классы	Классные руководители МО учителей физической культуры, ОБЖ Родители
	Организация работы по профилактике ДДТТ	5 – 9 классы	Классные руководители Родители
	Организация занятости обучающихся (при необходимости): кружки дополнительного образования школы, клуба «Чайка»	5 – 9 классы	Классные руководители Педагоги ДО Родители
Основные школьные дела	Организация и проведение мероприятий в рамках Акции «За ЗОЖ»	5 – 9 классы	Заместитель директора ВР МО учителей физической культуры, ОБЖ Классные руководители
	Проведение мероприятий в рамках Дня здоровья	5 – 9 классы	МО учителей начальных классов Заместитель директора ВР Социальный педагог МО учителей физической культуры, ОБЖ
	«Зарница – во Славу Отечества»	Кадетские классы	Руководитель кадетского образования
	Участие в мероприятиях Календаря образовательных событий	5 – 9 классы	Заместитель директора ВР Педагог-организатор Классные руководители Родители
	Участие в «Уроках музыки»	5 – 9 классы	Заместитель директора по УР (начальная школа)

			Классные руководители Родители
	Участие в Школьной Спартакиаде	5 – 9 классы	МО учителей физической культуры, ОБЖ Актив ШСК
Внешкольные мероприятия	Организация и проведение экскурсий в рамках памятных дат	5 – 9 классы	Классные руководители
	Организация и проведение мероприятий в рамках Плана работы класса	5 – 9 классы	Классные руководители
	Работа по Программе «Культурно-познавательные маршруты», в соответствии с рекомендациями Министерства образования и науки Челябинской области	5 – 9 классы	Классные руководители Обучающиеся Родители
Организация предметно-пространственной среды	Ухаживание за цветами в кабинетах и на распределенных окнах школы	5 – 9 классы	Классные руководители Родители
	Оформление выставок творческих работ обучающихся в кабинетах, посвященные Дню Здоровья, Дню космонавтики и авиации	5 – 9 классы	Классные руководители Родители
Взаимодействие с родителями (законными представителями)	Привлечение родителей к мероприятиям класса	5 – 9 классы	Классные руководители Родители
	Организация и проведение лектория для родителей в рамках Акции «За ЗОЖ»	5 – 9 классы	Классные руководители Родители
Самоуправление	Оформление классных уголков в рамках Акции «За ЗОЖ»	5 – 9 классы	Классные руководители Актив класса Родители
	Работа ШУС	5 – 9 классы	Педагог-организатор
	Подготовка материала «Наш дружный класс» для публикации в группе школы в Контакте, на сайте школы	5 – 9 классы	Классные руководители Актив класса Педагог-организатор Родители

Профилактика и безопасность	Организация и проведение мероприятий в рамках Акции «За ЗОЖ»	5 – 9 классы	Классные руководители Социальный педагог Инспектор ОДН Родители
	Организация и проведение мероприятий в рамках профилактики ДДТТ	5 – 9 классы	Классные руководители Социальный педагог Инспектор ГИБДД Родители
	Организация и проведения Правового лектория для родителей в рамках Акции «За ЗОЖ»	5 – 9 классы	Классные руководители Социальный педагог Инспектор ОДН Родители
	Организация и проведение Правового лектория для обучающихся	5 – 9 классы	Классные руководители Социальный педагог Инспектор ОДН Родители
	Совет профилактики		Директор
Социальное партнерство	Организация и проведение мероприятий в рамках плана с участием социальных партнеров	5 – 9 классы	Заместитель директора УР, ВР
Профорентация	Участие в мероприятиях «Проектории»	5 – 9 классы	Классные руководители Родители
	Участие в проекте «Профорентация»	5 – 9 классы	Заместитель директора УР, ВР Классные руководители
	«Билет в будущее»	8 классы 7 классы	Заместитель директора ВР Классные руководители
Детские общественные объединения	Участие в Акциях РДДМ	Члены РДДМ	Советники
	Подготовка материала «Первичное отделение РДШ МАОУ СОШ № 137» для публикации в группе школы в Контакте, на сайте школы	5 – 9 классы	Советник Актив РДДМ
	Активизация работы по вовлечению школьников в РДДМ	5 – 9 классы	Советник Актив РДДМ
Школьный музей	Посещение школьного Музея (по запросу)	5 – 9 классы	Руководитель Музея Актив Музея

Дополнительное образование	Организация работы объединений ДО	5 – 9 классы	Педагоги ДО
	Участие воспитанников ДО в мероприятиях школы, района	5 – 9 классы	Педагоги ДО Педагог-организатор
ШСК	Школьная спартакиада	5 – 9 классы	Руководитель ШСК
	Участие в спортивных мероприятиях в рамках Календаря образовательных событий	5 – 9 классы	Руководитель ШСК
Модуль	(уровень ООО – 5 – 9 классы)		
	Дела, События, Мероприятия	участники	ответственные
май			
Урочная деятельность	Сопровождение обучающихся основной школы в целях преодоления неуспешности	5 – 9 классы	Администрация Социально-педагогическая служба Классные руководители
	Урок «Помним! Гордимся!»	5 – 9 классы	Учителя предметники Классные руководители
	Участие в предметных олимпиадах	5 – 9 классы	Учителя предметники Родители
	Подготовка к выполнению итоговых проверочных работ	5 – 9 классы	Учителя предметники Классные руководители
	Подготовка к ОГЭ	9 классы	Учителя предметники Классные руководители
	Участие в музейных уроках в рамках социального партнерства с Историческим музеем	5 – 9 классы	Учителя предметники Классные руководители Родители Работники музея
Внеурочная деятельность	Организация и проведение занятий в рамках Программ внеурочной деятельности	5 – 9 классы	Заместитель директора по УР Педагоги предметники
	«Разговоры о важном»	5 – 9 классы	Классные руководители
Классное руководство	Индивидуальная работа с обучающимися по профилактике неуспешности	5 – 9 классы	Социально-педагогическая служба школы Классные руководители Родители
	Проведение тематического кл. часа	5 – 9 классы	Классные руководители Родители

	Заполнение социального паспорта класса	5 – 9 классы	Классные руководители Социально-педагогическая служба школы Родители
	Организация работы по профилактике ДДТТ	5 – 9 классы	Классные руководители Родители
	Подготовка к выполнению итоговых проверочных работ	5 – 9 классы	Учителя предметники Классные руководители
	Организация занятости обучающихся в летний период	5 – 9 классы	Классные руководители Педагоги ДО Родители
Основные школьные дела	Вахта памяти: «Спасибо Вам, от всей Земли, за всё спасибо Вам, солдаты!» - организация и проведение мероприятий, посвященных Дню Победы (в рамках Месячника истории)	5 – 9 классы	Заместитель директора ВР Учителя истории Классные руководители
	Митинг «Помним! Гордимся!»	5 – 9 классы	Заместитель директора ВР Учителя истории Классные руководители
	Участие в мероприятиях Календаря образовательных событий	5 – 9 классы	Заместитель директора ВР Педагог-организатор Классные руководители Родители
	Проведение Школьной Спартакиады	5 – 9 классы	Учителя физической культуры Актив ШСК
	Праздник «Последнего звонка»	9 классы	Заместитель директора по ВР Педагог-организатор Классные руководители
	«Зарница – во Славу Отечества»	Кадетские классы	Руководитель кадетского образования
	Сбор макулатуры «Бумаге вторую жизнь»	5 – 9 классы	Заместитель директора ВР Классные руководители Родители
	Ученическая конференция «Честь школы – моя честь»	5 – 9 классы	Заместитель директора ВР Педагог-организатор ШУС Актив РДШ Актив ШСК

Внешкольные мероприятия	Организация и проведение экскурсий в рамках памятных дат	5 – 9 классы	Классные руководители
	Организация и проведение мероприятий в рамках Плана работы класса	5 – 9 классы	Классные руководители
	Работа по Программе «Культурно-познавательные маршруты», в соответствии с рекомендациями Министерства образования и науки Челябинской области	5 – 9 классы	Классные руководители Обучающиеся Родители
Организация предметно-пространственной среды	Ухаживание за цветами в кабинетах и на распределенных окнах школы	5 – 9 классы	Классные руководители Родители
	Участие в Акции «Школьный сад»	5 – 9 классы	Классные руководители Родители
Взаимодействие с родителями (законными представителями)	Привлечение родителей к мероприятиям класса	5 – 9 классы	Классные руководители Родители
Самоуправление	Оформление классных уголков в рамках Памятных дней России	5 – 9 классы	Классные руководители Актив класса Родители
	Работа ШУС	5 – 9 классы	Педагог-организатор
	Подготовка материала «Наш дружный класс» для публикации в группе школы в Контакте, на сайте школы	5 – 9 классы	Классные руководители Актив класса Родители
Профилактика и безопасность	Организация и проведение инструктажей в рамках Летних каникул	5 – 9 классы	Классные руководители Социальный педагог Инспектор ОДН Родители
	Организация и проведение мероприятий в рамках профилактики ДДТТ	5 – 9 классы	Классные руководители Социальный педагог Инспектор ГИБДД Родители

	Совет профилактики	5 – 9 классы	Директор
Социальное партнерство	Организация и проведение мероприятий в рамках плана с участием социальных партнеров	5 – 9 классы	Заместитель директора УР, ВР
Профориентация	Участие в мероприятиях «Проектории»	5 – 9 классы	Классные руководители Родители
	Участие в проекте «Профориентация»	5 – 9 классы	Заместитель директора УР, ВР Классные руководители
	«Билет в будущее»	8 классы 7 классы	Заместитель директора ВР Классные руководители
Детские общественные объединения	Участие в Акциях РДДМ	Члены РДДМ	Советники
	Подготовка материала «Первичное отделение РДШ МАОУ СОШ № 137» для публикации в группе школы в Контакте, на сайте школы	5 – 9 классы	Советник Актив РДДМ
	Активизация работы по вовлечению школьников в РДДМ	5 – 9 классы	Советник Актив РДДМ
Школьный музей	Уроки Мужества	5 – 9 классы	Руководитель Музея Учителя истории Актив Музея
	Участие в Параде Победы	5 – 9 классы	Руководитель Музея Актив Музея
	Экскурсии «Помним! Гордимся!»	5 – 9 классы	Руководитель Музея Учителя истории Актив Музея
Дополнительное образование	Организация работы объединений ДО	5 – 9 классы	Педагоги ДО
	Участие воспитанников ДО в мероприятиях школы, района	5 – 9 классы	Педагоги ДО Педагог-организатор
ШСК	Школьная спартакиада	5 – 9 классы	Руководитель ШСК
	Участие в спортивных мероприятиях в рамках	5 – 9 классы	Руководитель ШСК

	Календаря образовательных событий		
Модуль	(уровень ООО – 5 – 9 классы)		
	Дела, События, Мероприятия	участники	ответственные
Июнь, июль, август			
Урочная деятельность	Сопровождение обучающихся в период ОГЭ	9 классы	Классные руководители Социально-педагогическая служба школы Учителя предметники
Классное руководство	Индивидуальная работа с обучающимися по профилактике неуспешности	9 классы	Социально-педагогическая служба школы Классные руководители Родители
	Организация летней занятости обучающихся, в т.ч. ГОЛ «Радуга», ДОЛ «Сапфир»	5 – 9 классы	Классные руководители Социально-педагогическая служба школы Родители
	Организация работы по профилактике ДДТТ в летней период ГОЛ «Радуга», ДОЛ «Сапфир»	Воспитанники ГОЛ, ДОЛ	Начальники ГОЛ «Радуга», ДОЛ «Сапфир»
Внешкольные мероприятия	В рамках Программы работы ГОЛ «Радуга», ДОЛ «Сапфир»	Воспитанники ГОЛ, ДОЛ	Вожатые, Воспитатели ГОЛ «Радуга», ДОЛ «Сапфир»
Организация предметно-пространственной среды	Организация работы по благоустройству школьной территории, ГОЛ «Радуга», ДОЛ «Сапфир»	Воспитанники ГОЛ, ДОЛ	Вожатые, Воспитатели ГОЛ «Радуга», ДОЛ «Сапфир»
Взаимодействие с родителями (законными представителями)	Привлечение родителей к мероприятиям лагеря	родители	Начальники ГОЛ «Радуга», ДОЛ «Сапфир»
Самоуправление	Оформление классных уголков в рамках Памятных дней России ГОЛ «Радуга», ДОЛ «Сапфир»	Воспитанники ГОЛ, ДОЛ	Начальники ГОЛ «Радуга», ДОЛ «Сапфир»
	Подготовка материала «Наш дружный отряд» для	Воспитанники	Вожатые, Воспитатели ГОЛ «Радуга», ДОЛ «Сапфир»

	публикации в группе школы в Контакте, на сайте школы	ГОЛ, ДОЛ	
Профилактика и безопасность	Организация и проведение инструктажей в рамках ЛОК	5 – 9 классы	Вожатые, Воспитатели ГОЛ «Радуга», ДОЛ «Сапфир»
	Организация и проведение профилактических мероприятий в рамках Акции «Подросток»	5 – 9 классы	Вожатые, Воспитатели ГОЛ «Радуга», ДОЛ «Сапфир» Социальный педагог Классные руководители
	Организация и проведение профилактических мероприятий в рамках Акции «Внимание - дети»	5 – 9 классы	Вожатые, Воспитатели ГОЛ «Радуга», ДОЛ «Сапфир»
Профориентация	«Все работы хороши – выбирай на вкус», встречи с интересными людьми	Воспитанники ГОЛ, ДОЛ	Вожатые, Воспитатели ГОЛ «Радуга», ДОЛ «Сапфир»
	Сопровождение выпускников по определению своей будущей профессии	9 классы	Заместитель директора УР, ВР Классные руководители
Детские общественные объединения	Участие в Акциях РДДМ	Члены РДДМ	Советники
	Активизация работы по вовлечению в РДДМ школьников в рамках ГОЛ, ДОЛ	5 – 9 классы	Советники Актив РДДМ
Школьный музей	Посещение школьного Музея (по запросу)	5 – 9 классы	Руководитель Музея Актив Музея
Дополнительное образование	Организация и проведение занятий в рамках Программы работы ГОЛ «Радуга», ДОЛ «Сапфир»	Воспитанники ГОЛ, ДОЛ	Педагоги ДО Вожатые, Воспитатели ГОЛ «Радуга», ДОЛ «Сапфир»
ШСК	Организация и проведение мероприятий в рамках Программы работы ГОЛ «Радуга», ДОЛ «Сапфир»	Воспитанники ГОЛ, ДОЛ	Руководитель ШСК Вожатые, Воспитатели ГОЛ «Радуга», ДОЛ «Сапфир»

3.5. Система условий реализации ООП ООО

Система условий реализации основной образовательной программы основного общего образования (далее – система условий) разработана на

основе требований Федерального государственного образовательного стандарта основного общего образования и обеспечивает обучающимся достижение планируемых результатов освоения основной образовательной программы основного общего образования.

Система условий разработана с учетом организационной структуры МАОУ «СОШ № 137 г. Челябинска». Описание системы условий соответствует положениям локальных актов МАОУ «СОШ № 137 г. Челябинска», нормативным правовым актам муниципального, регионального, федерального уровней.

Система условий МАОУ «СОШ № 137 г. Челябинска» ориентирована на создание комфортной развивающей образовательной среды:

- обеспечивающих достижение целей основного общего образования, его высокое качество, доступность и открытость для обучающихся, их родителей (законных представителей) и всего общества, воспитание и социализацию обучающихся;

- гарантирующих сохранение и укрепление физического, психологического здоровья и социального благополучия обучающихся;

- преимущественных по отношению к основному общему образованию и соответствующих специфике образовательной деятельности при получении основного общего образования, а также возрастным психофизическим особенностям развития обучающихся.

Условия реализации основной образовательной программы основного общего образования МАОУ «СОШ № 137 г. Челябинска» обеспечивают для участников образовательных отношений возможность:

- достижения планируемых результатов освоения основной образовательной программы в соответствии с учебными планами и планами внеурочной деятельности всеми обучающимися, в том числе одаренными детьми, детьми с ограниченными возможностями здоровья и инвалидами;

– развития личности, ее способностей, формирования и удовлетворения социально значимых интересов и потребностей, самореализации обучающихся через организацию урочной и внеурочной деятельности, социальной практики, общественно полезной деятельности, через систему творческих, научных и трудовых объединений, кружков, клубов, секций, студий на основе взаимодействия с другими организациями, осуществляющими образовательную деятельность, а также организациями культуры, спорта, здравоохранения, досуга, службами занятости населения, обеспечения безопасности жизнедеятельности;

– осознанного выбора обучающимися будущей профессии, дальнейшего успешного образования и профессиональной деятельности;

– работы с одаренными обучающимися, организации их развития в различных областях образовательной, творческой деятельности;

– формирования у обучающихся российской гражданской идентичности, социальных ценностей, социально-профессиональных ориентаций, готовности к защите Отечества, службе в Вооруженных силах Российской Федерации;

– самостоятельного проектирования обучающимися образовательной деятельности и эффективной самостоятельной работы по реализации индивидуальных учебных планов в сотрудничестве с педагогами и сверстниками;

– выполнения индивидуального проекта всеми обучающимися в рамках учебного времени, специально отведенного учебным планом;

– участия обучающихся, их родителей (законных представителей), педагогических работников и общественности в проектировании основной образовательной программы, в создании условий для ее реализации, а также образовательной среды и школьного уклада;

– использования сетевого взаимодействия;

– участия обучающихся в процессах преобразования социальной среды населенного пункта, разработки и реализации социальных проектов и программ;

– развития у обучающихся опыта самостоятельной и творческой деятельности: образовательной, учебно-исследовательской и проектной, социальной, информационно-исследовательской, художественной и др.;

– развития опыта общественной деятельности, решения моральных дилемм и осуществления нравственного выбора;

– формирования у обучающихся основ экологического мышления, развития опыта природоохранной деятельности, безопасного для человека и окружающей его среды образа жизни;

– использования в образовательной деятельности современных образовательных технологий;

– обновления содержания основной образовательной программы, методик и технологий ее реализации в соответствии с динамикой развития системы образования, запросов обучающихся и их родителей (законных представителей) с учетом особенностей развития субъекта Российской Федерации;

– эффективного использования профессионального и творческого потенциала педагогических и руководящих работников организации, осуществляющей образовательную деятельность, повышения их профессиональной, коммуникативной, информационной и правовой компетентности;

– эффективного управления организацией, осуществляющей образовательную деятельность с использованием информационно-коммуникационных технологий, современных механизмов финансирования. Система условий МАОУ «СОШ № 137 г. Челябинска» содержит:

- описание имеющихся условий: кадровых, психолого-педагогических, финансовых, материально-технических, информационно-методических;
- обоснование необходимых изменений в имеющихся условиях в соответствии с приоритетами основной образовательной программы основного общего образования;
- механизмы достижения целевых ориентиров в системе условий;
- сетевой график (дорожную карту) по формированию необходимой системы условий;
- контроль состояния системы условий.

1. Описание кадровых условий реализации основной образовательной программы основного общего образования включает:

- характеристику укомплектованности МАОУ «СОШ №137 г. Челябинска»;
- описание уровня квалификации работников МАОУ «СОШ №137 г. Челябинска» и их функциональные обязанности;
- описание реализуемой системы непрерывного профессионального развития и повышения квалификации педагогических работников.

Кадровое обеспечение МАОУ «СОШ №137 г. Челябинска» укомплектовано кадрами, имеющими необходимую квалификацию для решения задач, определённых основной образовательной программой МАОУ «СОШ №137 г. Челябинска», способными к инновационной профессиональной деятельности. Основой для разработки должностных инструкций, содержащих конкретный перечень должностных обязанностей работников, с учётом особенностей организации труда и управления, а также прав, ответственности и компетентности работников МАОУ «СОШ №137 г. Челябинска» служат квалификационные характеристики, представленные в Едином квалификационном справочнике должностей руководителей, специалистов и служащих (раздел «Квалификационные характеристики

должностей работников образования»). МАОУ «СОШ №137 г. Челябинска» укомплектовано медицинскими работниками, вспомогательным персоналом. Описание кадровых условий МАОУ «СОШ №137 г. Челябинска» реализовано в таблице.

Должность	Должностные обязанности	Количество работников	Уровень квалификации педагогических работников	
			Требования к уровню квалификации	Фактический уровень
Учителя с высшей квалификационной категорией	См. описание	15	Соответствуют	Соответствуют
Учителя с первой квалификационной категорией	См. описание	11	Соответствуют	Соответствуют
Учителя без квалификационной категории	См. описание	29	Соответствуют	Соответствуют

Должность: директор.

Должностные обязанности: обеспечивает системную образовательную и административно-хозяйственную работу МАОУ «СОШ №137 г. Челябинска».

Требования к уровню квалификации: высшее профессиональное образование по направлениям подготовки «Государственное и муниципальное управление», «Менеджмент», «Управление персоналом» и стаж работы на педагогических должностях не менее 5 лет либо высшее профессиональное образование и дополнительное профессиональное образование в области государственного и муниципального управления или менеджмента и экономики и стаж работы на педагогических или руководящих должностях не менее 5 лет.

Должность: заместитель руководителя.

Должностные обязанности: координирует работу преподавателей, разработку учебно-методической документации. Обеспечивает совершенствование методов организации образовательного процесса. Осуществляет контроль за качеством образовательного процесса.

Требования к уровню квалификации: высшее профессиональное образование по направлениям подготовки «Государственное и муниципальное управление», «Менеджмент», «Управление персоналом» и стаж работы на педагогических должностях не менее 5 лет либо высшее профессиональное образование и дополнительное профессиональное образование в области государственного и муниципального управления или менеджмента и экономики и стаж работы на педагогических или руководящих должностях не менее 5 лет.

Должность: учитель.

Должностные обязанности: осуществляет обучение и воспитание обучающихся, способствует формированию общей культуры личности, социализации, осознанного выбора и освоения образовательных программ.

Требования к уровню квалификации: высшее профессиональное образование или среднее профессиональное образование по направлению подготовки «Образование и педагогика» или в области, соответствующей преподаваемому предмету, без предъявления требований к стажу работы либо высшее профессиональное образование или среднее профессиональное образование и дополнительное профессиональное образование по направлению деятельности в образовательном учреждении без предъявления требований к стажу работы.

Должность: педагог-организатор.

Должностные обязанности: содействует развитию личности, талантов и способностей, формированию общей культуры обучающихся, расширению социальной сферы в их воспитании. Проводит воспитательные и иные

мероприятия. Организует работу детских клубов, кружков, секций и других объединений, разнообразную деятельность обучающихся и взрослых.

Требования к уровню квалификации: высшее профессиональное образование или среднее профессиональное образование по направлению подготовки «Образование и педагогика» либо в области, соответствующей профилю работы, без предъявления требований к стажу работы.

*Должность: **социальный педагог.***

Должностные обязанности: осуществляет комплекс мероприятий по воспитанию, образованию, развитию и социальной защите личности в учреждениях, организациях и по месту жительства обучающихся.

Требования к уровню квалификации: высшее профессиональное образование или среднее профессиональное образование по направлениям подготовки «Образование и педагогика», «Социальная педагогика» без предъявления требований к стажу работы.

*Должность: **педагог-психолог.***

Должностные обязанности: осуществляет профессиональную деятельность, направленную на сохранение психического, соматического и социального благополучия обучающихся.

Требования к уровню квалификации: высшее профессиональное образование или среднее профессиональное образование по направлению подготовки «Педагогика и психология» без предъявления требований к стажу работы либо высшее профессиональное образование или среднее профессиональное образование и дополнительное профессиональное образование по направлению подготовки «Педагогика и психология» без предъявления требований к стажу работы.

*Должность: **тьютор.***

Должностные обязанности: организует процесс индивидуальной работы с обучающимися по выявлению, формированию и развитию их познавательных интересов.

Требования к уровню квалификации: высшее профессиональное образование по направлению подготовки «Образование и педагогика» и стаж педагогической работы не менее 2 лет.

Должность: педагог дополнительного образования.

Должностные обязанности: осуществляет дополнительное образование обучающихся в соответствии с образовательной программой, развивает их разнообразную творческую деятельность.

Требования к уровню квалификации: высшее профессиональное образование или среднее профессиональное образование в области, соответствующей профилю кружка, секции, студии, клубного и иного детского объединения, без предъявления требований к стажу работы либо высшее профессиональное образование или среднее профессиональное образование и дополнительное профессиональное образование по направлению «Образование и педагогика» без предъявления требований к стажу работы.

Должность: преподаватель-организатор основ безопасности жизнедеятельности. *Должностные обязанности:* осуществляет обучение и воспитание обучающихся с учётом специфики курса ОБЖ. Организует, планирует и проводит учебные, в том числе факультативные и внеурочные занятия, используя разнообразные формы, приёмы, методы и средства обучения.

Требования к уровню квалификации: высшее профессиональное образование и профессиональная подготовка по направлению подготовки «Образование и педагогика» или ГО без предъявления требований к стажу работы, либо среднее профессиональное образование по направлению подготовки «Образование и педагогика» или ГО и стаж работы по специальности не менее 3 лет, либо среднее профессиональное (военное) образование и дополнительное профессиональное образование в области образования и педагогики и стаж работы по специальности не менее 3 лет.

Должность: библиотекарь.

Должностные обязанности: обеспечивает доступ обучающихся к информационным ресурсам, участвует в их духовно-нравственном воспитании, профориентации и социализации, содействует формированию информационной компетентности обучающихся.

Требования к уровню квалификации: высшее или среднее профессиональное образование по специальности «Библиотечно-информационная деятельность».

Должность: бухгалтер.

Должностные обязанности: выполняет работу по ведению бухгалтерского учёта имущества, обязательств и хозяйственных операций.

Требования к уровню квалификации: бухгалтер II категории: высшее профессиональное (экономическое) образование без предъявления требований к стажу работы или среднее профессиональное (экономическое) образование и стаж работы в должности бухгалтера не менее 3 лет. Бухгалтер: среднее профессиональное (экономическое) образование без предъявления требований к стажу работы или специальная подготовка по установленной программе и стаж работы по учёту и контролю не менее 3 лет.

Профессиональное развитие и повышение квалификации педагогических работников

Основным условием формирования и наращивания необходимого и достаточного кадрового потенциала МАОУ «СОШ №137 г. Челябинска» является обеспечение в соответствии с новыми образовательными реалиями и задачами адекватности системы непрерывного педагогического образования происходящим изменениям в системе образования в целом. При этом темпы модернизации подготовки и переподготовки педагогических кадров опережают темпы модернизации системы образования. Используются различные образовательные отношения, имеющие соответствующую лицензию, сформированные на базе образовательных учреждений общего,

профессионального и дополнительного образования детей стажёрские площадки, а также дистанционные образовательные ресурсы.

Ожидаемый результат повышения квалификации — профессиональная готовность работников образования к реализации ФГОС:

- обеспечение оптимального вхождения работников образования в систему ценностей современного образования;
- принятие идеологии ФГОС общего образования;
- освоение новой системы требований к структуре основной образовательной программы, результатам её освоения и условиям реализации, а также системы оценки итогов образовательной деятельности обучающихся;
- овладение учебно-методическими и информационно-методическими ресурсами, необходимыми для успешного решения задач ФГОС.
- сформированность у педагогических работников компетенции выявления и отражения в основной образовательной программе особых образовательных потребностей, включая региональные, национальные и/или этнокультурные потребности обучающихся.

Одним из условий готовности МАОУ «СОШ №137 г. Челябинска» к введению ФГОС основного общего образования является создание системы методической работы, обеспечивающей сопровождение деятельности педагогов на всех этапах реализации требований ФГОС.

2. Организация методической работы

Научно-методическая работа учителя – это научное исследование, целью которого является получение своих собственных, то есть авторских выводов и результатов (теоретического и практического характера) в области преподавания конкретной школьной дисциплины и в рамках избранной темы. Главная цель научно-методической работы учителя имеет двойственный характер, а именно:

- 1) обеспечение учебно-воспитательной деятельности научно обоснованными средствами обучения (программами, планами, учебниками и учебными пособиями, средствами наглядности, компьютерными программами и т.д.);
- 2) повышение профессиональной квалификации и научно-методического уровня педагогических кадров.

Обе стороны основной цели тесно взаимосвязаны и взаимообусловлены.

Научно-методическая работа в школе – это, прежде всего система. Она включает в себя следующие основные компоненты:

- диагностирование;
- целеполагание;
- конструирование;
- содержательный (информационный) компонент;
- организационно-деятельностный;
- контрольно-управленческий.

В МАОУ «СОШ №137 г. Челябинска» система научно-методической работы выстраивается в соответствии с тенденциями развития современной системы образования. Существуют различные технологии внедрения педагогической теории в практику. Мы придерживаемся следующего алгоритма внедрения:

- 1) Изучение задач, обозначенных в нормативных документах;
- 2) Подбор материалов с изложением концептуально-теоретических основ построения образовательного процесса в соответствии с нормативными требованиями.
- 3) Анализ состояния практики и сопоставление данных с социальными требованиями;
- 4) Построение эталона (условной нормы) преобразования педагогической практики;
- 5) Поиск идей, рекомендаций, которые могут быть внедрены;

- 6) Разработка комплексной программы, включающей закономерности этапов внедрения;
- 7) Подготовка дидактических, материальных, информационных, организационных средств;
- 8) Методическая, психологическая, организационная подготовка участников внедрения;
- 9) Научно-методическое консультирование с авторами рекомендаций.

Эффективными формами повышения квалификациями считаем следующие:

- курсы ПК;
- сотрудничество с вузами (ЧГПУ, ЧелГУ, ЮУрГУ, ЧИППКРО);
- методические объединения;
- постояннодействующие проблемны есеминары;
- творческие объединения;
- экспериментальные лаборатории;
- индивидуальное наставничество;
- смотр-конкурс УМК;
- методические недели;
- открытые уроки;
- участие учителей в конкурсах районного, городского, российского уровня в очной и дистанционной форме.

Важной формой мы считаем сотрудничество с вузами, что обеспечивает:

- связь науки и практики;
- сотрудничество в совместной научно-исследовательской и опытно-экспериментальной деятельности.

Мероприятия:

1. Семинары, посвящённые содержанию и ключевым особенностям ФГОС.
2. Тренинги для педагогов с целью выявления и соотнесения собственной профессиональной позиции с целями и задачами ФГОС.

3. Заседания методических объединений учителей по проблемам введения ФГОС.
4. Участие педагогов в разработке разделов и компонентов основной образовательной программы МАОУ «СОШ №137 г. Челябинска».
5. Участие педагогов в разработке и апробации оценки эффективности работы в условиях внедрения ФГОС и Новой системы оплаты труда.
6. Участие педагогов в проведении мастер-классов, круглых столов, стажёрских площадок, «открытых» уроков, внеурочных занятий и мероприятий по отдельным направлениям введения и реализации ФГОС.

3. Психолого-педагогические условия реализации основной образовательной программы основного общего образования

Требованиями ФГОС к психолого-педагогическим условиям реализации основной образовательной программы основного общего образования являются:

- обеспечение преемственности содержания и форм организации образовательного процесса по отношению к уровню основного общего образования с учетом специфики возрастного психофизического развития обучающихся, в том числе особенностей перехода из подросткового возраста в юношеский;
- обеспечение вариативности направлений и форм, а также диверсификации уровней психолого-педагогического сопровождения участников образовательного процесса;
- формирование и развитие психолого-педагогической компетентности участников образовательного процесса.

Преемственность содержания и форм организации образовательного процесса по отношению к уровню основного общего образования с учетом специфики возрастного психофизического развития обучающихся, в том числе особенностей перехода из подросткового возраста в юношеский,

включает: учебное сотрудничество, совместную деятельность, разновозрастное сотрудничество, дискуссию, тренинги, групповую игру, освоение культуры аргументации, рефлексии, педагогическое общение, а также информационно-методическое обеспечение образовательно-воспитательного процесса.

При организации психолого-педагогического сопровождения участников образовательного процесса на уровне основного общего образования можно выделить следующие уровни психолого-педагогического сопровождения: индивидуальное, групповое, на уровне класса, на уровне образовательной организации.

Основными формами психолого-педагогического сопровождения обучающихся МАОУ «СОШ №137 г. Челябинска» являются:

- диагностика, направленная на определение особенностей статуса обучающегося, которая может проводиться на этапе перехода ученика на следующий уровень образования и в конце каждого учебного года;
- консультирование педагогов и родителей, которое осуществляется учителем и психологом с учетом результатов диагностики, а также администрацией образовательной организации;
- профилактика, экспертиза, развивающая работа, просвещение, коррекционная работа, осуществляемая в течение всего учебного времени.

К основным направлениям психолого-педагогического сопровождения относится:

- сохранение и укрепление психологического здоровья;
- мониторинг возможностей и способностей обучающихся;
- психолого-педагогическая поддержка участников олимпиадного движения;
- формирование у обучающихся понимания ценности здоровья и безопасного образа жизни;

- развитие экологической культуры;
- выявление и поддержка детей с особыми образовательными потребностями и особыми возможностями здоровья;
- формирование коммуникативных навыков в разновозрастной среде и среде сверстников;
- поддержка детских объединений и ученического самоуправления;
- выявление и поддержка детей, проявивших выдающиеся способности.

Для оценки профессиональной деятельности педагога в образовательной организации используются различные методики оценки психолого-педагогической компетентности участников образовательного процесса.

4. Финансово-экономические условия реализации образовательной программы основного общего образования

Финансовое обеспечение реализации образовательной программы основного общего образования МАОУ «СОШ №137 г. Челябинска» опирается на исполнение расходных обязательств, обеспечивающих государственные гарантии прав на получение общедоступного и бесплатного среднего общего образования. Объем действующих расходных обязательств отражается в государственном задании образовательной организации.

Государственное задание устанавливает показатели, характеризующие качество и (или) объем (содержание) государственной услуги (работы), а также порядок ее оказания (выполнения).

Финансовое обеспечение реализации образовательной программы основного общего образования МАОУ «СОШ №137 г. Челябинска» осуществляется исходя из расходных обязательств на основе государственного (муниципального) задания по оказанию государственных (муниципальных) образовательных услуг.

Обеспечение государственных гарантий реализации прав на получение общедоступного и бесплатного основного общего образования в МАОУ «СОШ №137 г. Челябинска» осуществляется в соответствии с нормативами, определяемыми органами государственной власти субъектов Российской Федерации.

Норматив затрат на реализацию образовательной программы основного общего образования – гарантированный минимально допустимый объем финансовых средств в год в расчете на одного обучающегося, необходимый для реализации образовательной программы основного общего образования, включая:

- расходы на оплату труда работников, реализующих образовательную программу основного общего образования;
- расходы на приобретение учебников и учебных пособий, средств обучения, игр, игрушек;
- прочие расходы (за исключением расходов на содержание зданий и оплату коммунальных услуг, осуществляемых из местных бюджетов).

Реализация подхода нормативного финансирования в расчете на одного обучающегося осуществляется на трех следующих уровнях:

- межбюджетные отношения (бюджет субъекта Российской Федерации – местный бюджет);
- внутрибюджетные отношения (местный бюджет – муниципальная общеобразовательная организация);
- общеобразовательная организация.

Порядок определения и доведения до общеобразовательных организаций бюджетных ассигнований, рассчитанных с использованием нормативов бюджетного финансирования в расчете на одного обучающегося, должен обеспечить нормативно-правовое регулирование на региональном уровне следующих положений:

- сохранение уровня финансирования по статьям расходов, включенным в величину норматива затрат на реализацию образовательной программы основного общего образования (заработная плата с начислениями, прочие текущие расходы на обеспечение материальных затрат, непосредственно связанных с учебной деятельностью общеобразовательных организаций);

- возможность использования нормативов не только на уровне межбюджетных отношений (бюджет субъекта Российской Федерации – местный бюджет), но и на уровне внутрибюджетных отношений (местный бюджет – общеобразовательная организация) и общеобразовательной организации.

МАОУ «СОШ №137 г. Челябинска» самостоятельно принимает решение в части направления и расходования средств государственного (муниципального) задания и самостоятельно определяет долю средств, направляемых на оплату труда и иные нужды, необходимые для выполнения государственного задания.

При разработке программы образовательной организации в части обучения детей с ОВЗ, финансовое обеспечение реализации образовательной программы основного общего образования для детей с ОВЗ учитывает расходы необходимые для коррекции нарушения развития.

Нормативные затраты на оказание государственных (муниципальных) услуг включают в себя затраты на оплату труда педагогических работников с учетом обеспечения уровня средней заработной платы педагогических работников за выполняемую ими учебную (преподавательскую) работу и другую работу, определяемого в соответствии с Указами Президента Российской Федерации, нормативно-правовыми актами Правительства Российской Федерации, органов государственной власти субъектов Российской Федерации, органов местного самоуправления. Расходы на оплату

труда педагогических работников муниципальных общеобразовательных организаций, включаемые органами государственной власти субъектов Российской Федерации в нормативы финансового обеспечения, не могут быть ниже уровня, соответствующего средней заработной плате в соответствующем субъекте Российской Федерации, на территории которого расположены общеобразовательные организации.

В связи с требованиями ФГОС ООО при расчете регионального норматива должны учитываться затраты рабочего времени педагогических работников образовательных организаций на урочную и внеурочную деятельность.

Формирование фонда оплаты труда МАОУ «СОШ №137 г. Челябинска» осуществляется в пределах объема средств МАОУ «СОШ №137 г. Челябинска» на текущий финансовый год, установленного в соответствии с нормативами финансового обеспечения, определенными органами государственной власти субъекта Российской Федерации, количеством обучающихся, соответствующими поправочными коэффициентами (при их наличии) и Положением об оплате труда педагогических работников МАОУ «СОШ №137 г. Челябинска».

В соответствии с установленным порядком финансирования оплаты труда работников образовательных организаций:

- фонд оплаты труда образовательной организации состоит из базовой и стимулирующей частей. Стимулирующая доля фонда оплаты труда МАОУ «СОШ №137 г. Челябинска» установлена на уровне 20 %;
- базовая часть фонда оплаты труда обеспечивает гарантированную заработную плату работников;
- значение объема фонда оплаты труда педагогического персонала МАОУ «СОШ №137 г. Челябинска» – 90 % от общего объема фонда оплаты труда;

- базовая часть фонда оплаты труда для педагогического персонала, осуществляющего учебный процесс, состоит из общей и специальной частей;
- общая часть фонда оплаты труда обеспечивает гарантированную оплату труда педагогического работника.

Размеры, порядок и условия осуществления стимулирующих выплат определяются Положением о выплатах стимулирующего и компенсационного характера педагогических работников МАОУ «СОШ №137 г. Челябинска», где определены критерии и показатели результативности и качества деятельности и результатов, разработанные в соответствии с требованиями ФГОС к результатам освоения образовательной программы основного общего образования. В них включаются: динамика учебных достижений обучающихся, активность их участия во внеурочной деятельности; использование учителями современных педагогических технологий, в том числе здоровьесберегающих; участие в методической работе, распространение передового педагогического опыта; повышение уровня профессионального мастерства и др.

МАОУ «СОШ №137 г. Челябинска» самостоятельно определяет:

- соотношение базовой и стимулирующей части фонда оплаты труда;
- соотношение фонда оплаты труда руководящего, педагогического, инженерно-технического, административно-хозяйственного, производственного, учебно-вспомогательного и иного персонала;
- соотношение общей и специальной частей внутри базовой части фонда оплаты труда;
- порядок распределения стимулирующей части фонда оплаты труда в соответствии с региональными и муниципальными нормативными правовыми актами.

В распределении стимулирующей части фонда оплаты труда учитывается мнение коллегиальных органов управления МАОУ «СОШ №137 г. Челябинска», выборного органа первичной профсоюзной организации.

Для обеспечения требований ФГОС на основе проведенного анализа материально-технических условий реализации образовательной программы основного общего образования МАОУ «СОШ №137 г. Челябинска»:

1) проводит экономический расчет стоимости обеспечения требований ФГОС;

2) устанавливает предмет закупок, количество и стоимость пополняемого оборудования, а также работ для обеспечения требований к условиям реализации образовательной программы основного общего образования;

3) определяет величину затрат на обеспечение требований к условиям реализации образовательной программы основного общего образования;

4) соотносит необходимые затраты с региональным (муниципальным) графиком внедрения ФГОС ООО и определяет распределение по годам освоения средств на обеспечение требований к условиям реализации образовательной программы основного общего образования;

5) разрабатывает финансовый механизм взаимодействия между образовательной организацией и организациями дополнительного образования детей, а также другими социальными партнерами, организующими внеурочную деятельность обучающихся, и отражает его в своих локальных нормативных актах. При этом учитывается, что взаимодействие может осуществляться:

- на основе договоров о сетевой форме реализации образовательных программ на проведение занятий в рамках кружков, секций, клубов и др. по различным направлениям внеурочной деятельности на базе образовательной организации (организации дополнительного образования, клуба, спортивного комплекса и др.);

- за счет выделения ставок педагогов дополнительного образования, которые обеспечивают реализацию для обучающихся образовательной организации широкого спектра программ внеурочной деятельности.

Финансовое обеспечение оказания государственных услуг осуществляется в пределах бюджетных ассигнований, предусмотренных организации на очередной финансовый год.

5. Материально-технические условия реализации основной образовательной программы

Материально-техническая база МАОУ «СОШ №137 г. Челябинска» соответствует задачам по обеспечению реализации основной образовательной программы основного общего образования, необходимому уровню учебно-материального оснащения образовательного процесса и достаточна для создания соответствующей образовательной и социальной среды.

Перечень оснащения и оборудования МАОУ «СОШ №137 г. Челябинска» закреплён соответствующим локальным актом.

Критериальными источниками оценки учебно-материального обеспечения образовательного процесса являются: требования ФГОС основного общего образования; требования и условия Положения о лицензировании образовательной деятельности; санитарно-эпидемиологические требования к условиям и организации обучения в общеобразовательных учреждениях; федеральные требования к образовательным учреждениям в части минимальной оснащённости учебного процесса и оборудования учебных помещений; федеральные требования к образовательным учреждениям в части охраны здоровья обучающихся, воспитанников; перечни рекомендуемой учебной литературы и цифровых образовательных ресурсов; аналогичные перечни, утверждённые региональными нормативными актами и локальными актами МАОУ «СОШ №137 г. Челябинска», разработанные с учётом особенностей реализации основной образовательной программы основного общего образования.

В соответствии с требованиями ФГОС в МАОУ «СОШ №137 г. Челябинска», реализующей основную образовательную программу основного общего образования, созданы и установлены:

- учебные кабинеты с автоматизированными рабочими местами педагогических работников;
- лекционные аудитории;
- помещения для занятий учебно-исследовательской и проектной деятельностью, моделированием и техническим творчеством;
- необходимые для реализации учебной и внеурочной деятельности помещения и мастерские;
- помещения (кабинеты, мастерские, студии) для занятий музыкой, хореографией и изобразительным искусством;
- информационно-библиотечные центры с рабочими зонами, оборудованными читальными залами и книгохранилищами, обеспечивающими сохранность книжного фонда;
- актовые и хореографические залы;
- спортивные комплексы, зал, стадион, спортивная площадка, оснащенная игровым, спортивным оборудованием и инвентарем;
- помещения для питания обучающихся, а также для хранения и приготовления пищи, обеспечивающие возможность организации качественного горячего питания, в том числе горячих завтраков;
- помещения для медицинского персонала;
- административные и иные помещения, оснащенные необходимым оборудованием, в том числе для организации учебного процесса с детьми-инвалидами и детьми с ОВЗ;
- гардероб, санузлы, места личной гигиены.

Все помещения обеспечены комплектами оборудования для реализации предметных областей и внеурочной деятельности, включая расходные

материалы и канцелярские принадлежности, а также мебелью, оснащением, презентационным оборудованием и необходимым инвентарем. Оценка материально-технических условий реализации основной образовательной программы в МАОУ «СОШ №137 г. Челябинска» может быть осуществлена посредством сопоставления имеющегося и требуемого оборудования.

Компоненты оснащения	Необходимое оборудование и оснащение	Имеется в наличии (в %)
1. Компоненты оснащения учебного (предметного) кабинета основной школы	1.1. Нормативные документы, программно-методическое обеспечение, локальные акты.	100%
	1.2. Учебно-методические материалы:	95%
	1.2.1. УМК по предмету 1.2.2. Дидактические и раздаточные материалы по предмету.	
	1.2.3. Аудиозаписи, слайды по содержанию учебного предмета; 1.2.4. ТСО, компьютерные, информационно-коммуникационные средства.	100%
	1.2.5. Учебно-практическое оборудование.	90%
	1.2.6. Оборудование (мебель).	100%
2. Компоненты оснащения методического кабинета школы	2.1. Нормативные документы федерального, регионального и муниципального уровней, локальные акты.	100%

	2.2. Документация ОУ	
	2.3. Комплекты диагностических материалов.	
	2.4. Базы данных.	
	2.5. Материально-техническое оснащение.	
3. Компоненты оснащения мастерских	3.1. Рабочие места для обучающихся; 3.2. Необходимое рабочее оборудование	100%
4. Компоненты оснащения физкультурного зала	4.1. Спортивное оборудование 4.2. Спортивная площадка	100%

В соответствии с требованиями СанПиН определены помещения, необходимого набора зон (для осуществления образовательного процесса и хозяйственной деятельности, активной деятельности, питания и медицинского обслуживания обучающихся). Соответствуют СанПиН площади, инсоляция, освещённость и воздушно-тепловой режим, расположение и размеры рабочих, игровых зон и зон для индивидуальных занятий, которые обеспечивают возможность безопасной и комфортной организации всех видов учебной и внеурочной деятельности для всех участников образовательного процесса.

6. Информационно-методические условия реализации основной образовательной программы основного общего образования

Под информационно-образовательной средой (ИОС) понимается открытая педагогическая система, сформированная на основе разнообразных информационных образовательных ресурсов, современных информационно-телекоммуникационных средств и педагогических технологий, направленных

на формирование творческой, социально активной личности, а также компетентность участников образовательного процесса в решении учебно-познавательных и профессиональных задач с применением информационно-коммуникационных технологий (ИКТ-компетентность), наличие служб поддержки применения ИКТ.

Создаваемая в МАОУ «СОШ №137 г. Челябинска» ИОС строится в соответствии со следующей иерархией:

- единая информационно-образовательная среда страны;
- единая информационно-образовательная среда региона;
- информационно-образовательная среда образовательной организации;
- предметная информационно-образовательная среда;
- информационно-образовательная среда УМК;
- информационно-образовательная среда компонентов УМК;
- информационно-образовательная среда элементов УМК.

Основными элементами ИОС являются:

- информационно-образовательные ресурсы в виде печатной продукции;
- информационно-образовательные ресурсы на сменных оптических носителях;
- информационно-образовательные ресурсы сети Интернет;
- вычислительная и информационно-телекоммуникационная инфраструктура;
- прикладные программы, в том числе поддерживающие администрирование и финансово-хозяйственную деятельность образовательной организации (бухгалтерский учет, делопроизводство, кадры и т. д.).

Необходимое для использования ИКТ оборудование отвечает современным требованиям и обеспечивает использование ИКТ:

- в учебной деятельности;
- во внеурочной деятельности;
- в исследовательской и проектной деятельности;
- при измерении, контроле и оценке результатов образования;
- в административной деятельности, включая дистанционное взаимодействие всех участников образовательного процесса, в том числе в рамках дистанционного образования, а также дистанционное взаимодействие образовательной организации с другими организациями социальной сферы и органами управления.

Учебно-методическое и информационное оснащение образовательного процесса обеспечивает возможность:

- реализации индивидуальных образовательных планов обучающихся, осуществления их самостоятельной образовательной деятельности;
- ввода русского и иноязычного текста, распознавания сканированного текста; создания текста на основе расшифровки аудиозаписи; использования средств орфографического и синтаксического контроля русского текста и текста на иностранном языке; редактирования и структурирования текста средствами текстового редактора;
- записи и обработки изображения (включая микроскопические, телескопические и спутниковые изображения) и звука при фиксации явлений в природе и обществе, хода образовательного процесса; переноса информации с нецифровых носителей (включая трехмерные объекты) в цифровую среду (оцифровка, сканирование);
- создания и использования диаграмм различных видов (алгоритмических, концептуальных, классификационных, организационных, хронологических, родства и др.), специализированных географических (в

ГИС) и исторических карт; создания виртуальных геометрических объектов, графических сообщений с проведением рукой произвольных линий;

- организации сообщения в виде линейного или включающего ссылки сопровождения выступления, сообщения для самостоятельного просмотра, в том числе видеомонтажа и озвучивания видеосообщений;

- выступления с аудио-, видео- и графическим экранным сопровождением;

- вывода информации на бумагу и т. п. и в трехмерную материальную среду (печать);

- информационного подключения к локальной сети и глобальной сети Интернет, входа в информационную среду организации, в том числе через Интернет, размещения гипермедиасообщений в информационной среде образовательной организации;

- поиска и получения информации;

- использования источников информации на бумажных и цифровых носителях (в том числе в справочниках, словарях, поисковых системах);

- вещания (подкастинга), использования носимых аудио-, видеоустройств для учебной деятельности на уроке и вне урока;

- общения в Интернете, взаимодействия в социальных группах и сетях, участия в форумах, групповой работы над сообщениями (вики);

- создания, заполнения и анализа баз данных, в том числе определителей; их наглядного представления;

- включения обучающихся в проектную и учебно-исследовательскую деятельность, проведения наблюдений и экспериментов, в том числе с использованием: учебного лабораторного оборудования, цифрового (электронного) и традиционного измерения, включая определение местонахождения; виртуальных лабораторий, вещественных и виртуально-

наглядных моделей и коллекций основных математических и естественно-научных объектов и явлений;

- исполнения, сочинения и аранжировки музыкальных произведений с применением традиционных народных и современных инструментов и цифровых технологий, использования звуковых и музыкальных редакторов, клавишных и кинестетических синтезаторов;

- художественного творчества с использованием ручных, электрических и ИКТ-инструментов, реализации художественно-оформительских и издательских проектов, натурной и рисованной мультипликации;

- проектирования и конструирования, в том числе моделей с цифровым управлением и обратной связью, с использованием конструкторов; управления объектами; программирования;

- занятий по изучению правил дорожного движения с использованием игр, оборудования, а также компьютерных тренажеров;

- размещения продуктов познавательной, учебно-исследовательской и проектной деятельности обучающихся в информационно-образовательной среде образовательной организации;

- проектирования и организации индивидуальной и групповой деятельности, организации своего времени с использованием ИКТ; планирования учебного процесса, фиксирования его реализации в целом и отдельных этапов (выступлений, дискуссий, экспериментов);

- обеспечения доступа в школьной библиотеке к информационным ресурсам Интернета, учебной и художественной литературе, коллекциям медиаресурсов на электронных носителях, множительной технике для тиражирования учебных и методических тексто-графических и аудио-, видеоматериалов, результатов творческой, научно-исследовательской и проектной деятельности обучающихся;

- проведения массовых мероприятий, собраний, представлений; досуга и общения обучающихся с возможностью для массового просмотра кино- и видеоматериалов, организации сценической работы, театрализованных представлений, обеспеченных озвучиванием, освещением и мультимедиа сопровождением;

- выпуска школьных печатных изданий, работы школьного телевидения.

Все указанные виды деятельности обеспечиваются расходными материалами.

Создание в образовательной организации информационно-образовательной среды, соответствующей требованиям ФГОС

№ п/п	Необходимые средства	Необходимое количество средств/ имеющееся в наличии	Сроки создания условий в соответствии с требованиями ФГОС
I	Технические средства	достаточно	
II	Программные инструменты	достаточно	
III	Обеспечение технической, методической и организационной поддержки	достаточно	
IV	Отображение образовательного процесса в информационной среде	достаточно	
V	Компоненты на бумажных носителях	достаточно	
VI	Компоненты на CD и DVD	достаточно	

Технические средства: мультимедийный проектор и экран; принтер монохромный; принтер цветной; фотопринтер; цифровой фотоаппарат; цифровая видеокамера; графический планшет; сканер; микрофон;

музыкальная клавиатура; оборудование компьютерной сети; конструктор, позволяющий создавать компьютерно-управляемые движущиеся модели с обратной связью; цифровые датчики с интерфейсом; устройство глобального позиционирования; цифровой микроскоп; доска со средствами, обеспечивающими обратную связь.

Программные инструменты: операционные системы и служебные инструменты; орфографический корректор для текстов на русском и иностранном языках; клавиатурный тренажер для русского и иностранного языков; текстовый редактор для работы с русскими и иноязычными текстами; инструмент планирования деятельности; графический редактор для обработки растровых изображений; графический редактор для обработки векторных изображений; музыкальный редактор; редактор подготовки презентаций; редактор видео; редактор звука; ГИС; редактор представления временной информации (линия времени); редактор генеалогических деревьев; цифровой биологический определитель; виртуальные лаборатории по учебным предметам; среды для дистанционного онлайн и офлайн сетевого взаимодействия; среда для интернет-публикаций; редактор интернет-сайтов; редактор для совместного удаленного редактирования сообщений.

Обеспечение технической, методической и организационной поддержки: разработка планов, дорожных карт; заключение договоров; подготовка распорядительных документов учредителя; подготовка локальных актов образовательной организации; подготовка программ формирования ИКТ-компетентности работников образовательной организации (индивидуальных программ для каждого работника).

Отображение образовательного процесса в информационной среде: размещаются домашние задания (текстовая формулировка, видеофильм для анализа, географическая карта); результаты выполнения аттестационных работ обучающихся; творческие работы учителей и обучающихся; осуществляется связь учителей, администрации, родителей, органов

управления; осуществляется методическая поддержка учителей (интернет-школа, интернет-ИПК, мультимедиа коллекция).

Компоненты на бумажных носителях: учебники (органайзеры); рабочие тетради (тетради-тренажеры).

Компоненты на CD и DVD: электронные приложения к учебникам; электронные наглядные пособия; электронные тренажеры; электронные практикумы.

МАОУ «СОШ №137 г. Челябинска» осуществляются необходимые меры и определяются сроки по приведению информационно-методических условий реализации основной образовательной программы основного общего образования в соответствие с требованиями ФГОС ООО.

7. Механизмы достижения целевых ориентиров в системе условий

Интегративным результатом выполнения требований основной образовательной программы МАОУ «СОШ №137 г. Челябинска» является создание и поддержание развивающей образовательной среды, адекватной задачам достижения личностного, социального, познавательного (интеллектуального), коммуникативного, эстетического, физического, трудового развития обучающихся. Созданные в МАОУ «СОШ №137 г. Челябинска», реализующей ООП ООО, условия:

- соответствуют требованиям ФГОС ООО;
- обеспечивают достижение планируемых результатов освоения основной образовательной программы МАОУ «СОШ №137 г. Челябинска» и реализацию предусмотренных в ней образовательных программ;
- учитывают особенности МАОУ «СОШ №137 г. Челябинска», ее организационную структуру, запросы участников образовательного процесса;

- предоставляют возможность взаимодействия с социальными партнерами, использования ресурсов социума, в том числе и сетевого взаимодействия.

В соответствии с требованиями ФГОС ООО раздел основной образовательной программы МАОУ «СОШ №137 г. Челябинска», характеризующий систему условий, содержит:

- описание кадровых, психолого-педагогических, финансово-экономических, материально-технических, информационно-методических условий и ресурсов;
- обоснование необходимых изменений в имеющихся условиях в соответствии с целями и приоритетами ООП ООО;
- механизмы достижения целевых ориентиров в системе условий;
- сетевой график (дорожную карту) по формированию необходимой системы условий;
- систему оценки условий.

Система условий реализации ООП МАОУ «СОШ №137 г. Челябинска» базируется на результатах проведенной в ходе разработки программы комплексной аналитико-обобщающей и прогностической работы, включающей:

- анализ имеющихся в образовательной организации условий и ресурсов реализации основной образовательной программы основного общего образования;
- установление степени их соответствия требованиям ФГОС, а также целям и задачам основной образовательной программы МАОУ «СОШ №137 г. Челябинска», сформированным с учетом потребностей всех участников образовательного процесса;

– выявление проблемных зон и установление необходимых изменений в имеющихся условиях для приведения их в соответствие с требованиями ФГОС;

– разработку с привлечением всех участников образовательного процесса и возможных партнеров механизмов достижения целевых ориентиров в системе условий;

– разработку сетевого графика (дорожной карты) создания необходимой системы условий;

разработку механизмов мониторинга, оценки и коррекции реализации промежуточных этапов разработанного графика (дорожной карты).

8. Сетевой график (дорожная карта) по формированию необходимой системы условий

Направление мероприятий	Мероприятия	Сроки реализации
I. Нормативное обеспечение введения ФГОС ООО	1. Наличие решения совета школы о введении в МАОУ «СОШ №137 г. Челябинска» ФГОС ООО	Апрель 2023г.
	2. Разработка и утверждение плана-графика введения ФГОС ООО	Апрель 2023г.
	3. Обеспечение соответствия нормативной базы школы требованиям ФГОС ООО (цели образовательного процесса, режим занятий, финансирование, материально-техническое обеспечение и др.)	Февраль-август 2023г.
	4. Разработка на основе федеральной образовательной программы основного общего образования основной образовательной программы основного общего образования МАОУ «СОШ № 137 г.Челябинска»	Апрель-август 2023г.
	5. Утверждение основной образовательной программы МАОУ «СОШ № 137 г.Челябинска»	Август 2023г.
	6. Приведение должностных инструкций работников образовательной организации в соответствие с	Апрель-август 2023г.

Направление мероприятий	Мероприятия	Сроки реализации
	<p>требованиями ФГОС основного общего образования и тарифно-- квалификационными характеристиками и профессиональным стандартом</p>	
	<p>7. Определение списка учебников и учебных пособий, используемых в образовательном процессе в соответствии с ФГОС основного общего образования</p>	<p>Апрель 2023г.</p>
	<p>8. Разработка и корректировка локальных актов, устанавливающих требования к различным объектам инфраструктуры образовательной организации с учетом требований к минимальной оснащенности уч. процесса</p>	<p>Апрель-август 2023г.</p>
	<p>9. Доработка: – образовательных программ (индивидуальных и др.); – учебного плана; – рабочих программ учебных предметов, курсов, дисциплин, модулей; – годового календарного учебного графика; – положений о внеурочной деятельности обучающихся; – положения об организации текущей и итоговой оценки достижения обучающимися планируемых результатов освоения основной образовательной программы; – положения об организации домашней работы обучающихся; – положения о формах получения образования</p>	<p>Июнь – август 2023г.</p>
<p>II. Финансовое обеспечение введения ФГОС основного общего образования</p>	<p>1. Определение объема расходов, необходимых для реализации ООП и достижения планируемых результатов</p>	<p>Декабрь 2022г.</p>
	<p>2. Корректировка локальных актов, регламентирующих установление заработной платы работников образовательной организации, в том числе стимулирующих надбавок и доплат, порядка и размеров премирования</p>	<p>Апрель-август 2023г.</p>

Направление мероприятий	Мероприятия	Сроки реализации
	3. Заключение дополнительных соглашений к трудовому договору с педагогическими работниками	Август 2023г.
III. Организационное обеспечение введения ФГОС основного общего образования	1. Обеспечение координации взаимодействия участников образовательных отношений по организации введения ФГОС ООО	Январь – август 2023г.
	2. Разработка и реализация моделей взаимодействия организаций общего образования и дополнительного образования детей и учреждений культуры и спорта, обеспечивающих организацию внеурочной деятельности	В течение 2022-2023 уч.г.
	3. Разработка и реализация системы мониторинга образовательных потребностей обучающихся и родителей по использованию часов вариативной части учебного плана и внеурочной деятельности	Апрель – май 2023г.
	4. Привлечение органов государственного управления образовательной организацией к проектированию основной образовательной программы основного общего образования	Апрель-август 2023г.
IV. Кадровое обеспечение введения ФГОС основного общего образования	1. Анализ кадрового обеспечения введения и реализации ФГОС основного общего образования	Август 2023г.
	2. Создание (корректировка) плана-графика повышения квалификации педагогических и руководящих работников образовательной организации в связи с введением ФГОС основного общего образования	Апрель – сентябрь 2023г.
	3. Корректировка плана научно-методических семинаров (внутришкольного повышения квалификации) с ориентацией на проблемы введения ФГОС основного общего образования	Май 2023г.

Направление мероприятий	Мероприятия	Сроки реализации
V. Информационное обеспечение введения ФГОС основного общего образования	1. Размещение на сайте образовательной организации информационных материалов о реализации ФГОС	Постоянно
	2. Широкое информирование родительской общественности о введении ФГОС и порядке перехода на них	Апрель-август 2023г.
	3. Организация изучения общественного мнения по вопросам реализации ФГОС и внесения возможных дополнений в содержание ООП ООО	Апрель-август 2023г.
	4. Разработка и утверждение локальных актов, регламентирующих: организацию и проведение публичного отчета МАОУ СОШ №137	Апрель-май 2023г.
VI. Материально-техническое обеспечение введения ФГОС основного общего образования	1. Анализ материально-технического обеспечения реализации ФГОС основного общего образования	Август 2023г.
	2. Обеспечение соответствия материально-технической базы образовательной организации требованиям ФГОС	Февраль-август 2023г.
	3. Обеспечение соответствия санитарно-гигиенических условий требованиям ФГОС основного общего образования	Август 2023г.
	4. Обеспечение соответствия условий реализации ООП противопожарным нормам, нормам охраны труда работников образовательной организации	Август 2023г.
	5. Обеспечение соответствия информационно-образовательной среды требованиям ФГОС основного общего образования	Апрель-август 2023г.
	6. Обеспечение укомплектованности библиотечно-информационного центра печатными и электронными образовательными ресурсами	В течение 2022-2023 уч.г.
	7. Наличие доступа образовательной организации к электронным образовательным ресурсам (ЭОР), размещенным в федеральных, региональных и иных базах данных	Август 2023г.

Направление мероприятий	Мероприятия	Сроки реализации
	8. Обеспечение контролируемого доступа участников образовательного процесса к информационным образовательным ресурсам в сети Интернет	Август 2023г.